

بِسْمِ اللَّهِ الرَّحْمَنِ الرَّحِيمِ

جمهوری اسلامی ایران
سازمان برنامه و بودجه کشور
سازمان مدیریت و برنامه‌ریزی استان زنجان

سالنامه آماری استان زنجان

سال ۱۳۹۵

معاونت آمار و اطلاعات

۱۳۹۶

انتشارات سازمان برنامه و بودجه کشور ۹۶/۰۰/۸۵

شماره انتشاراتی استان: ۷۲۸-۹۶

سرشناسه	: سازمان مدیریت و برنامه‌ریزی استان زنجان. معاونت آمار و اطلاعات
عنوان و نام پدیدآور	: سالنامه آماری استان زنجان سال ۱۳۹۵/معاونت آمار و اطلاعات [سازمان مدیریت و برنامه‌ریزی استان زنجان]؛ [برای] سازمان برنامه و بودجه کشور، سازمان مدیریت و برنامه‌ریزی استان زنجان.
مشخصات نشر	: تهران: سازمان برنامه و بودجه کشور، مرکز اسناد، مدارک و انتشارات، ۱۳۹۶.
مشخصات ظاهری	: ۷۳۵ ص: مصور، نقشه (رنگی)، جدول، نمودار.
شابک	: ۹۷۸-۹۶۴-۱۷۹-۹۱۰-۸
وضعیت فهرست نویسی	: فیپا
موضوع	: زنجان (استان) -- آمار -- سالنامه‌ها
موضوع	: Zanzan (Iran: Province) -- Statistics -- Yearbooks
موضوع	: زنجان (استان) -- آمار
موضوع	: Zanzan (Iran: Province) -- Statistics
موضوع	: زنجان (استان) -- اوضاع اقتصادی -- آمار
موضوع	: Zanzan (Iran: Province) -- Economic conditions -- Statistics
موضوع	: زنجان (استان) -- اوضاع اجتماعی -- آمار
موضوع	: Zanzan (Iran: Province) -- Social conditions -- Statistics
موضوع	: زنجان (استان) -- زندگی فرهنگی -- آمار
موضوع	: Zanzan (Iran: Province) -- Intellectual life -- Statistics
شناسه افزوده	: سازمان مدیریت و برنامه‌ریزی استان زنجان
شناسه افزوده	: سازمان برنامه و بودجه کشور. مرکز اسناد، مدارک و انتشارات
رده بندی کنگره	: ۱۳۹۵ ۹۹:۲/۴۵۷۰ HA
رده بندی دیویی	: ۳۱۵/۵۳۴
شماره کتابشناسی ملی	: ۵۰۰۴۳۶۸

سالنامه آماری استان زنجان سال ۱۳۹۵

تهیه‌کننده: سازمان مدیریت و برنامه‌ریزی استان زنجان
ناشر: سازمان برنامه و بودجه کشور، مرکز اسناد، مدارک و انتشارات

نوبت چاپ: اول

سال انتشار: ۱۳۹۶

شمارگان: ۱۱۰ نسخه

قیمت: ریال

همه حقوق برای ناشر محفوظ است.

نشانی: زنجان، بلوار دارالقرآن، سازمان مدیریت و برنامه‌ریزی زنجان

تلفن: ۰۲۴-۳۳۱۴۹۱۱۱-۳۳۱۴۹۱۰۹ دورنگار: ۰۲۴-۳۳۱۴۹۱۰۹ کدپستی: ۴۵۱۳۸-۶۹۹۹۸

پست الکترونیک: info-zn@mporg.ir وبگاه: mpo-zn.ir سامانه سالنامه: salnameh.sci.org.ir

سازمان مدیریت و برنامه‌ریزی استان زنجان از افراد زیر به خاطر همکاری در تهیه و انتشار کتاب « سالنامه آماری استان زنجان ۱۳۹۵ » صمیمانه سپاسگزاری می‌کند.

نوع همکاری	نام و نام خانوادگی
مجری	پروانه کرمی
ناظر	حسین امید مقدم
همکاران	محمدهادی عزیزخانی - ناصر افسری - مهدی خدابنده‌لو - سعید شهیدی
هماهنگی چاپ و نشر	مریم شفیق‌پور
تکثیر و صحافی	حسین ندرلو (صحافی اوستا)
صفحه آرایی	مصطفی یاسمی

— آمار گردآوری نشده است
... آمار در دسترس نیست
× ذاتاً یا عملاً وجود ندارد
×× جمع و محاسبه غیر ممکن یا بی‌معنی است
// رقم کمتر از نصف واحد است
رقم (نسبت) ناچیز و قابل صرف‌نظر کردن است
*رقم غیر قطعی است
* * رقم جنبه تخمینی دارد
∅ به دلیل حفظ محرمانگی، رقم قبل انتشار نیست.

(ر.پ) رجوع شود به پیوست.
در مواردی که اعداد در یک جدول از نشریات مرکز آمار ایران یا سایر سازمانها نقل شده باشد.
اطلاعات کتابشناختی مدارک مورد استفاده، در بخش پیوست سالنامه تحت عنوان "فهرست منابع و
مأخذ" ارائه شده است

اختلاف در سرجمعها به علت سر راست کردن ارقام است. محاسبه نسبتها و شاخصها قبل از سر
راست کردن ارقام صورت گرفته است

میلیارد = ۱۰۰۰ میلیون
کیلومتر = ۱۰۰۰ متر
هکتار = ۱۰۰۰۰ متر مربع
کیلومتر مربع = ۱۰۰۰۰۰۰ متر مربع = ۱۰۰ هکتار
لیتر = ۰/۰۰۱ متر مکعب
بشکه آمریکایی = ۰/۱۶ متر مکعب = ۱۵۸/۹۸ لیتر
متر مکعب = ۶/۲۹ بشکه آمریکایی
تن = ۱۰۰۰ کیلوگرم
مگاوات ساعت = ۱۰۰۰ کیلووات ساعت

فهرست مندرجات

صفحه	عنوان
	پیشگفتار
۳۱	فصل ۱- سرزمین و آب و هوا
۹۳	فصل ۲- جمعیت
۱۳۹	فصل ۳- نیروی انسانی
۱۷۱	فصل ۴- کشاورزی، جنگلداری و شیلات
۲۳۱	فصل ۵- معدن
۲۵۳	فصل ۶- نفت و گاز
۲۶۵	فصل ۷- صنعت
۲۹۷	فصل ۸- آب و برق
۳۲۳	فصل ۹- ساختمان و مسکن
۳۵۵	فصل ۱۰- بازرگانی، و هتلداری
۳۸۱	فصل ۱۱ حمل و نقل و انبارداری
۴۱۳	فصل ۱۲ ارتباطات
۴۳۳	فصل ۱۳- بازارهای مالی
۴۶۷	فصل ۱۴- امور قضایی
۴۸۵	فصل ۱۵- بهزیستی و تأمین اجتماعی
۵۳۱	فصل ۱۶- آموزش
۵۸۹	فصل ۱۷- بهداشت و درمان
۶۱۵	فصل ۱۸- فرهنگ، ورزش و گردشگردی
۶۴۳	فصل ۱۹- عمران شهری
۶۵۵	فصل ۲۰- بودجه عمومی استان
۶۷۵	فصل ۲۱- هزینه و درآمد خانوار
۶۹۷	فصل ۲۲- شاخص‌های قیمت
۷۰۹	فصل ۲۳- حساب‌های استان
	فهرست منابع و مآخذ

فهرست جداول

عنوان

صفحه

فصل ۱ سرزمین و آب و هوا.....	۳۱
۱-۱- طول و عرض جغرافیایی شهرستانها: ۱۳۹۵.....	۵۷
۱-۲- تعداد شهرستان، بخش، شهر و دهستان براساس تقسیمات کشوری.....	۵۷
۱-۳- مشخصات عمومی شهرستانها براساس تقسیمات کشوری در پایان سال: ۱۳۹۵.....	۵۷
۱-۴- تقسیمات کشوری در محدوده استان: ۱۳۹۵.....	۵۸
۱-۵- مساحت استان بر حسب وضعیت اراضی: ۱۳۹۵.....	۶۰
۱-۶- مشخصات ایستگاههای هواشناسی: ۱۳۹۵.....	۶۱
۱-۷- اطلاعات هواشناسی شهر آبر بر حسب ماه: ۱۳۹۵.....	۶۶
۱-۸- جمع بارندگی سالانه شهرهای دارای ایستگاههای همدیدی از بدو تاسیس تا پایان سال ۱۳۹۵.....	۸۹
۱-۹- دمای سالانه شهرهای دارای ایستگاه همدیدی از بدو تاسیس تا پایان سال ۱۳۹۵.....	۹۰
۱-۱۰- پارامترهای فیزیکی و شیمیایی اندازه گیری شده در آب رودخانه.....	۹۱
۱-۱۱- مساحت پارکهای جنگلی طبیعی، فضاهاى سبز و ذخیره گاههای جنگلی در پایان سال: ۱۳۹۵.....	۹۱
فصل ۲ جمعیت.....	۹۳
۲-۱- جمعیت و متوسط رشد سالانه.....	۹۹
۲-۲- جمعیت بر حسب سن.....	۱۰۰
۲-۳- جمعیت بر حسب سن و جنس و وضع سکونت: ۱۳۹۵.....	۱۰۱
۲-۴- جمعیت بر حسب جنس و گروه عمده سنی: ۱۳۹۵.....	۱۱۱
۲-۵- خانوار و جمعیت شهرستانها بر حسب نقاط شهری و روستایی.....	۱۱۲
۲-۶- خانوار و جمعیت شهرستانها بر حسب نقاط شهری و روستایی: ۱۳۹۵.....	۱۱۴
۲-۷- طبقه بندی جمعیتی آبادیهای دارای سکنه.....	۱۱۴
۲-۸- جمعیت بر حسب نوع خانوار، جنس و شهرستان: ۱۳۹۵.....	۱۱۵
۲-۹- خانوارهای معمولی استان بر حسب تعداد افراد در خانوار.....	۱۱۶
۲-۱۰- جمعیت استان بر حسب جنس و تابعیت.....	۱۱۶
۲-۱۱- جمعیت ۱۰ ساله و بیشتر بر حسب سن، جنس و وضع زناشویی: ۱۳۹۵.....	۱۱۷
۲-۱۲- خانوارهای معمولی بر حسب جنس و سن سرپرست و تعداد افراد در خانوار: آبان ۱۳۹۵.....	۱۲۳
۲-۱۳- مهاجران وارد شده طی ۵ سال گذشته بر حسب آخرین محل اقامت قبلی شهرستان محل اقامت فعلی:	
آبان ۱۳۹۵.....	۱۲۶
۲-۱۴- مهاجران وارد شده طی ۵ سال گذشته بر حسب جنس، سن و محل اقامت قبلی (براساس آخرین جابجایی انجام شده): آبان ۱۳۹۵.....	۱۲۷
۲-۱۴- مهاجران وارد شده طی ۵ سال گذشته بر حسب جنس، سن و محل اقامت قبلی (براساس آخرین جابجایی انجام شده): آبان ۱۳۹۵ (دنباله).....	۱۲۸
۲-۱۵- میانگین سنی جمعیت بر حسب جنس در نقاط شهری و روستایی.....	۱۲۹
۲-۱۶- میانه سنی جمعیت بر حسب جنس در نقاط شهری و روستایی.....	۱۲۹

- ۱۷-۲- میانگین سن در اولین ازدواج بر حسب جنس در نقاط شهری و روستایی ۱۲۹
- ۱۸-۲- ولادت ثبت شده بر حسب جنس در نقاط شهری و روستایی ۱۳۰
- ۱۹-۲- فوت شدگان بر حسب جنس در نقاط شهری و روستایی ۱۳۱
- ۲۰-۲- فوت جاری ثبت شده بر حسب جنس و گروه‌های سنی در نقاط شهری و روستایی : ۱۳۹۵ ۱۳۲
- ۲۱-۲- ازدواج و طلاق ثبت شده در نقاط شهری و روستایی ۱۳۳
- ۲۲-۲- ازدواج و طلاق ثبت شده بر حسب اختلاف سن زوج نسبت به سن زوجه : ۱۳۹۵ ۱۳۶
- ۲۳-۲- تعداد طلاق ثبت شده بر حسب طول مدت ازدواج ۱۳۷

فصل ۳ نیروی انسانی ۱۳۹

- ۱-۳- توزیع نسبی جمعیت ۱۰ ساله و بیش‌تر بر حسب وضع فعالیت و جنس در نقاط شهری و روستایی ۱۴۸
- ۲-۳- شاخص‌های عمده نیروی کار در جمعیت ۱۰ ساله و بیش‌تر بر حسب جنس در نقاط شهری و روستایی ۱۵۱
- ۳-۳- توزیع نسبی جمعیت شاغل و بیکار (جویای کار) ۱۰ ساله و بیش‌تر بر حسب وضع سواد و سطح تحصیلات ۱۵۵
- ۴-۳- شاخص‌های عمده نیروی کار در جمعیت ۱۰ ساله و بیش‌تر بر حسب شهرستان، نقاط شهری و روستایی:
سرشماری عمومی نفوس و مسکن ۱۳۹۵ ۱۵۶
- ۵-۳- کارکنان دولت بر حسب وضعیت استخدامی: ۱۳۹۴ ۱۵۷
- ۶-۳- کارکنان دولت بر حسب جنس، بومی و غیربومی: ۱۳۹۴ ۱۶۰
- ۷-۳- کارکنان دولت بر حسب مدرک تحصیلی: ۱۳۹۴ ۱۶۳
- ۸-۳- فرصت‌های شغلی اعلام شده، متقاضیان کار ثبت نام شده و به کار گمارده شدگان از طریق مراکز کارایی ۱۶۶
- ۹-۳- متقاضیان کار ثبت نام شده بر حسب سن ۱۶۷
- ۱۰-۳- متقاضیان کار ثبت نام شده بر حسب وضع سواد ۱۶۸
- ۱۱-۳- افراد به کار گمارده شده بر حسب وضع سواد ۱۶۹
- ۱۲-۳- افراد به کار گمارده شده در بخش‌های دولتی، خصوصی و تعاونی ۱۷۰

فصل ۴ کشاورزی، جنگلداری و شیلات ۱۷۱

- ۱-۴- بهره‌برداران فهرست شده و بهره‌برداران سرشماری شده بر حسب نوع بهره‌بردارو شهرستان: ۱۸۳
- ۲-۴- بهره‌برداران های کشاورزی بر حسب نوع فعالیت و شهرستان: آبان ۱۳۹۳ ۱۸۴
- ۳-۴- تعداد بهره‌برداران و مساحت زمین بهره‌برداران های با زمین بر حسب وسعت اراضی کشاورزی: آبان ۱۳۹۳ ۱۸۶
- ۴-۴- تعداد بهره‌برداران و مساحت زمین بهره‌برداران های با زمین بر حسب نوع کشت و شهرستان: آبان ۱۳۹۳ ۱۸۷
- ۵-۴- تعداد بهره‌برداران و سطح کاشت محصولات زراعی در فضای باز بر حسب نوع محصول، سطح کشت و شهرستان:
آبان ۱۳۹۳ ۱۸۸
- ۶-۴- مساحت و نوع فعالیت گلخانه در بهره‌برداران ها بر حسب شهرستان: آبان ۱۳۹۳ ۱۹۰
- ۷-۴- بهره‌برداران های دارای انواع دام در روز آمارگیری و تعداد دام آن ها به تفکیک شهرستان: آبان ۱۳۹۳ ۱۹۱
- ۸-۴- بهره‌برداران های دارای انواع دام و تعداد دام آن ها در روز آمارگیری ۱۹۲
- ۹-۴- بهره‌برداران های دارای دام شیردوشی شده^(۱)، تعداد دام و مقدار تولید شیر هریک از انواع دام ۱۹۲
- ۱۰-۴- بهره‌برداران های دارای دام مولد، تعداد دام و مقدار تولید پشم گوسفند و مو و کرک بز: ۱۹۳
- ۱۱-۴- بهره‌برداران های دارای فعالیت باغداری و مقدار تولید محصولات باغی ۱۹۳

۱۲-۴- تعداد و مساحت بهره‌برداری‌های دارای باغ و قلمستان.....	۱۹۳
۱۳-۴- مرغداری‌های پرورش دهنده مرغ گوشتی و ظرفیت سالن‌های آن.....	۱۹۴
۱۴-۴- مقدار و ارزش انواع تولیدات مرغداری‌های پرورش دهنده مرغ گوشتی.....	۱۹۴
۱۵-۴- مرغداری‌های پرورش دهنده مرغ تخم‌گذار و پولت، تعداد و ظرفیت سالن‌ها.....	۱۹۴
۱۶-۴- مقدار و ارزش انواع تولیدات مرغداری‌های پرورش دهنده مرغ تخم‌گذار و پولت.....	۱۹۵
۱۷-۴- تعداد و ظرفیت گاوداری‌های صنعتی فعال برحسب نوع فعالیت.....	۱۹۵
۱۸-۴- تعداد گاو و گوساله گاوداری‌های صنعتی فعال.....	۱۹۶
۱۹-۴- مقدار و ارزش تولید شیر و کود گاوداری‌های صنعتی.....	۱۹۷
۲۰-۴- تعداد و وزن لاشه قابل مصرف انواع دام ذبح شده در کشتارگاه‌های رسمی.....	۱۹۸
۲۱-۴- سطح زیر کشت محصولات سالانه و دائمی.....	۱۹۹
۲۲-۴- مقدار انواع کود شیمیایی توزیع شده.....	۲۰۰
۲۳-۴- مقدار انواع سموم فروخته شده.....	۲۰۳
۲۴-۴- متوسط هزینه تولید محصولات کشاورزی در یک هکتار به تفکیک زمین و مراحل مختلف کاشت، داشت و برداشت.....	۲۰۴
۲۵-۴- سطح زیر کشت و مقدار تولید محصولات کشاورزی اصلی سالانه (به استثنای نباتات صنعتی).....	۲۰۷
۲۶-۴- سطح زیر کشت و تولید برخی از محصولات سالانه (به استثنای نباتات صنعتی) برحسب شهرستان:	
۹۵-۱۳۹۴.....	۲۱۰
۲۷-۴- سطح زیر کشت و مقدار تولید برخی از نباتات صنعتی.....	۲۱۴
۲۸-۴- مساحت جنگل‌ها، مراتع و پدیده‌های بیابانی: ۱۳۹۵.....	۲۱۵
۲۹-۴- مساحت جنگل‌کاری بر حسب نوع مالکیت.....	۲۱۵
۳۰-۴- مساحت نهالستان و تولید آن.....	۲۱۶
۳۱-۴- موارد و مساحت آتش‌سوزی در جنگل‌ها و مراتع.....	۲۱۷
۳۲-۴- مساحت تعیین شده برای قطع درختان جنگلی براساس پروانه‌های قطع صادر شده در اداره کل منابع طبیعی.....	۲۱۸
۳۳-۴- میزان تولید فرآورده‌های چوبی از جنگل‌ها.....	۲۱۹
۳۴-۴- فعالیت‌های انجام شده در زمینه حفاظت آب‌خیزها.....	۲۲۰
۳۵-۴- اهم فعالیت‌های انجام شده در زمینه مرتعداری و اصلاح مراتع.....	۲۲۴
۳۶-۴- فعالیت‌های انجام شده در زمینه تثبیت شن‌های روان و بیابان‌زدایی.....	۲۲۶
۳۷-۴- میزان تولید انواع گونه‌های بچه ماهیان.....	۲۲۷
۳۸-۴- مشخصات عمومی شرکت‌های تعاونی کشاورزی فعال تحت پوشش اداره کل تعاون در پایان سال.....	۲۲۸
۳۹-۴- مشخصات عمومی شرکت‌های تعاونی کشاورزی فعال تحت پوشش اداره کل تعاون روستایی در پایان سال.....	۲۲۹
فصل ۵ معدن	۲۳۱
۱-۵- مشخصات عمومی معادن در حال بهره‌برداری بر حسب فعالیت.....	۲۳۷
۲-۵- تعداد معادن در حال بهره‌برداری بر حسب فعالیت و نوع استخراج.....	۲۴۰
۳-۵- تعداد شاغلان معادن در حال بهره‌برداری برحسب فعالیت.....	۲۴۲

۴-۵ - مقدار ارزش تولید مواد معدنی معادن در حال بهره‌برداری برحسب فعالیت	۲۴۴
۵-۵ - ارزش افزوده و ارزش پرداختی‌ها و دریافتی‌های معادن در حال بهره‌برداری برحسب فعالیت: ۱۳۹۴.....	۲۴۶
۶-۵ - ارزش سرمایه‌گذاری معادن در حال بهره‌برداری برحسب فعالیت و نوع اموال سرمایه‌ای: ۱۳۹۴.....	۲۴۸
۷-۵ - مشخصات عمومی شرکتهای تعاونی معدنی فعال در پایان سال	۲۵۲
فصل ۶ نفت و گاز	۲۵۳
۱-۶ - مصرف انواع فراورده‌های نفتی	۲۵۸
۲-۶ - تعداد مخازن و جایگاه‌های فروش مواد سوختی	۲۶۱
۳-۶ - تعداد شهرها و روستاهای گازرسانی شده و تعداد انواع انشعاب، تعداد مصرف کننده و مقدار مصرف گاز طبیعی	۲۶۳
فصل ۷ صنعت	۲۶۵
۱-۷ - جوازهای تأسیس صادر شده توسط سازمان صنعت، معدن و تجارت برای ایجاد کارگاه‌های صنعتی بر حسب نوع فعالیت	۲۷۱
۲-۷ - پروانه‌های بهره‌برداری صادر شده توسط سازمان صنعت، معدن و تجارت برحسب نوع فعالیت	۲۷۳
۳-۷ - میزان اشتغال کارگاه‌های صنعتی براساس پروانه‌های بهره‌برداری صادر شده توسط سازمان صنعت، معدن و تجارت برحسب نوع فعالیت	۲۷۵
۴-۷ - سرمایه‌گذاری کارگاه‌های صنعتی براساس پروانه‌های بهره‌برداری صادر شده توسط سازمان صنعت، معدن و تجارت بر حسب نوع فعالیت	۲۷۷
۵-۷ - تعداد کارگاه‌های صنعتی عمومی بر حسب نوع فعالیت و طبقات کارکن	۲۷۹
۶-۷ - تعداد کارگاه‌های صنعتی برحسب نوع فعالیت، طبقات کارکن و شهرستان: ۱۳۹۳.....	۲۸۵
۷-۷ - تعداد شاغلان کارگاه‌های صنعتی دارای ده نفر کارکن و بیش‌تر برحسب مزد و حقوق بگیران و کارکنان بدون مزد و حقوق و جنس	۲۸۶
۸-۷ - تعداد شاغلان کارگاه‌های صنعتی دارای ده نفر کارکن و بیش‌تر برحسب نوع فعالیت و طبقات کارکن: ۱۳۹۳.....	۲۸۷
۹-۷ - تعداد شاغلان کارگاه‌های صنعتی دارای ده نفر کارکن و بیش‌تر برحسب شهرستان و طبقات کارکن: ۱۳۹۳.....	۲۸۸
۱۰-۷ - جبران خدمات مزد و حقوق بگیران کارگاه‌های صنعتی دارای ده نفر کارکن و بیش‌تر برحسب طبقات کارکن و جنس	۲۹۰
۱۱-۷ - جبران خدمات مزد و حقوق بگیران کارگاه‌های صنعتی دارای ده نفر کارکن و بیش‌تر برحسب نوع فعالیت و طبقات کارکن: ۱۳۹۳.....	۲۹۱
۱۲-۷ - سرمایه‌گذاری (تغییرات اموال سرمایه‌ای) کارگاه‌های صنعتی دارای ده نفر کارکن و بیش‌تر برحسب نوع اموال سرمایه‌ای و طبقات کارکن	۲۹۲
۱۳-۷ - سرمایه‌گذاری (تغییرات اموال سرمایه‌ای) کارگاه‌های صنعتی دارای ده نفر کارکن و بیش‌تر برحسب نوع فعالیت و طبقات کارکن: ۱۳۹۳.....	۲۹۳
۱۴-۷ - ارزش افزوده فعالیت صنعتی کارگاه‌های صنعتی دارای ده نفر کارکن و بیش‌تر برحسب نوع فعالیت و طبقات کارکن	۲۹۴
۱۵-۷ - مشخصات عمومی شرکتهای تعاونی فعال صنعتی و فرش دستباف در پایان سال	۲۹۵

فصل ۸ آب و برق ۲۹۷

- ۸-۱- منابع آبهای زیرزمینی و مقدار تخلیه سالانه آنها ۳۰۳
- ۸-۲- مشخصات تاسیسات آب تحت پوشش شرکت های آب و فاضلاب شهری ۳۰۴
- ۸-۳- تعداد انشعاب و حجم فروش آب به تفکیک کاربری در نقاط شهری تحت پوشش شرکت آب و فاضلاب شهری ۳۰۵
- ۸-۴- اطلاعات مربوط به ظرفیت تأمین، تولید، فروش و تعداد انشعاب آب در نقاط روستایی تحت پوشش شرکت های آب و فاضلاب روستایی ۳۰۹
- ۸-۵- اطلاعات مربوط به وضع موجود حجم مخازن، طول شبکه و طول خطوط انتقال آب در نقاط روستایی تحت پوشش شرکت های آب و فاضلاب روستایی ۳۱۰
- ۸-۶- طول شبکه جمع آوری و تعداد انشعاب فاضلاب در نقاط شهری تحت پوشش شرکت آب و فاضلاب شهری ۳۱۱
- ۸-۷- ظرفیت نامی و تولید ناخالص برق مولدهای نصب شده ۳۱۲
- ۸-۸- ظرفیت مولدهای نصب شده و بیشترین قدرت تولید شده در نقطه اوج مصرف نیروگاه های تابع وزارت نیرو ۳۱۳
- ۸-۹- ظرفیت مولدهای نصب شده و تولید ناخالص برق نیروگاه های تابع وزارت نیرو برحسب شرکت های برق منطقه ای، صنایع بزرگ و بخش خصوصی: ۱۳۹۵ ۳۱۴
- ۸-۱۰- تولید انرژی برق و مصرف داخلی نیروگاه های استان ۳۱۵
- ۸-۱۱- تولید ناخالص برق، سوخت مصرفی، انرژی حاصل و بازده نیروگاه های حرارتی تابع وزارت نیرو، صنایع بزرگ و بخش خصوصی ۳۱۶
- ۸-۱۲- طول انواع خطوط انتقال برق ۳۱۷
- ۸-۱۳- ظرفیت پست های انتقال برق ۳۱۷
- ۸-۱۴- تعداد انواع مشترکین برق ۳۱۸
- ۸-۱۵- تعداد روستاها، خانوارهای روستایی دارای برق و مشخصات تاسیسات برق رسانی به روستاها ۳۲۰
- ۸-۱۶- مقدار فروش برق بر حسب نوع مصرف ۳۲۱

فصل ۹ ساختمان و مسکن ۳۲۳

- ۹-۱- پروانه های ساختمانی صادر شده برای احداث بنا بر حسب مساحت زمین و زیر بنا در نقاط شهری ۳۳۰
- ۹-۲- پروانه های ساختمانی صادر شده برای احداث بنا بر حسب نوع استفاده در نقاط شهری ۳۳۲
- ۹-۳- پروانه های ساختمانی صادر شده برای احداث بنا بر حسب نوع مصالح عمده در نقاط شهری ۳۳۴
- ۹-۴- پروانه های ساختمانی صادر شده برای احداث بنا بر حسب تعداد طبقات در نقاط شهری ۳۳۶
- ۹-۵- پروانه های ساختمانی صادر شده برای احداث ساختمان بر حسب مساحت زمین و وضعیت قبلی آن در نقاط شهری ۳۳۷
- ۹-۶- پروانه های ساختمانی صادر شده برای احداث ساختمان مسکونی بر حسب تعداد واحد مسکونی، در نقاط شهری ۳۳۹
- ۹-۷- پروانه های ساختمانی صادر شده برای احداث ساختمان مسکونی بر حسب نوع مصالح عمده در نقاط شهری ۳۴۱
- ۹-۸- تعداد واحد مسکونی تعیین شده در پروانه های ساختمانی صادر شده بر حسب نوع پروانه و بخش متقاضی در نقاط شهری ۳۴۲

۳۴۴.....	۹-۹- مشخصات ساختمان‌های شروع شده توسط بخش خصوصی در نقاط شهری
۳۴۶.....	۹-۱۰- مشخصات ساختمان‌های تکمیل شده توسط بخش خصوصی در نقاط شهری
۳۴۸.....	۹-۱۱- سرمایه‌گذاری بخش خصوصی برحسب ساختمان‌های شروع شده، نیمه تمام و تکمیل شده در نقاط شهری
۳۴۸.....	۹-۱۲- تعداد، متوسط سطح زیربنا و متوسط هزینه یک مترمربع ساختمان واحدهای مسکونی تکمیل شده توسط بخش خصوصی در نقاط شهری
۳۴۹.....	۹-۱۳- تعداد و هزینه انواع ساختمان‌های احداث شده توسط اداره کل راه و شهرسازی استان
۳۵۰.....	۹-۱۴- زمین‌های واگذار شده توسط اداره کل راه و شهرسازی استان برحسب نوع استفاده
۳۵۱.....	۹-۱۵- مشخصات عمومی شرکت‌های تعاونی مسکن فعال در پایان سال
۳۵۱.....	۹-۱۶- متوسط قیمت یک مترمربع زمین ساختمان‌های مسکونی کلنگی و زیربنای واحدهای مسکونی معامله شده در بنگاه‌های معاملات ملکی در شهر زنجان
۳۵۲.....	۹-۱۷- متوسط اجاره بهای ماهانه در قراردادهای منعقد شده بین موجر و مستأجر در بنگاه‌های معاملات ملکی به ازای یک مترمربع زیربنای واحد مسکونی در شهر زنجان
۳۵۳.....	۹-۱۸- واحدهای مسکونی معمولی برحسب نوع اسکلت و مصالح عمده به کار رفته در بنا در نقاط شهری و روستایی
۳۵۵	فصل ۱۰ بازرگانی، و هتلداری
۳۶۵.....	۱۰-۱- مقدار صادرات انواع کالا از گمرک استان
۳۶۶.....	۱۰-۲- ارزش صادرات انواع کالا از گمرک استان
۳۶۷.....	۱۰-۳- مقدار واردات انواع کالا از گمرک استان
۳۶۸.....	۱۰-۴- ارزش واردات انواع کالا از گمرک استان
۳۷۱.....	۱۰-۵- مقدار و ارزش واردات و صادرات انواع کالا از گمرک‌های استان : ۱۳۹۵
۳۷۲.....	۱۰-۶- مشخصات عمومی شرکتهای تعاونی فعال "تامین نیاز تولیدکنندگان"، "تامین نیاز مصرف کنندگان" و "تامین نیاز صنوف خدماتی" در پایان سال
۳۷۵.....	۱۰-۷- مشخصات عمومی شرکتهای تعاونی خدماتی فعال به تفکیک شهرستان در پایان سال
۳۷۶.....	۱۰-۸- مشخصات عمومی شرکتهای تعاونی روستایی در پایان سال
۳۷۷.....	۱۰-۹- مشخصات عمومی اتحادیه‌های تعاونی روستایی در پایان سال
۳۷۸.....	۱۰-۱۰- تعداد اقامتگاه‌های استان
۳۸۰.....	۱۰-۱۱- ظرفیت اقامتگاه‌های استان برحسب درجه
۳۸۱	فصل ۱۱ حمل و نقل و انبارداری
۳۹۱.....	۱۱-۱- طول انواع خطوط و تعداد ایستگاه‌های راه‌آهن
۳۹۱.....	۱۱-۲- مسافر و بارخالص حمل شده از ایستگاه‌های راه‌آهن
۳۹۲.....	۱۱-۳- وزن انواع بار حمل شده از ایستگاه‌های راه‌آهن استان
۳۹۳.....	۱۱-۴- انواع راه‌های تحت حوزه استحفاظی اداره کل راه و شهرسازی استان
۳۹۵.....	۱۱-۵- تعداد تونل‌ها، پل‌ها و راه‌دارخانه‌های مسیر راه‌ها در پایان سال
۳۹۶.....	۱۱-۶- وسایل نقلیه عمومی درون شهری برحسب نوع در پایان سال
۳۹۷.....	۱۱-۷- تعداد انواع وسایل نقلیه موتوری و موتورسیکلت شماره گذاری شده

۱۱-۸- تعداد سفر و مسافر جابجا شده درون استانی (براساس صورت وضعیت حمل مسافر) از طریق پایانه‌های مسافربری توسط انواع وسایل نقلیه عمومی مسافری جاده‌ای به تفکیک ماه ۱۳۹۸	۳۹۸
۱۱-۹- تعداد سفر و مسافر جابجا شده درون استانی (براساس صورت وضعیت حمل مسافر) از طریق پایانه‌های مسافربری توسط انواع وسایل نقلیه عمومی مسافری جاده‌ای بر حسب شهرستان: ۱۳۹۵..... ۳۹۹	۳۹۹
۱۱-۱۰- تعداد سفر و مسافر جابجا شده برون استانی براساس صورت وضعیت حمل مسافر از طریق پایانه‌های مسافربری توسط انواع وسایل نقلیه عمومی مسافری جاده‌ای برحسب ماه ۴۰۰	۴۰۰
۱۱-۱۱- تعداد پایانه، سفر و مسافر ^(۱) جابجا شده برون استانی از طریق پایانه‌های مسافربری توسط انواع وسایل نقلیه عمومی مسافری جاده‌ای برحسب شهرستان: ۱۳۹۵..... ۴۰۳	۴۰۳
۱۱-۱۲- وزن بار جابجا شده براساس بارنامه صادر شده توسط وسایل نقلیه باری عمومی جاده‌ای برحسب ماه ۴۰۴	۴۰۴
۱۱-۱۳- وزن بار جابجا شده توسط وسایل نقلیه باری عمومی جاده‌ای براساس بارنامه صادر شده برحسب شهرستان: ۱۳۹۵..... ۴۰۵	۴۰۵
۱۱-۱۴- مسافر و بار حمل شده در پروازهای داخلی برحسب ماه ۴۰۶	۴۰۶
۱۱-۱۵- مسافر و بار حمل شده در پروازهای بین‌المللی (به استثنای حجاج) برحسب ماه ۴۰۷	۴۰۷
۱۱-۱۶- مسافر (به استثنای حجاج) و بار حمل شده در پروازهای بین‌المللی برحسب شرکت‌های هواپیمایی داخلی و خارجی: ۱۳۹۵..... ۴۰۸	۴۰۸
۱۱-۱۷- تعداد پرواز و مسافر حمل شده حج تمتع توسط شرکت‌های هواپیمایی ۴۰۸	۴۰۸
۱۱-۱۸- مشخصات عمومی شرکت‌های تعاونی حمل و نقل فعال در پایان سال ۴۰۹	۴۰۹
۱۱-۱۹- انبار و سردخانه فعال برحسب نوع مدیریت: سال ۱۳۹۴..... ۴۱۰	۴۱۰
۱۱-۲۰- مشخصات سالن‌های سردخانه دایر برحسب نوع سال ۱۳۹۴..... ۴۱۰	۴۱۰
۱۱-۲۱- تعداد و ظرفیت سیلوهای دایر و انواع انبار دایر ذخیره گندم ۴۱۰	۴۱۰
۱۱-۲۲- عملکرد سیلوهای گندم..... ۴۱۱	۴۱۱
فصل ۱۲ ارتباطات ۴۱۳	

۱۲-۱- تعداد تلفن های ثابت منصوبه و مشغول به کار در مناطق شهری و روستایی و نقاط روستایی دارای ارتباط تلفنی ۴۲۰	۴۲۰
۱۲-۲- خطوط واگذار شده و مشغول به کار تلفن همراه به تفکیک نوع خط و اپراتور ۴۲۱	۴۲۱
۱۲-۳- جمعیت ۶ ساله و بیش تر برحسب استفاده از فناوری اطلاعات و ارتباطات در مناطق شهری و روستایی ۴۲۴	۴۲۴
۱۲-۴- خانوارهای استان برحسب دسترسی به فناوری اطلاعات و ارتباطات در مناطق شهری و روستایی به تفکیک استان..... ۴۲۴	۴۲۴
۱۲-۵- خطوط اینترنت پرسرعت مشغول به کار به تفکیک نوع مصرف ۴۲۵	۴۲۵
۱۲-۶- تعداد مشترکین دیتا در شبکه نسل سوم تلفن همراه به تفکیک نوع اپراتور تا پایان سال ۴۲۵	۴۲۵
۱۲-۷- تعداد ایستگاه‌ها و فرستنده‌های اصلی رادیویی موج متوسط، تلویزیونی و اف ام ۴۲۶	۴۲۶
۱۲-۸- واحدهای پستی مورد بهره‌برداری و مرسولات جابجا شده در پایان سال ۴۲۷	۴۲۷
۱۲-۹- انواع مرسولات پستی صادرشده درون استانی ۴۲۹	۴۲۹
۱۲-۱۰- انواع مرسولات پستی صادرشده برون استانی ۴۳۰	۴۳۰

۱۱-۱۲- تعداد مرسولات پستی صادر شده به مقصد خارج از کشور ۴۳۱

فصل ۱۳ بازارهای مالی ۴۳۳

۱-۱۳- تعداد واحدهای بانکی در پایان سال ۴۴۱

۲-۱۳- مؤسسات اعتباری غیربانکی در پایان سال ۴۴۳

۳-۱۳- تعداد و مبلغ انواع سپرده‌ها نزد بانکها در پایان سال ۴۴۴

۴-۱۳- مبلغ انواع سپرده‌ها نزد بانکها برحسب شهرستان در پایان سال ۴۴۹

۵-۱۳- تعداد تسهیلات پرداختی بانکها به بخش غیردولتی برحسب بخش‌های عمده اقتصادی در پایان سال ۴۵۲

۶-۱۳- مبلغ تسهیلات پرداختی بانکها به بخش غیردولتی برحسب بخش‌های عمده اقتصادی در پایان سال ۴۵۳

۷-۱۳- مانده بدهی بخش غیردولتی به بانکها و مؤسسات اعتباری غیربانکی برحسب نوع تسهیلات در پایان سال ۴۵۴

۸-۱۳- مانده بدهی بخش غیردولتی به بانکها و مؤسسات اعتباری غیربانکی بابت تسهیلات اعطایی براساس عقود

اسلامی در پایان سال ۴۵۵

۹-۱۳- بیمه نامه صادر شده در شرکت های منتخب بر حسب نوع بیمه در پایان سال ۴۵۷

۱۰-۱۳- حق بیمه عاید شده در شرکت های منتخب بر حسب نوع بیمه در پایان سال ۴۵۹

۱۱-۱۳- تعداد و مبلغ خسارت واقع شده در شرکت های منتخب بر حسب نوع بیمه در پایان سال ۴۶۱

۱۲-۱۳- مشخصات عمومی شرکتهای تعاونی اعتبار فعال در پایان سال ۴۶۵

فصل ۱۴ امور قضایی ۴۶۷

۱-۱۴- تعداد شعبه‌های فعال مراجع قضایی ۴۷۳

۲-۱۴- پرونده های وارده به مراجع قضایی: ۱۳۹۵ ۴۷۴

۳-۱۴- پرونده‌های وارده و منجر به محکومیت در مراجع قضایی به تفکیک موضوع اتهام‌ها و خواسته‌ها: ۱۳۹۵ ۴۷۵

۴-۱۴- پرونده‌های تشکیل شده در حوزه استحضایی نیروی انتظامی جمهوری اسلامی ایران برحسب موضوع ۴۷۶

۵-۱۴- پرونده‌های تشکیل شده در مورد اقدام به خودکشی و فوت‌شدگان در حوزه استحضایی نیروی انتظامی استان

برحسب جنس و گروه‌های سنی ۴۷۷

۶-۱۴- سرقت‌های عادی برحسب نوع ۴۷۸

۷-۱۴- تصادفات درون شهری وسایل نقلیه منجر به فوت، جرح و خسارت ۴۷۹

۸-۱۴- تصادفات برون شهری و سایل نقلیه منجر به فوت، جرح و خسارت ۴۸۰

۹-۱۴- انواع مواد مخدر و روانگردان های کشف شده ۴۸۲

۱۰-۱۴- دستگیر شدگان در ارتباط با انواع مواد مخدر کشف شده به تفکیک نوع جرم ۴۸۳

۱۱-۱۴- سازمان‌های مردم‌نهاد فعال حمایت شده در عرصه مبارزه با موادمخدر بر حسب نوع فعالیت ۴۸۴

فصل ۱۵ بهزیستی و تأمین اجتماعی ۴۸۵

۱-۱۵- تعداد مراکز (دولتی و غیر دولتی) تحت پوشش معاونت اجتماعی اداره کل بهزیستی و افراد خدمت گیرنده ۴۹۴

۲-۱۵- تعداد مراکز (غیر دولتی) تحت پوشش معاونت توانبخشی اداره کل بهزیستی و افراد خدمت گیرنده ۴۹۵

۳-۱۵- تعداد مراکز (دولتی و غیر دولتی) تحت پوشش معاونت پیشگیری اداره کل بهزیستی و افراد خدمت گیرنده ۴۹۶

۴-۱۵- تعداد خانوارهای مستمری بگیر اداره کل بهزیستی ۴۹۷

۱۵-۵- واحدهای خدمت‌رسانی، مددجویان مورد حمایت کمیته امداد امام خمینی و مبلغ کمک معیشت و سایر پرداختی‌ها	۴۹۸
۱۵-۶- خدمات ارائه شده به مددجویان توسط کمیته امداد امام خمینی و مبلغ پرداخت شده	۴۹۹
۱۵-۷- درآمدهای اختصاصی و وجوهای امانی کمیته امداد امام خمینی	۵۰۲
۱۵-۸- تعداد افراد خانوارهای شاهد تحت پوشش بنیاد شهید و امور ایثارگران بر حسب نوع خویشاوندی	۵۰۳
۱۵-۹- تعداد خانوارهای شاهد حقوق و مستمری‌بگیر تحت پوشش بنیاد شهید و امور ایثارگران و مبلغ پرداختی به آنان	۵۰۴
۱۵-۱۰- خدمات ارائه شده به خانوارهای شاهد، جانبازان و آزادگان تحت پوشش بنیاد شهید و امور ایثارگران و مبلغ پرداخت شده	۵۰۵
۱۵-۱۱- تعداد جانبازان تحت پوشش بنیاد شهید و امور ایثارگران بر حسب درصد جانبازی در پایان اسفند	۵۰۷
۱۵-۱۲- تعداد جانبازان حقوق و مستمری‌بگیر تحت پوشش بنیاد شهید و امور ایثارگران و مبلغ پرداختی به آنان	۵۰۸
۱۵-۱۳- فعالیتهای جمعیت هلال احمر ایران در حوزه امداد و نجات	۵۰۹
۱۵-۱۴- تعداد اعضاء، داوطلبان و امدادگران جمعیت هلال احمر	۵۱۱
۱۵-۱۵- آموزش همگانی برگزار شده و تعداد آموزش‌گیرندگان جمعیت هلال احمر	۵۱۲
۱۵-۱۶- کارگاه‌های تحت پوشش اداره کل تأمین اجتماعی در پایان اسفند بر حسب طبقات کارکن	۵۱۳
۱۵-۱۷- تعداد افراد تحت پوشش اداره کل تأمین اجتماعی	۵۱۴
۱۵-۱۸- بیمه شدگان اصلی تحت پوشش اداره کل تأمین اجتماعی بر حسب نوع بیمه	۵۱۵
۱۵-۱۹- بیمه شدگان خاص تحت پوشش اداره کل تأمین اجتماعی بر حسب نوع بیمه	۵۱۷
۱۵-۲۰- بیمه شدگان آسیب دیده ناشی از کار تحت پوشش اداره کل تأمین اجتماعی بر حسب فعالیت محل کار	۵۱۸
۱۵-۲۱- کمک‌های نقدی و غرامت پرداخت شده به بیمه شدگان تحت پوشش اداره کل تأمین اجتماعی	۵۱۹
۱۵-۲۲- تعداد مستمری‌بگیران تحت پوشش اداره کل تأمین اجتماعی و مبلغ پرداختی به آنان	۵۲۲
۱۵-۲۳- تعداد مراکز درمانی ملکی و طرف قرارداد اداره کل تأمین اجتماعی	۵۲۴
۱۵-۲۴- بیمه‌شدگان اصلی و تبعی تحت پوشش اداره کل بیمه سلامت	۵۲۵
۱۵-۲۵- تعداد بیمه شدگان (اصلی و تبعی) صندوق بیمه اجتماعی کشاورزان، روستائیان و عشایر	۵۲۷
۱۵-۲۶- حقوق‌بگیران و مشترکان صندوق بازنشستگی بر حسب شهرستان	۵۲۸
فصل ۱۶ آموزش	۵۳۱
۱۶-۱- تعداد باسوادان بر حسب جنس در نقاط شهری و روستایی	۵۴۰
۱۶-۲- جمعیت ۶ ساله و بیشتر، تعداد باسوادان و نرخ باسوادی بر حسب جنس و سن	۵۴۱
۱۶-۳- جمعیت ۶ ساله و بیشتر، تعداد باسوادان و نرخ باسوادی بر حسب جنس و شهرستان ۱۳۹۵	۵۵۰
۱۶-۴- خانوارهای معمولی بر حسب جنس سرپرست خانوار، تعداد افراد و وضعیت سواد: ۱۳۹۵	۵۵۳
۱۶-۵- دانش‌آموزان و کارکنان آموزشی، دفتری و اداری کلیه دوره‌های تحصیلی بر حسب مقطع تحصیلی و به تفکیک جنس	۵۵۵
۱۶-۶- دانش‌آموزان و کارکنان آموزشی، دفتری و اداری اداره کل آموزش و پرورش استان زنجان	۵۵۶
۱۶-۷- دانش‌آموزان دوره استثنائی بر حسب دوره‌های آموزشی	۵۵۷

عنوان

صفحه

- ۵۵۸-۱۶-۸- دانش آموزان و کارکنان آموزشی، دفتری و اداری آموزش استثنایی بر حسب شهرستان ۵۵۸
- ۵۵۹-۱۶-۹- دانش آموزان و امکانات آموزشی دوره آموزشی پیش دبستانی بر حسب شهرستان ۵۵۹
- ۵۶۰-۱۶-۱۰- دانش آموزان و کارکنان آموزشی، دفتری و اداری و امکانات آموزشی دوره ابتدایی بر حسب شهرستان ۵۶۰
- ۵۶۱-۱۶-۱۱- دانش آموزان و کارکنان آموزشی، دفتری و اداری و امکانات آموزشی متوسطه دوره اول بر حسب شهرستان(با بزرگسالان) ۵۶۱
- ۵۶۲-۱۶-۱۲- دانش آموزان و کارکنان آموزشی، دفتری و اداری و امکانات آموزشی متوسطه دوره دوم بر حسب شهرستان (با بزرگسالان) ۵۶۲
- ۵۶۳-۱۶-۱۳- دانش آموزان متوسطه دوره دوم بر حسب پایه و رشته تحصیلی و شهرستان(با بزرگسالان) ۵۶۳
- ۵۶۴-۱۶-۱۴- دانش آموزان و امکانات آموزشی دوره آموزشی عمومی بزرگسال (متوسطه دوره اول) بر حسب شهرستان ۵۶۴
- ۵۶۵-۱۶-۱۵- دانش آموزان و امکانات آموزشی دوره آموزشی عمومی بزرگسال (متوسطه دوره دوم) بر حسب شهرستان ۵۶۵
- ۵۶۶-۱۶-۱۶- سوادآموزان تحت پوشش دوره‌های نهضت سوادآموزی نقاط شهری و روستائی ۵۶۶
- ۵۶۸-۱۶-۱۷- تعداد قبول شدگان دوره ابتدایی و متوسطه دوره اول بر حسب جنس ۵۶۸
- ۵۶۹-۱۶-۱۸- فارغ‌التحصیلان متوسطه دوره دوم بر حسب شاخه تحصیلی و جنس ۵۶۹
- ۵۷۱-۱۶-۱۹- قبول شدگان دوره‌های نهضت سوادآموزی بر حسب جنس ۵۷۱
- ۵۷۲-۱۶-۲۰- دانشجویان و کارکنان آموزشی، دفتری و اداری دانشگاه فرهنگیان ۵۷۲
- ۵۷۳-۱۶-۲۱- آموزشگران دانشگاهی تمامی وقت موسسات آموزش عالی بر حسب جنس ۵۷۳
- ۵۷۴-۱۶-۲۲- آموزشگران دانشگاهی تمامی وقت موسسات آموزش عالی بر حسب جنس ۵۷۴
- ۵۷۵-۱۶-۲۳- ثبت نام شدگان جدید دوره های مختلف تحصیلی موسسات آموزش عالی بر حسب گروه عمده رشته تحصیلی و جنس ۵۷۵
- ۵۷۶-۱۶-۲۴- ثبت نام شدگان جدید دوره‌های مختلف تحصیلی موسسات آموزش عالی به تفکیک نوع وابستگی به دستگاه اجرایی بر حسب جنس ۵۷۶
- ۵۷۷-۱۶-۲۵- ثبت نام شدگان جدید دوره های مختلف تحصیلی موسسات آموزش عالی بر حسب جنس و شهرستان ۵۷۷
- ۵۷۸-۱۶-۲۶- دانشجویان دوره های مختلف تحصیلی موسسات آموزش عالی بر حسب گروه عمده رشته تحصیلی و جنس ۵۷۸
- ۵۸۱-۱۶-۲۷- دانشجویان دوره های مختلف تحصیلی موسسات آموزش عالی به تفکیک نوع وابستگی به دستگاه اجرایی بر حسب جنس ۵۸۱
- ۵۸۲-۱۶-۲۸- دانشجویان دوره های مختلف تحصیلی موسسات آموزش عالی بر حسب جنس و شهرستان: ۹۶-۱۳۹۵ ۵۸۲
- ۵۸۳-۱۶-۲۹- دانش آموزان دوره های مختلف تحصیلی موسسات آموزش عالی بر حسب گروه عمده رشته تحصیلی و جنس ۵۸۳
- ۵۸۴-۱۶-۳۰- دانش آموزان دوره های مختلف تحصیلی موسسات آموزش عالی به تفکیک نوع وابستگی به دستگاه اجرایی بر حسب جنس ۵۸۴
- ۵۸۵-۱۶-۳۱- دانش آموزان دوره های مختلف تحصیلی موسسات آموزش عالی بر حسب جنس و شهرستان: ۹۵-۱۳۹۴ ۵۸۵
- ۵۸۶-۱۶-۳۲- مریدان رسمی و پیمانی و مراکز ثابت اداره کل آموزش فنی و حرفه ای ۵۸۶

۳۳-۱۶- تعداد آموزش دیدگان مراکز ثابت اداره کل آموزش فنی و حرفه‌ای استان برحسب گروه های عمده آموزشی	۵۸۷
به تفکیک جنس	۵۸۷
فصل ۱۷ بهداشت و درمان	۵۸۹
۱-۱۷- تعداد بیمارستان‌های فعال و تخت‌های ثابت موجود برحسب نوع وابستگی	۵۹۷
۲-۱۷- مراکز ارائه دهنده مراقبت‌های اولیه بهداشتی	۵۹۸
۳-۱۷- تعداد آزمایشگاه تشخیص طبی، داروخانه، مؤسسات تشخیصی - درمانی هسته ای و توانبخشی برحسب نوع وابستگی	۵۹۹
۴-۱۷- تعداد آزمایشگاه‌های تشخیص طبی، داروخانه‌ها، مؤسسات تشخیصی - درمانی هسته‌ای و مراکز توانبخشی برحسب شهرستان: ۱۳۹۵	۶۰۰
۵-۱۷- تعداد پایگاه‌های اورژانس پیش بیمارستانی ۱۱۵	۶۰۰
۶-۱۷- تعداد تخت‌های فعال بخش‌های بیمارستانی	۶۰۱
۷-۱۷- کارکنان شاغل در دانشگاه علوم پزشکی و خدمات بهداشتی - درمانی بر حسب گروه شغلی در پایان سال	۶۰۲
۸-۱۷- پزشکان شاغل در دانشگاه‌های علوم پزشکی و خدمات بهداشتی - درمانی برحسب رشته و نوع تخصص	۶۰۳
۹-۱۷- پیرا پزشکان شاغل در دانشگاه‌های علوم پزشکی و خدمات بهداشتی - درمانی برحسب رشته و نوع تخصص	۶۰۵
۱۰-۱۷- فعالیت مؤسسات درمانی دانشگاه علوم پزشکی و خدمات بهداشتی درمانی در پایان سال	۶۰۶
۱۱-۱۷- موارد مراجعه بیماران سرپایی به بیمارستان ها و مراکز بهداشتی درمانی دانشگاه علوم پزشکی و خدمات بهداشتی درمانی برحسب تخصص مورد نیاز	۶۰۷
۱۲-۱۷- فعالیت‌های عمده بهداشت محیط در زمینه بازدید از مکان‌های تهیه، توزیع و نگهداری مواد غذایی در پایان سال	۶۰۸
۱۳-۱۷- میزان فرآورده‌های خون تولید شده و توزیع شده به مراکز درمانی به تفکیک سه فرآورده اصلی: ۱۳۹۵	۶۰۹
۱۴-۱۷- تعداد مراجعه کنندگان و میزان خون اهدایی به تفکیک جنسیت و وضعیت اهداء: ۱۳۹۵	۶۱۰
۱۵-۱۷- تعداد شاغلان ^(۱) بخش دامپزشکی غیر دولتی بر حسب عنوان شغلی، به تفکیک شهرستان: ۱۳۹۵	۶۱۱
۱۶-۱۷- تعداد شاغلان ^(۱) بخش دامپزشکی دولتی بر حسب عنوان شغلی، به تفکیک شهرستان: ۱۳۹۵	۶۱۲
۱۷-۱۷- تعداد داروخانه ها، مراکز مایه کوبی، درمانگاه ها و آزمایشگاه های دامپزشکی (خصوصی و دولتی) به تفکیک شهرستان: ۱۳۹۵	۶۱۳
۱۸-۱۷- تعداد و ظرفیت کشتارگاه‌های دام و طیور فعال بر حسب نوع کشتارگاه به تفکیک شهرستان: ۱۳۹۵	۶۱۳
۱۹-۱۷- تعداد مراکز فرآوری، نگهداری و عرضه دام و فرآورده های خام دامی: ۱۳۹۵	۶۱۴
۲۰-۱۷- تعداد پست‌های قرنطینه دامی: ۱۳۹۵	۶۱۴
فصل ۱۸ فرهنگ، ورزش و گردشگری	۶۱۵
۱-۱۸- میزان تولید برنامه های رادیویی مرکز زنجان بر حسب موضوع	۶۲۰
۲-۱۸- میزان تولید برنامه های تلویزیونی مرکز زنجان بر حسب موضوع	۶۲۱
۳-۱۸- میزان تولید برنامه های رادیویی مرکز زنجان به تفکیک مخاطب	۶۲۲
۴-۱۸- میزان تولید برنامه های تلویزیونی مرکز زنجان به تفکیک مخاطب	۶۲۲
۵-۱۸- میزان پخش خبر و گزارش خبری از شبکه رادیویی مرکز زنجان	۶۲۳

عنوان

صفحه

۱۸-۶	میزان تولید تله فیلم، برنامه نمایشی و انیمیشن مرکز زنجان به تفکیک حوزه های تولیدی	۶۲۳
۱۸-۷	سینماها و تماشاگران فیلم های سینمایی	۶۲۴
۱۸-۸	سالن های وابسته به اداره کل فرهنگ و ارشاد اسلامی و برنامه های اجرا شده	۶۲۵
۱۸-۹	چاپخانه های تحت نظارت اداره کل فرهنگ و ارشاد اسلامی بر حسب نوع مالکیت	۶۲۶
۱۸-۱۰	تعداد عناوین و شمارگان مطبوعات محلی	۶۲۷
۱۸-۱۱	کتابخانه، کتاب، اعضا و مراجعان به کتابخانه ها	۶۲۸
۱۸-۱۲	بازدیدکنندگان از موزه ها و بناهای تاریخی	۶۳۱
۱۸-۱۳	تأسیسات و مکان های ورزشی	۶۳۲
۱۸-۱۴	مربیان و داوران بر حسب رشته های ورزشی و جنس: ۱۳۹۵	۶۳۳
۱۸-۱۵	ورزشکاران سازمان یافته بر حسب رشته های ورزشی، سن و جنس: ۱۳۹۵	۶۳۵
۱۸-۱۶	شرکت کنندگان سازمان دهی شده در مسابقات ورزشی بر حسب رشته	۶۳۷
۱۸-۱۷	زائران حج تمتع، عمره مفرده و عتبات عالیات	۶۴۰
۱۸-۱۸	گردشگران خارجی استفاده کننده از هتل ها	۶۴۱
۶۴۳	فصل ۱۹ عمران شهری	
۱۹-۱	خدمات شهری ۱۳۹۵	۶۴۷
۱۹-۲	تعداد وسایل نقلیه عمومی درون شهری بر حسب نوع: ۱۳۹۵	۶۵۱
۱۹-۳	مشخصات ایستگاه های آتش نشانی در شهر زنجان	۶۵۲
۱۹-۴	مقایسه توزیع فراوانی آتش سوزی ها و حوادث به تفکیک ایستگاه های آتش نشانی	۶۵۲
۱۹-۵	زباله حمل شده خانگی به تفکیک مناطق ۳ گانه شهرداری زنجان: ۱۳۹۵	۶۵۳
۱۹-۶	وضعیت فضای سبز شهر زنجان	۶۵۴
۶۵۵	فصل ۲۰ بودجه عمومی استان	
۲۰-۱	خلاصه بودجه استانی	۶۶۰
۲۰-۲	درآمدهای عمومی استان	۶۶۱
۲۰-۳	عملکرد اعتبارات هزینه ای دستگاه های اجرایی استان از محل درآمد عمومی	۶۶۲
۲۰-۴	عملکرد اعتبارات تملک دارایی های سرمایه ای دستگاه های اجرایی استان از محل درآمد عمومی	۶۶۵
۲۰-۵	عملکرد اعتبارات تملک دارایی های سرمایه ای (عمرانی) استان بر حسب امور	۶۷۰
۲۰-۶	عملکرد اعتبارات تملک دارایی های سرمایه ای به تفکیک امور و فصل	۶۷۲
۶۷۵	فصل ۲۱ هزینه و درآمد خانوار	
۲۱-۱	متوسط هزینه های خالص سالانه یک خانوار شهری و روستایی	۶۸۲
۲۱-۲	متوسط هزینه های خالص غیرخوراکی سالانه یک خانوار شهری بر حسب اقلام عمده	۶۸۳
۲۱-۳	متوسط هزینه های خالص خوراکی و دخانی سالانه یک خانوار شهری بر حسب اقلام عمده	۶۸۵
۲۱-۴	متوسط هزینه های خالص غیرخوراکی سالانه یک خانوار روستایی بر حسب اقلام عمده	۶۸۷
۲۱-۵	متوسط هزینه های خالص خوراکی و دخانی سالانه یک خانوار روستایی بر حسب اقلام عمده	۶۸۹
۲۱-۶	برآورد متوسط درآمد خالص سالانه یک خانوار شهری بر حسب انواع منابع تأمین درآمد	۶۹۱

عنوان

صفحه

۶۹۳.....	۲۱-۷- برآورد متوسط درآمد خالص سالانه یک خانوار روستایی برحسب انواع منابع تأمین درآمد
۶۹۷.....	فصل ۲۲ شاخص‌های قیمت
۷۰۳.....	۲۲-۱- شاخص قیمت کالاها و خدمات مصرفی خانوارهای استان برحسب گروه‌های اختصاصی، اصلی و برخی از گروه‌های فرعی
.....	۲۲-۲- شاخص قیمت کالاها و خدمات مصرفی خانوارهای شهری برحسب گروه‌های اختصاصی، اصلی و برخی از گروه‌های فرعی
۷۰۴.....	۲۲-۳- شاخص قیمت کالاها و خدمات مصرفی خانوارهای روستایی برحسب گروه‌های اختصاصی، اصلی و برخی از گروه‌های فرعی
۷۰۷.....	۲۲-۴- شاخص قیمت کالاها و خدمات مصرفی خانوارهای روستایی برحسب گروه‌های اختصاصی، اصلی و برخی از گروه‌های فرعی
۷۰۹.....	فصل ۲۳ حساب‌های استان
۷۱۴.....	۲۳-۱- محصول ناخالص داخلی به قیمت بازار و ارزش افزوده گروه‌های عمده فعالیت اقتصادی
۷۱۵.....	۲۳-۲- ستانده گروه‌های عمده فعالیت اقتصادی
۷۱۶.....	۲۳-۳- مصرف واسطه گروه‌های عمده فعالیت اقتصادی
۷۱۷.....	۲۳-۴- ستانده مصرف واسطه و ارزش افزوده استان

فهرست نمودارها

<u>صفحه</u>	<u>عنوان</u>
۸۷	نمودار ۱-۱- میانگین بیشینه و میانگین کمینه درجه حرارت شهر زنجان: ۱۳۹۵
۸۸	نمودار ۲-۱- بارندگی ماهانه در شهر زنجان: ۱۳۹۵
۱۱۳	نمودار ۲-۱- هرم سنی جمعیت: آبان ۱۳۹۵
۱۳۴	نمودار ۲-۲- ازدواج ثبت شده در نقاط شهری و روستایی
۱۳۵	نمودار ۲-۳- طلاق ثبت شده در نقاط شهری و روستایی
۱۵۴	نمودار ۳-۱- نرخ مشارکت اقتصادی در جمعیت ۱۰ ساله و بیشتر استان
۱۸۵	نمودار ۴-۱- بهره‌برداری‌های کشاورزی بر حسب نوع فعالیت - ۱۳۹۳
۲۰۰	نمودار ۴-۲- سطح زیر کشت محصولات دایمی و سالانه
۲۰۹	نمودار ۴-۳- سطح زیر کشت محصولات کشاورزی اصلی سالانه
۲۱۰	نمودار ۴-۴- مقدار تولید محصولات کشاورزی اصلی سالانه
۲۳۹	نمودار ۵-۱- تعداد معادن در حال بهره‌برداری
۲۶۰	نمودار ۶-۱- میزان مصرف بنزین
۲۸۹	نمودار ۷-۱- تعداد شاغلین کارگاه‌های صنعتی بر حسب تعداد کارکن: ۱۳۹۴
۳۱۹	نمودار ۸-۱- تعداد مشترکان برق
۳۳۱	نمودار ۹-۱- پروانه‌های ساختمانی صادر شده برای احداث بنا در نقاط شهری
۳۶۹	نمودار ۱۰-۱- مقدار واردات و صادرات انواع کالا از گمرک استان
۳۷۰	نمودار ۱۰-۲- ارزش واردات و صادرات انواع کالا از گمرک استان
۳۹۴	نمودار ۱۱-۱- انواع راه‌های حوزه استحفاظی استان زنجان
۴۰۱	نمودار ۱۱-۲- تعداد سفر انجام شده برون شهری
۴۰۲	نمودار ۱۱-۳- تعداد مسافر جابه‌جا شده برون استانی
۴۲۲	نمودار ۱۲-۱- خطوط واگذار شده تلفن همراه به تفکیک نوع اپراتور ۹۵-۱۳۹۳
۴۲۳	نمودار ۱۲-۲- خطوط مشغول به کار تلفن همراه به تفکیک نوع اپراتور ۹۵-۱۳۹۳
۴۸۱	نمودار ۱۴-۱- تصادفات برون شهری وسایل نقلیه بر حسب نوع خسارت: ۹۵-۱۳۹۰
۴۸۳	نمودار ۱۴-۲- انواع مواد مخدر و روانگردان‌های کشف شده به تفکیک نوع
۵۱۶	نمودار ۱۵-۱- بیمه شدگان اصلی تحت پوشش اداره کل تأمین اجتماعی استان: ۱۳۹۵
۵۲۶	نمودار ۱۵-۲- بیمه شدگان اصلی تحت پوشش اداره کل بیمه سلامت استان: ۱۳۹۵
۵۷۹	نمودار ۱۶-۱- دانشجویان دانشگاهها و مراکز آموزش عالی برحسب مقطعی به تفکیک تحصیلی: ۹۶-۱۳۹۵
۵۸۰	نمودار ۱۶-۲- دانشجویان دانشگاهها و مراکز آموزش عالی برحسب گروه‌های عمده رشته تحصیلی به تفکیک مرد و زن، سال تحصیلی: ۹۶-۱۳۹۵
۶۰۴	نمودار ۱۷-۱- پزشکان شاغل در دانشگاه‌های علوم پزشکی و خدمات بهداشتی - درمانی
۶۳۰	نمودار ۱۸-۱- تعداد کتابخانه‌های عمومی استان

عنوان

صفحه

نمودار ۱-۱۹- تعداد پارک‌های عمومی شهری بر حسب شهرها	۶۵۰
نمودار ۱-۲۰- عملکرد اعتبارات هزینه‌ای دستگاههای اجرایی استان	۶۶۴
نمودار ۲-۲۰- عملکرد اعتبارات تملک دارایی‌های سرمایه‌ای (عمرانی) دستگاههای اجرایی استان	۶۶۹
نمودار ۱-۲۱- متوسط درآمد خالص سالانه یک خانوار شهری و روستایی، ۱۳۹۵	۶۹۵
نمودار ۱-۲۲- شاخص کل قیمت کالاها و خدمات مصرفی خانوارهای استان: ۱۳۹۱-۹۵	۷۰۴
نمودار ۲-۲۲- شاخص قیمت برخی از کالاها و خدمات مصرفی خانوارهای استان: ۱۳۹۱-۹۵	۷۰۵
نمودار ۱-۲۳- ستانده و مصرف واسطه گروههای عمده فعالیت اقتصادی	۷۱۸

فهرست نقشه‌ها

عنوان

صفحه

نقشه ۱- تقسیمات سیاسی کشور جمهوری اسلامی ایران به تفکیک استان.....	۳۷
نقشه ۲- تقسیمات سیاسی استان زنجان به تفکیک شهرستان و موقعیت شهرها.....	۳۹
نقشه ۳- تقسیمات سیاسی شهرستان ابهر به تفکیک دهستان و موقعیت آبادی.....	۴۱
نقشه ۴- تقسیمات سیاسی شهرستان ایجرود به تفکیک دهستان و موقعیت آبادی.....	۴۳
نقشه ۵- تقسیمات سیاسی شهرستان خداآبند به تفکیک دهستان و موقعیت آبادی.....	۴۵
نقشه ۶- تقسیمات سیاسی شهرستان خرمدره به تفکیک دهستان و موقعیت آبادی.....	۴۷
نقشه ۷- تقسیمات سیاسی شهرستان زنجان به تفکیک دهستان و موقعیت آبادی.....	۴۹
نقشه ۸- تقسیمات سیاسی شهرستان سلطانیه به تفکیک دهستان و موقعیت آبادی.....	۵۱
نقشه ۹- تقسیمات سیاسی شهرستان طارم به تفکیک دهستان و موقعیت آبادی.....	۵۳
نقشه ۱۰- تقسیمات سیاسی شهرستان ماهنشان به تفکیک دهستان و موقعیت آبادی.....	۵۵

پیشگفتار



وجود آمار و اطلاعات درست، دقیق و بهنگام، اساس و زیربنای برنامه‌ریزی، مدیریت و تصمیم‌گیری است. چنانچه اطلاعات در دوره‌های زمانی منظمی تکرار شود، امکان مقایسه را در دوره‌های مختلف زمانی ممکن ساخته و سیر تحولات اقتصادی و اجتماعی را روشن می‌نماید. همچنین تهیه و انتشار اطلاعات برای قلمروهای جغرافیایی متفاوت، امکان مقایسه وضعیت‌ها را در سطوح متفاوت جغرافیایی، مقدور می‌سازد. سالنامه آماری استان (Year Book) در راستای وظایف معاونت آمار و اطلاعات سازمان مدیریت و برنامه‌ریزی استان هر ساله در جهت پاسخگویی به نیازهای فوق‌تهدیه و منتشر می‌گردد.

این نشریه که از سال ۱۳۵۲ تحت عنوان "آمارنامه استان" تاکنون مستمراً از سوی استان‌های مختلف کشور منتشر گردیده و تدریجاً بر کم و کیف آن افزوده شده است، به عنوان یکی از مهمترین منابع و مآخذ آماری جهت انجام برنامه‌ریزی‌ها، مطالعات و تحقیقات دستگاه‌های اجرایی، مراکز آموزش عالی و تحقیقاتی، پژوهشگران و علاقمندان قلمداد می‌گردد. مرکز آمار ایران با توجه به ضرورت‌های موجود و به منظور همسان‌سازی و استاندارد نمودن جداول اطلاعاتی در استان‌های مختلف از سال ۱۳۸۰ عنوان نشریه را به "سالنامه آماری استان" تغییر داده و "راهنمای تهیه سالنامه آماری استان" و "الگوی جداول آماری" را با همکاری استان‌ها تهیه و تدوین نمود. در سال ۱۳۹۴ مرکز آمار ایران با توجه به نیازهای آماری جدید و لزوم بررسی دوباره جداول آماری با همکاری معاونت آمار و اطلاعات سازمان مدیریت و برنامه‌ریزی استان‌ها نسبت به بازنگری جداول و ارقام "سالنامه آماری استان" اقدام نمود.

نشریه‌ای که اکنون پیش رو است، محصول این تلاش منسجم و هماهنگ است و حاوی بیش از ۱۵۰۰۰ قلم اطلاعاتی در زمینه‌های اقتصادی، اجتماعی و فرهنگی استان می‌باشد و امید است بتواند پاسخگوی نیازهای مسئولین، برنامه‌ریزان، پژوهشگران و علاقمندان باشد. به استفاده‌کنندگان از این نشریه، پیشنهاد می‌شود قبل از مطالعه هر فصل، از تعاریف و مفاهیم به کار رفته در تهیه آمار و اطلاعات، پوشش موضوعی و سایر نکات و توضیحات ضروری که در مقدمه هر فصل آمده آگاهی حاصل نمایند.

در خاتمه از کلیه دستگاه‌های اجرایی استان و همه افرادی که به نحوی در ارائه اطلاعات آماری نقش داشته و با همکاری‌های صمیمانه و ارزشمند خود این سازمان را در تهیه و انتشار این سالنامه مساعدت نموده‌اند، سپاسگزاری نموده و انتظار دارد ضمن استمرار و تقویت این همراهی و همکاری‌ها، با ارائه نقطه نظرات اصلاحی خود، موجبات ارتقای کمی و کیفی این نشریه را فراهم نمایند.

شیرام طماسبی

رئیس سازمان مدیریت و برنامه‌ریزی

فصل ۱

سرزمین و آب و هوا



مقدمه

اطلاعات آماری این فصل شامل "مشخصات طبیعی و تقسیمات کشوری"، "آب و هوا" و "محیط زیست" می باشد.

۱- مشخصات طبیعی و تقسیمات کشوری

استان زنجان با وسعت ۲۲۱۶۴ کیلومتر مربع در منطقه شمال غرب کشور بین ۳۳° و ۳۵° تا ۱۵° و ۳۷° عرض شمالی از خط استوا و ۱۰° و ۴۷° تا ۲۶° و ۴۹° طول شرقی از نصف النهار گرینویچ قرار دارد. میانگین ارتفاع آن بیش از ۱۵۰۰ متر از سطح دریاست. پست ترین نقطه داخل استان با ارتفاع ۳۰۰ متر در منطقه طارم و بلندترین قله آن با ارتفاع ۲۹۰۰ متر در کوههای تخت سلیمان از ارتفاعات شهرستان ماهنشان قرار دارد. استان زنجان از شمال به استان های آذربایجان شرقی، اردبیل و گیلان، از شرق به استان های قزوین و گیلان، از جنوب به استان های همدان و قزوین و از غرب به استان های آذربایجان غربی و کردستان محدود می باشد.

استان زنجان براساس آخرین تقسیمات کشوری دارای ۸ شهرستان، ۱۷ بخش، ۲۱ شهر و ۴۸ دهستان می باشد.

۲- آب و هوا

اگر اقلیم را عملکرد ویژگیهای غالب یک منطقه در دراز مدت تعریف کنیم که خود تحت تأثیر عواملی از قبیل عرض جغرافیایی، دوری و نزدیکی به منابع بزرگ آب، پستی و بلندی، ارتفاع از سطح دریا و واقع شدن در مسیر جریان های عظیم رطوبتی قرار می گیرد. در استان زنجان با توجه به متوسط بارندگی سالیانه ۲۵۰ تا ۴۰۰ میلیمتر و متوسط دمای ۱۰ تا ۱۸ درجه سانتی گراد، و همچنین تغییرات دمای سالیانه استان بین کمینه مطلق ۳۶- درجه سانتی گراد در خیرآباد و بیشینه مطلق ۴۹ درجه سانتی گراد در آبر بوده است.

براساس طبقه بندی اقلیمی به روش دومارتن سه نوع اقلیم زیر را می توان مشخص نمود.

الف: نیمه خشک فراسرد

ب: نیمه خشک سرد

ج: خشک معتدل

براین اساس اقلیم مناطق زنجان، گرماب و خیرآباد نیمه خشک فراسرد، مناطق ابهر، خرمدره و ماهنشان نیمه خشک سرد و منطقه آبرخشک معتدل خواهد بود.

اندازه‌گیری مشخصه‌های جوی از سال ۱۳۳۵ آغاز شده است و در حال حاضر جمع‌آوری اندازه‌گیری آمارهای مربوط به هواشناسی از طریق اندازه‌گیری مشخصه‌های جوی (درجه حرارت و ...) در ایستگاه‌های هواشناسی مستقر در نقاط مختلف استان زنجان انجام می‌گیرد که در این فصل آمار مربوط به ایستگاه‌های سینوپتیک شامل درجه حرارت، بارندگی، رطوبت نسبی، تعداد روزهای یخبندان، ساعت‌های آفتابی و سرعت وزش باد ارائه می‌شود.

تعاریف مفاهیم

شهرستان:

واحدی از تقسیمات کشوری است با محدوده جغرافیایی معین که از بهم پیوستن چند بخش همجوار که از نظر عوامل طبیعی، اجتماعی، اقتصادی، سیاسی و فرهنگی واحد متناسب و همگنی را به وجود آورده‌اند، تشکیل شده است.

بخش:

واحدی است از تقسیمات کشوری که دارای محدوده جغرافیایی معین بوده و از بهم پیوستن چند دهستان همجوار مشتمل بر چندین مزرعه، مکان، روستا و احیاناً شهر که در آن عوامل طبیعی و اوضاع اجتماعی، فرهنگی، اقتصادی و سیاسی، واحد همگنی را به وجود آورده‌اند تشکیل شده است.

دهستان:

کوچکترین واحد تقسیمات کشوری است که دارای محدوده جغرافیایی معین بوده و از بهم پیوستن چند روستا، مکان و مزرعه همجوار تشکیل می‌شود که از لحاظ محیط طبیعی، فرهنگی، اقتصادی و اجتماعی همگن می‌باشد و امکان خدمات رسانی و برنامه‌ریزی در سیستم و شبکه‌ای واحد را فراهم می‌نماید.

شهر:

محل یا محدوده‌ای قانونی است که در محدوده جغرافیایی بخش واقع شده و از نظر بافت ساختمانی، اشتغال و سایر عوامل، دارای سیمایی با ویژگی‌های شهر باشد.

ایستگاه‌های سینوپتیک (ایستگاه‌های هواگذاری همزمان):

ایستگاه‌هایی است که در آن، عوامل مختلف جوی از قبیل درجه حرارت خشک و تر، مقدار پوشش و نوع ابر، مقدار بارندگی، نوع پدیده جوی، سمت و سرعت باد، مقدار تبخیر، فشار هوا، ساعات آفتابی، نحوه تغییرات فشار، میزان تشعشع خورشید و ... براساس دستورالعمل‌های سازمان جهانی هواشناسی (WMO) و در رأس ساعات گرینویچ به طور همزمان در سراسر دنیا اندازه‌گیری و پس از ثبت در یک دفتر مخصوص، توسط دستگاه‌های مخابراتی از قبیل VSAT، VPN و اینترنت به مراکز هواشناسی در سراسر کشور مخابره می‌شود.

کمینه مطلق:

عبارت است از پایین‌ترین درجه حرارت در یک دوره مشخص از زمان (۲۴ ساعت، یک ماه، یک سال یا چند سال).

بیشینه مطلق:

عبارت است از بالاترین درجه حرارت در یک دوره مشخص از زمان (۲۴ ساعت، یک ماه، یک سال یا چند سال).

رطوبت نسبی:

جرم بخار آب موجود در هر حجمی از هوا به جرم بخار آب موجود در همان حجم هوا در حالت اشباع را رطوبت نسبی گویند.

$$rh = \frac{mV}{mS} \times 100$$

حوزه آبریز:

به مساحتی از یک منطقه گفته می‌شود که رواناب ناشی از باران یا ذوب برف نازل به طور طبیعی به یک رودخانه یا آبراه (نقطه تمرکز) جریان می‌یابد. اگر نقطه تمرکز در داخل حوزه قرار گرفته

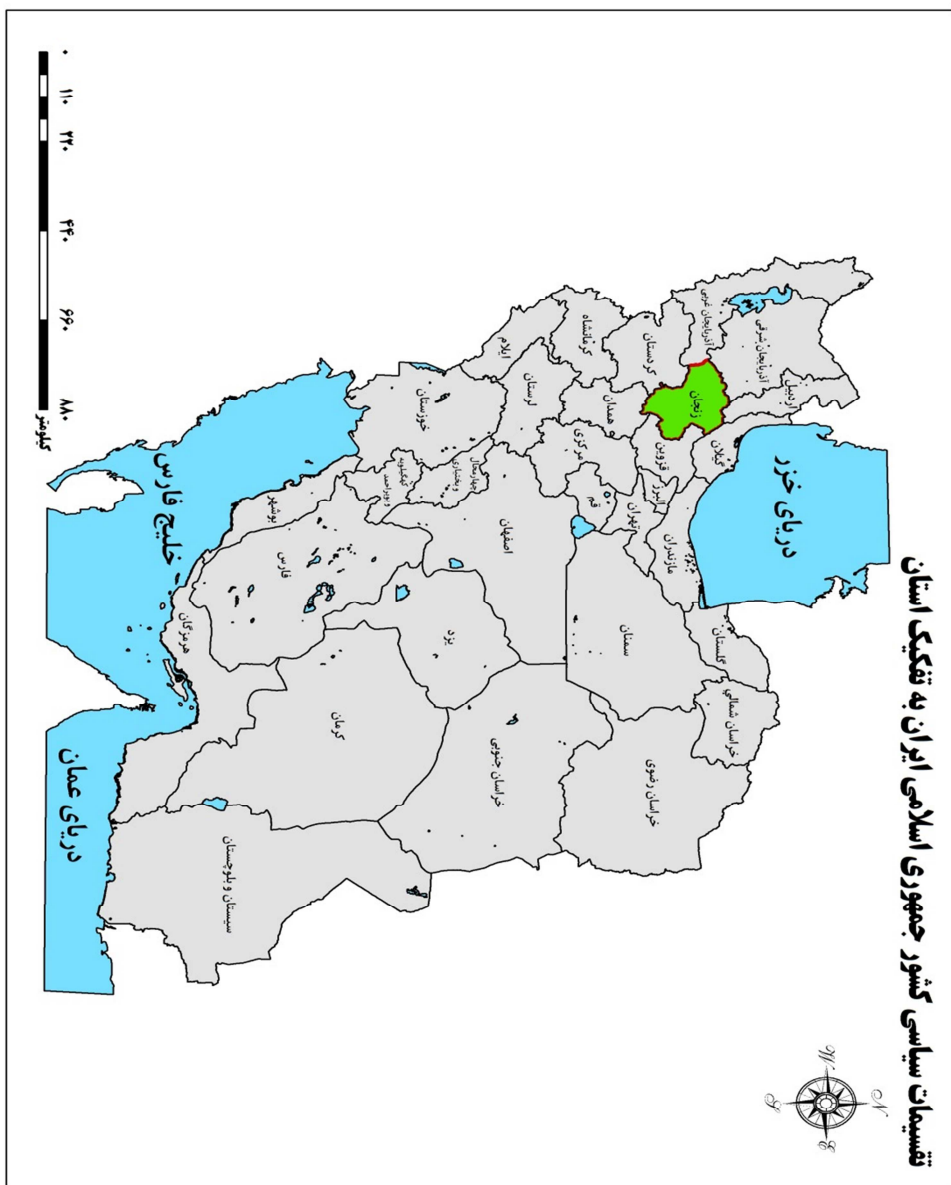
باشد، یعنی حوزه، محیط کاملاً مسدودی را تشکیل داده باشد، آن را حوزه بسته (مانند حوزه دریاچه ارومیه) و اگر نقطه تمرکز درانتهای حوزه واقع شده باشد به نحوی که رواناب بتواند از حوزه خارج شود آن را حوزه باز می‌نامند. هر نقطه‌ای را که روی یک رودخانه در نظر بگیریم برای حوزه‌ای که در بالادست آن نقطه واقع شده است نقطه تمرکز به حساب می‌آید.

گزیده اطلاعات سال ۱۳۹۵

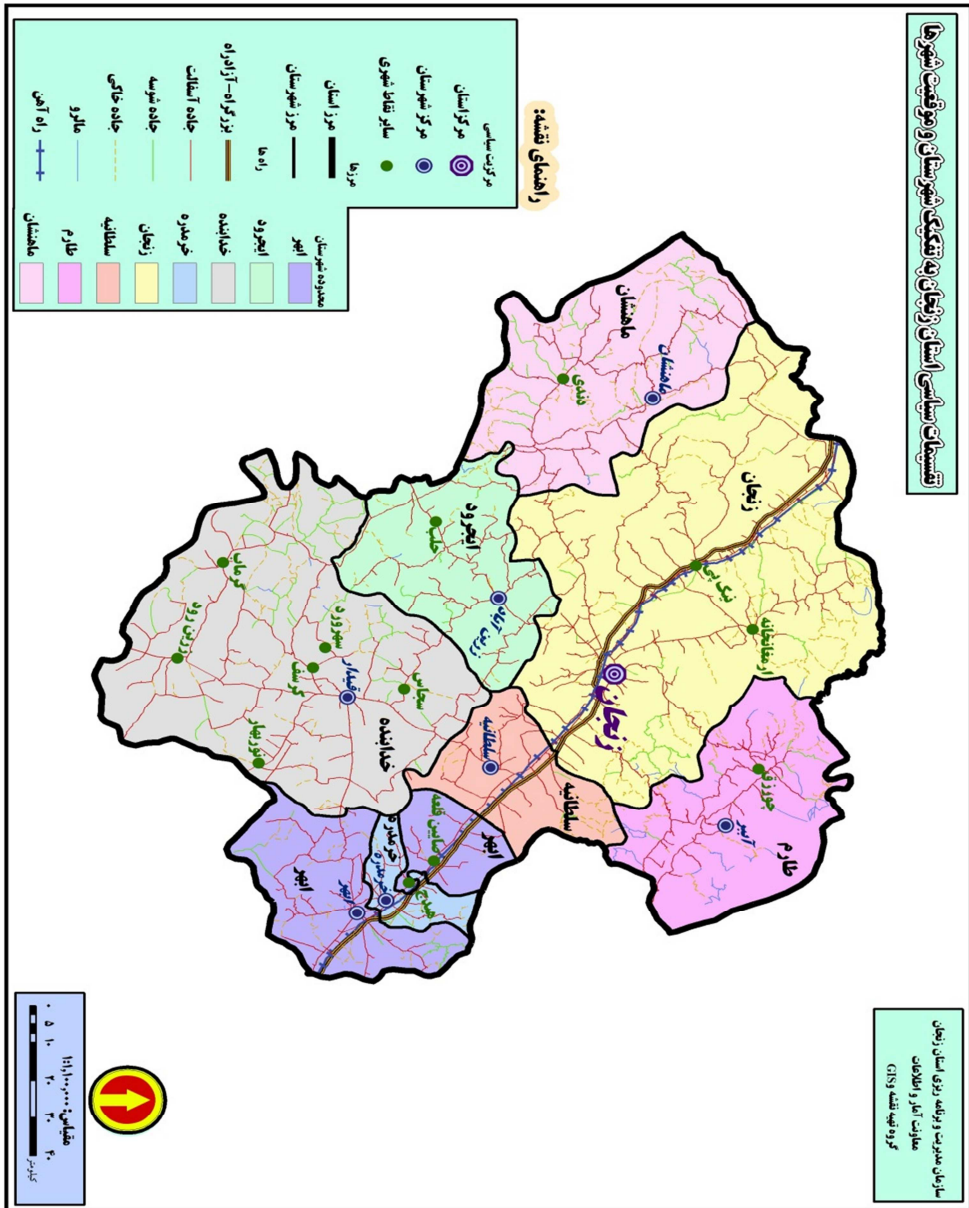
بالاترین و پایین‌ترین متوسط درجه حرارت در ایستگاه‌های همیدی استان در سال جاری مربوط به ایستگاه آبر با ۱۷/۶ درجه سانتی‌گراد و زنجان با ۱۱/۱ درجه سانتی‌گراد می‌باشد. در این سال پایین‌ترین (کمینه مطلق) و بالاترین (بیشینه مطلق) درجه حرارت در ایستگاه‌های سینوپتیک استان مربوط به ایستگاه گرماب با ۳۰- درجه سانتی‌گراد و ایستگاه آبر با ۴۸/۵ درجه سانتی‌گراد بوده است.

در همین سال میانگین بالاترین بارش مربوط به ایستگاه قیدار با ۳۹۲/۶ میلی‌متر و میانگین کمترین بارش مربوط به ایستگاه آبر با ۲۴۶/۹ میلی‌متر بوده و همچنین بالاترین بارندگی در طول یک روز متعلق به ایستگاه سهرورد با ۳۰/۱ میلی‌متر بوده است. ایستگاه ابهر و صائین قلعه و ماهنشان با ۳۰ روز بیشترین روزهای یخبندان را در طول سال ۱۳۹۵ داشته است. حداکثر سرعت وزش باد در ایستگاه ماهنشان با ۲۱ متر بر ثانیه به ثبت رسیده است.

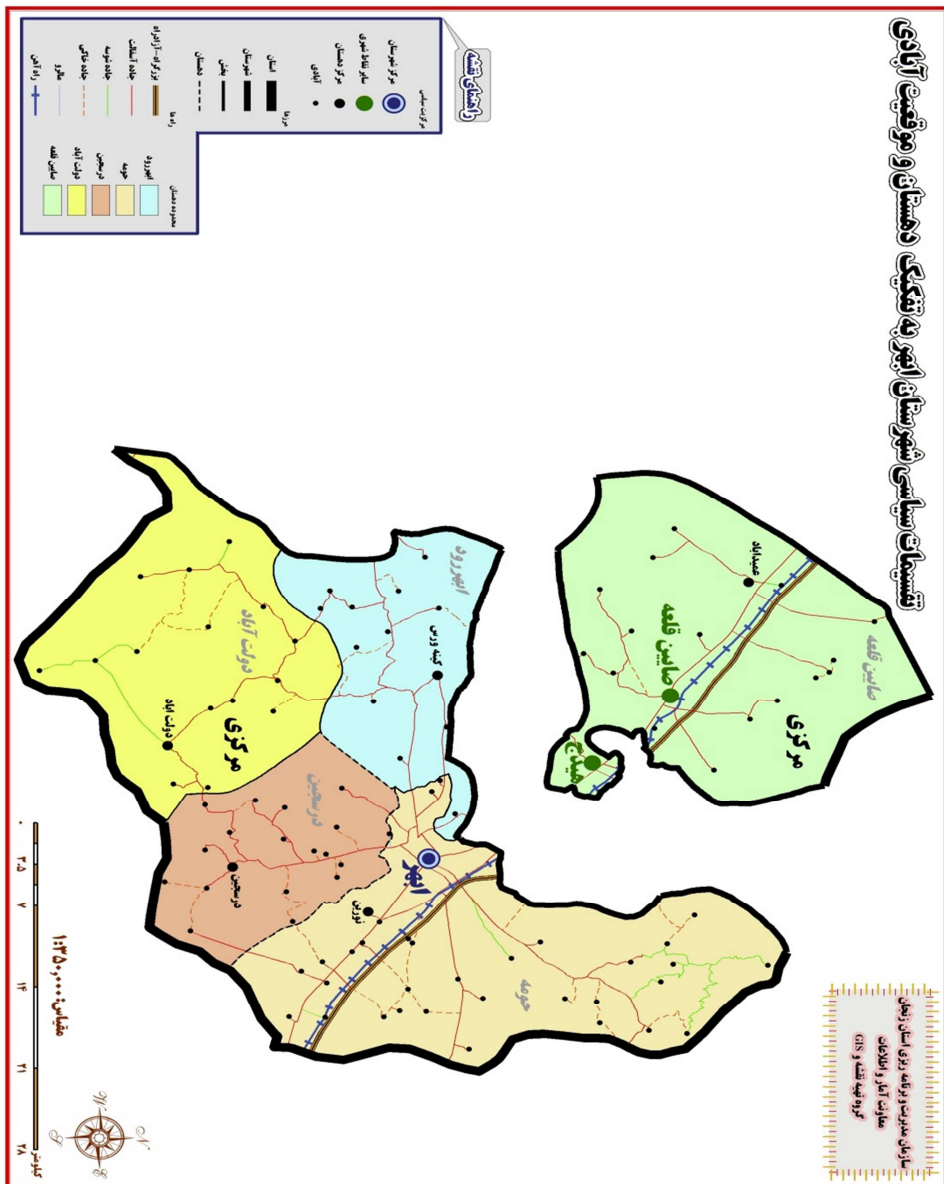
نقشه ۱- تقسیمات سیاسی کشور جمهوری اسلامی ایران به تفکیک استان



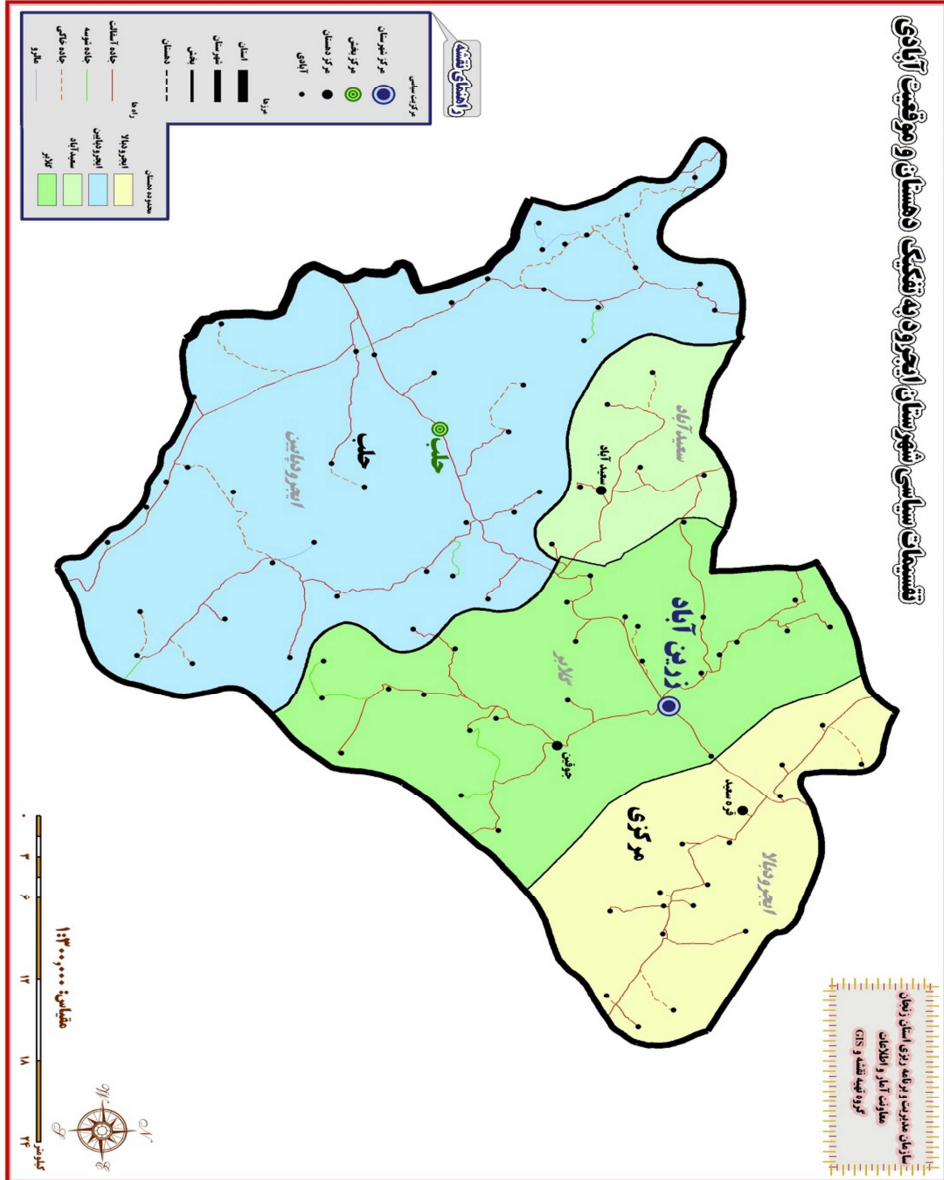
نقشه ۲- تقسیمات سیاسی استان زنجان به تفکیک شهرستان و موقعیت شهرها



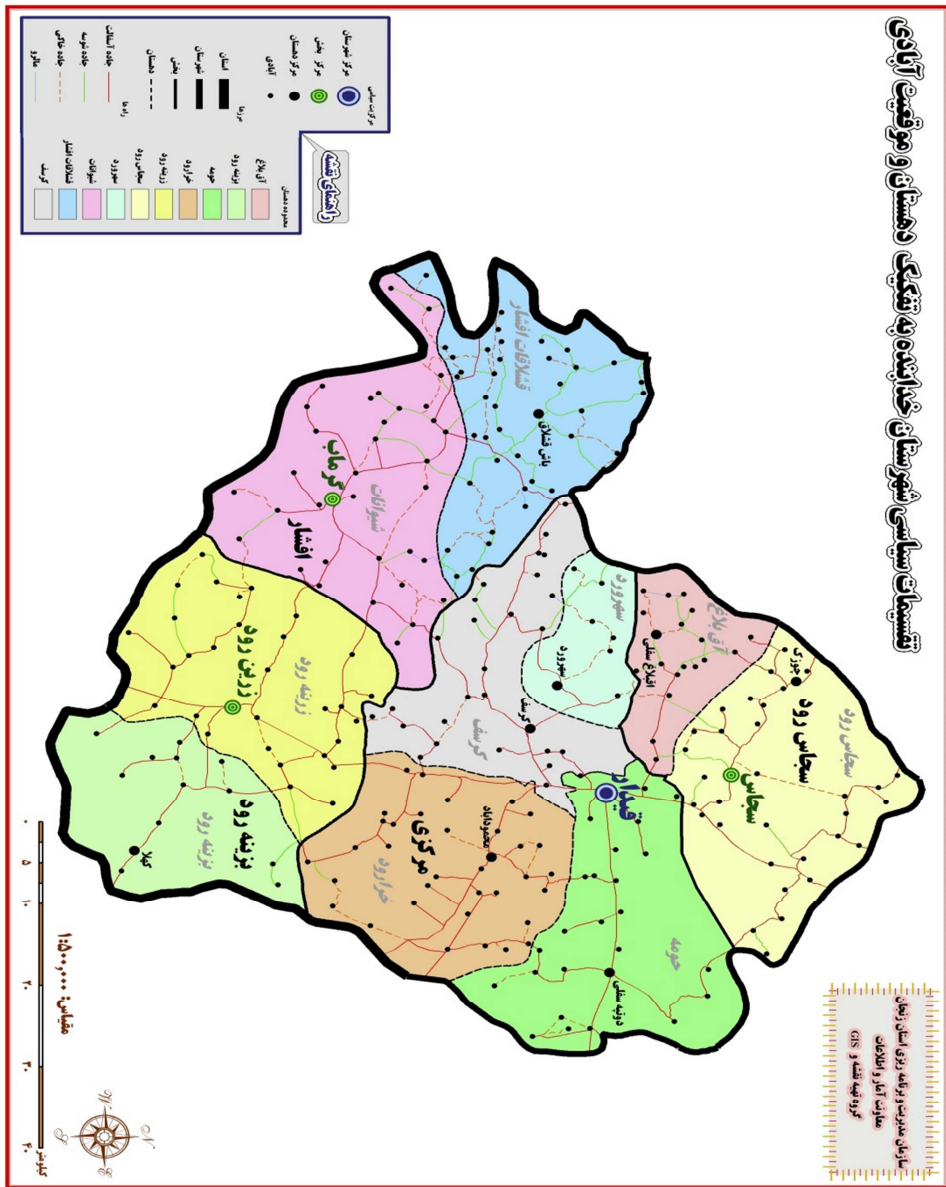
نقشه ۳- تقسیمات سیاسی شهرستان ابهر به تفکیک دهستان و موقعیت آبادی



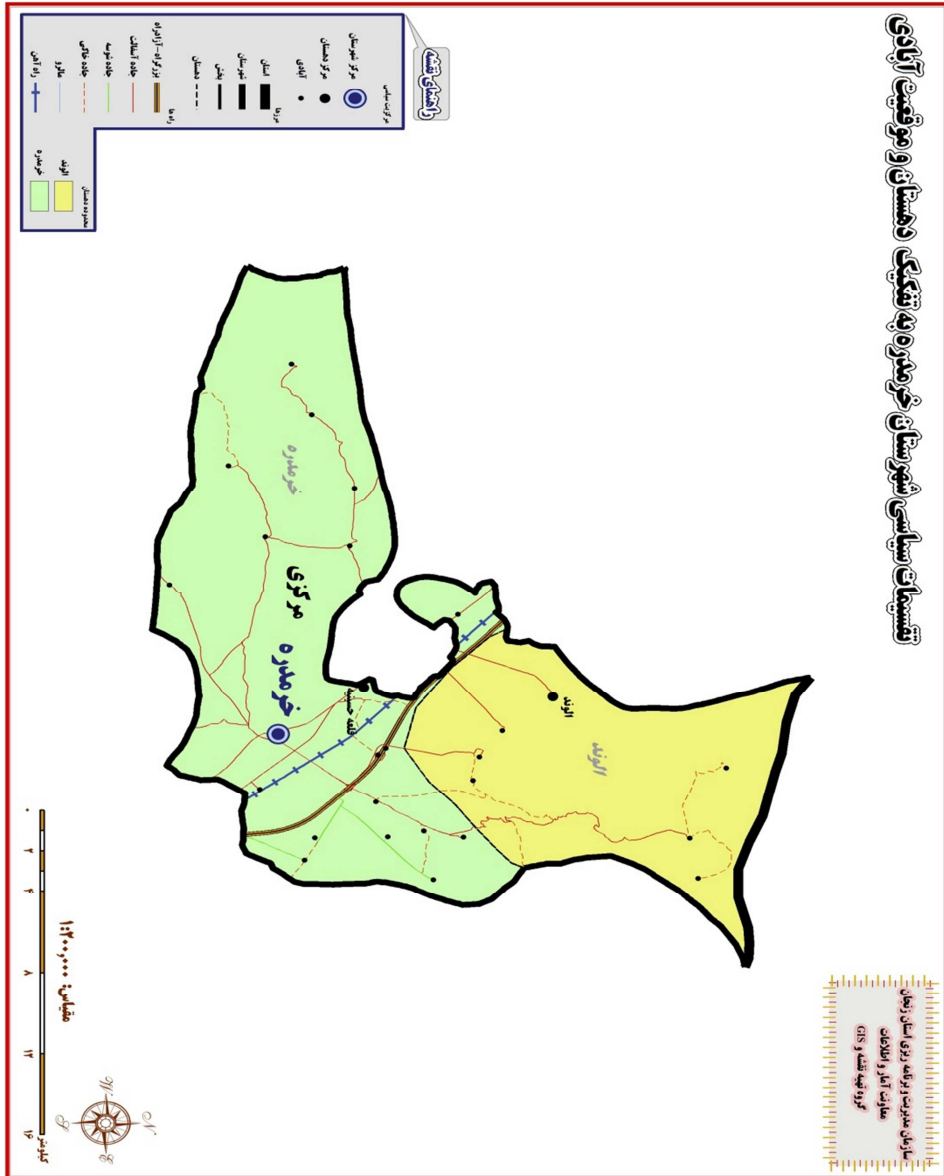
نقشه ۴- تقسیمات سیاسی شهرستان ایجرود به تفکیک دهستان و موقعیت آبادی



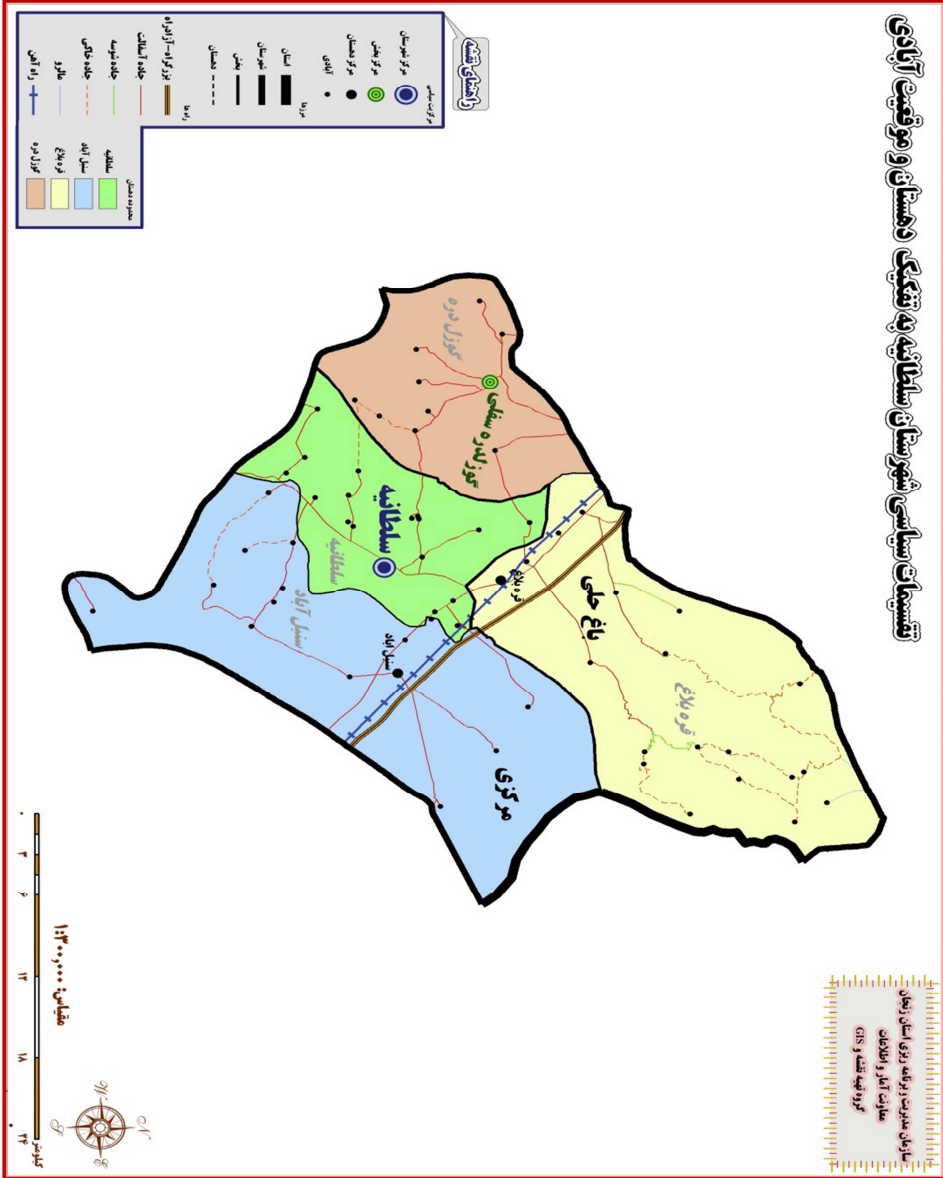
نقشه ۵- تقسیمات سیاسی شهرستان خداآینده به تفکیک دهستان و موقعیت آبادی



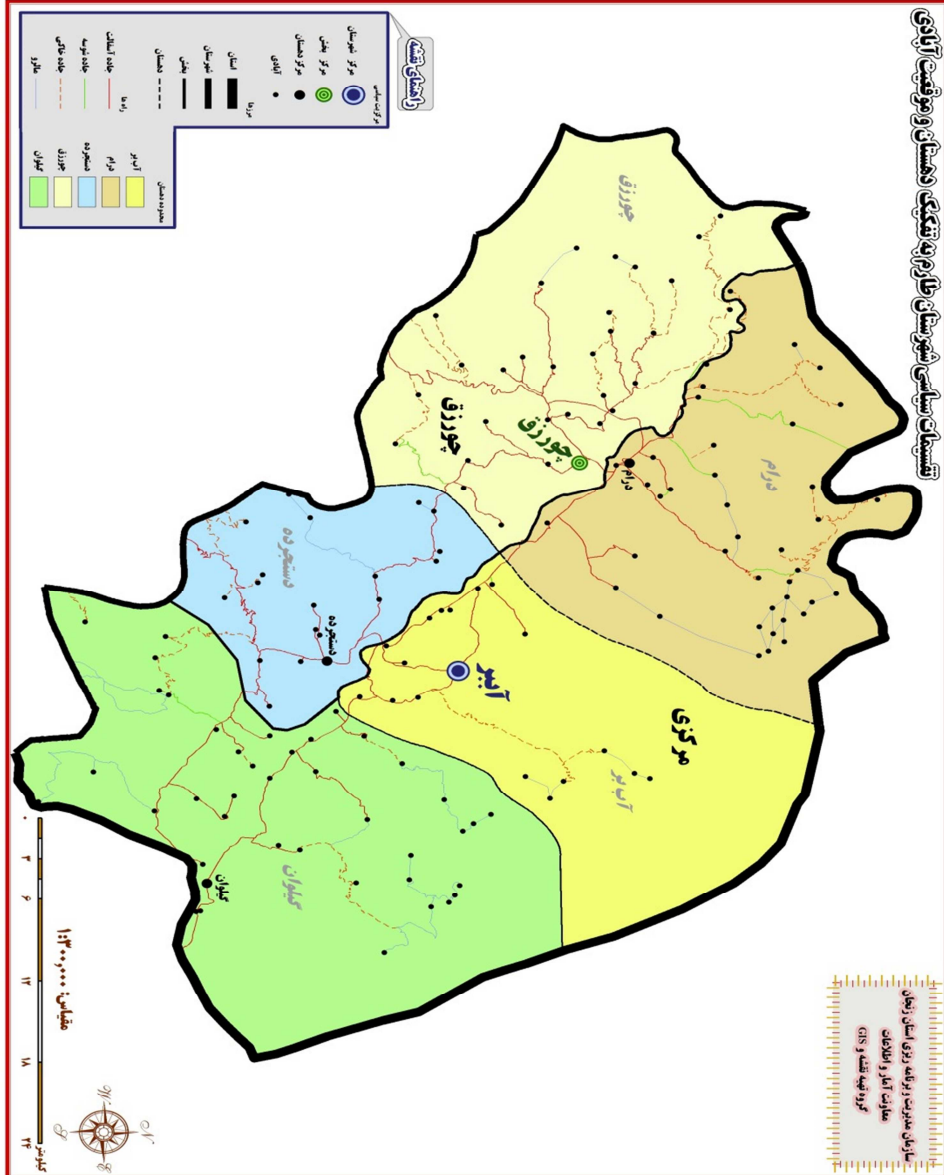
نقشه ۶- تقسیمات سیاسی شهرستان خرمدره به تفکیک دهستان و موقعیت آبادی



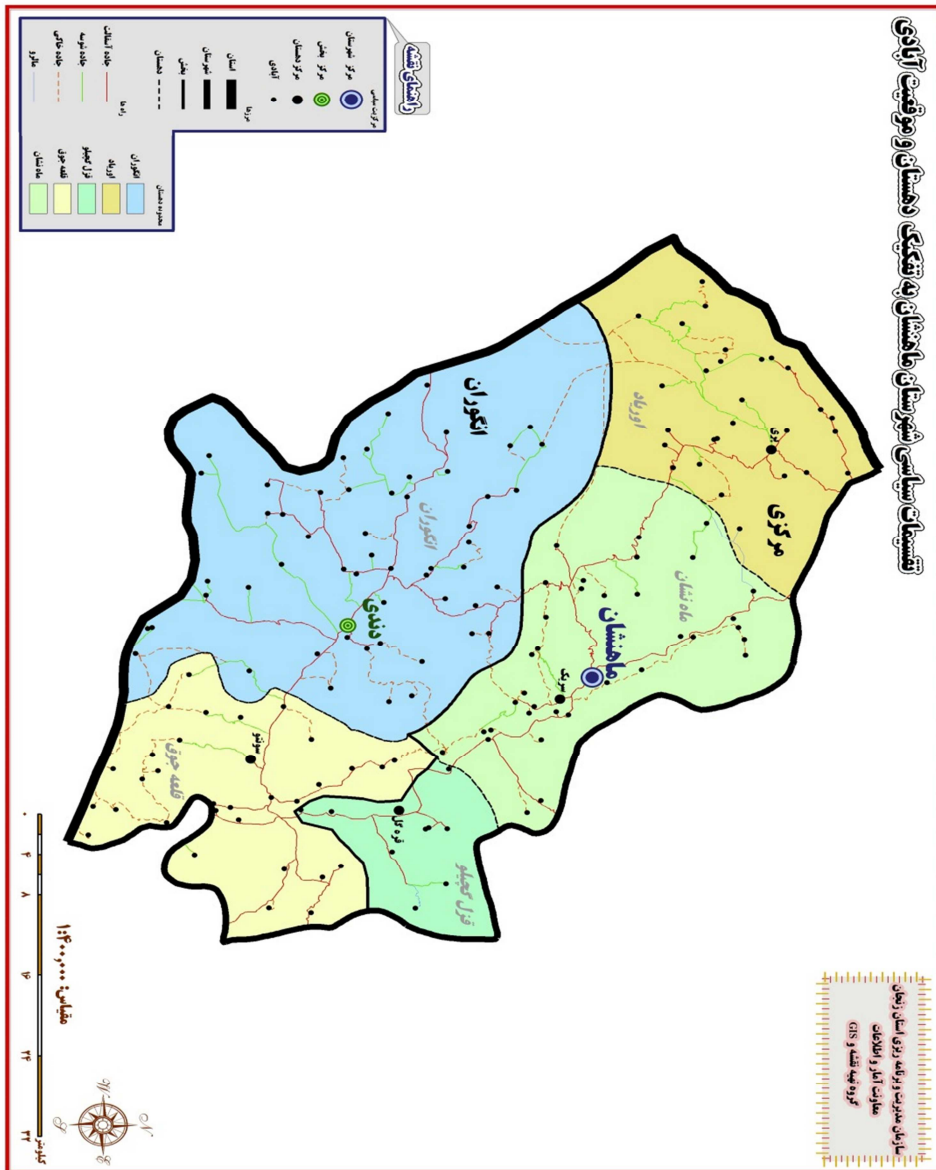
نقشه ۸- تقسیمات سیاسی شهرستان سلطانیه به تفکیک دهستان و موقعیت آبادی



نقشه ۹- تقسیمات سیاسی شهرستان طارم به تفکیک دهستان و موقعیت آبادی



نقشه ۱+ - تقسیمات سیاسی شهرستان ماهنشان به تفکیک دهستان و موقعیت آبادی



۱-۱- طول و عرض جغرافیایی شهرستانها: ۱۳۹۵

عرض شمالی				طول شرقی				شهرستان
حداکثر		حداقل		حداکثر		حداقل		
درجه	دقیقه	درجه	دقیقه	درجه	دقیقه	درجه	دقیقه	
۳۷	۱۵	۳۵	۳۲	۴۹	۲۶	۴۷	۱۰	استان ...
۳۶	۳۰	۳۵	۵۲	۴۹	۲۶	۴۸	۵۲	ایهر
۳۶	۳۴	۳۶	۵	۴۸	۳۵	۴۷	۴۹	ایچرود
۳۶	۲۵	۳۵	۳۳	۴۸	۵۷	۴۷	۵۱	خدابنده
۳۶	۲۵	۳۶	۱۰	۴۹	۱۷	۴۸	۵۵	خرم دره
۳۷	۱۵	۳۶	۲۷	۴۸	۵۴	۴۷	۲۵	زنجان
۳۶	۴۰	۳۶	۱۲	۴۹	۰۳	۴۸	۳۱	سلطانیه
۳۷	۱۲	۳۶	۴۱	۴۹	۱۵	۴۸	۳۰	طارم
۳۶	۵۹	۳۶	۲۱	۴۷	۵۹	۴۷	۱۰	ماهانشان

مأخذ- سازمان مدیریت و برنامه ریزی استان زنجان

۱-۲- تعداد شهرستان، بخش، شهر و دهستان براساس تقسیمات کشوری

سال	تعداد شهرستان	تعداد بخش	تعداد شهر	تعداد دهستان
۱۳۸۰	۷	۱۵	۱۶	۴۶
۱۳۸۵	۷	۱۶	۱۶	۴۶
۱۳۹۰	۷	۱۶	۱۹	۴۶
۱۳۹۱	۷	۱۶	۱۹	۴۶
۱۳۹۲	۸	۱۷	۲۱	۴۸
۱۳۹۳	۸	۱۷	۲۱	۴۸
۱۳۹۴	۸	۱۷	۲۱	۴۸
۱۳۹۵	۸	۱۷	۲۱	۴۸

مأخذ- سازمان مدیریت و برنامه ریزی استان زنجان

۱-۳- مشخصات عمومی شهرستانها براساس تقسیمات کشوری در پایان سال: ۱۳۹۵

شهرستان	مساحت ^(۱) (کیلومتر مربع)	تعداد بخش	تعداد شهر	تعداد دهستان
استان	۲۲۱۶۴	۱۷	۲۱	۴۸
ایهر	۱۹۱۲	۱	۳	۵
ایچرود	۱۸۲۹	۲	۲	۴
خدابنده	۵۱۵۱	۴	۷	۱۰
خرم دره	۴۰۷	۱	۱	۲
زنجان	۶۷۶۳	۳	۳	۱۳
سلطانیه	۱۰۸۱	۲	۱	۴
طارم	۲۲۳۵	۲	۲	۵
ماهانشان	۲۷۸۶	۲	۲	۵

۱- مساحت سطح خشکی استان ۲۱۷۷۳ کیلومتر مربع می باشد.

مأخذ- سازمان مدیریت و برنامه ریزی استان زنجان

۴-۱- تقسیمات کشوری در محدوده استان: ۱۳۹۵

شهرستان و بخش	نام شهر	نام دهستان	تعداد آبادی		
			جمع	دارای سکنه	خالی از سکنه
استان.....			۱۱۸۵	۹۲۶	۲۵۹
ابهر.....			۹۸	۷۱	۲۷
..... مرکزی	ابهر	ابهر رود	۱۳	۱۱	۲
		حومه	۳۳	۲۳	۱۰
		دره سچین	۱۹	۱۰	۹
		دولت آباد	۱۶	۱۴	۲
	صائین قلعه - هیدج	صائین قلعه	۱۷	۱۳	۴
ایجرود.....			۹۴	۷۴	۲۰
..... حلب	حلب	ایجرود پایین	۴۳	۳۰	۱۳
..... مرکزی		ایجرود بالا	۱۷	۱۶	۱
		سعید آباد	۷	۷	۰
	زرین آباد	گلابر	۲۷	۲۱	۶
خرمدره.....			۲۶	۱۷	۹
..... مرکزی		الوند	۷	۵	۲
	خرم دره	خرم دره	۱۹	۱۲	۷
خدابنده.....			۲۶۳	۲۲۹	۳۴
..... افشار	گرماب	شیوانات	۳۴	۲۹	۵
		قشلاقات افشار	۴۱	۳۵	۶
		بزینه رود	۱۳	۱۱	۲
	زرین رود	زرینه رود	۳۰	۲۹	۱
		آق‌بلاغ	۱۹	۱۸	۱
	سجاس	سجاسرود	۳۳	۳۰	۳
 مرکزی	حومه	۲۵	۲۳	۲
	نوربهار	خرا رود	۲۵	۲۹	۶
	سهرورد	سهرورد	۶	۴	۲
	کرسف	کرسف	۲۷	۲۱	۶
سلطانیه.....			۶۱	۴۶	۱۵
..... باغ حلی		گوزل دره	۱۰	۸	۲
		قره بلاغ	۱۹	۱۵	۴
 مرکزی	سنبل آباد	۱۵	۱۱	۴
	سلطانیه	سلطانیه	۱۷	۱۲	۵



۴-۱- تقسیمات کشوری در محدوده استان: ۱۳۹۵ (دنباله)

شهرستان و بخش	نام شهر	نام دهستان	تعداد آبادی	
			جمع	دارای سکنه
زنجان			۳۳۴	۲۶۳
زنجانرود		چاپاره بالا	۹	۸
		چاپاره پایین	۱۳	۱۳
	نیکپی	زنجانرود	۵۵	۳۹
		پایین		
		غنی بیگلو	۳۴	۲۹
مرکزی	زنجان	بناب	۴۵	۳۵
		بوغداکندی	۱۴	۱۴
		تهم	۱۳	۱۱
		زنجانرود بالا	۳۱	۲۷
		قلتوق	۱۱	۱۰
		معجزات	۳۰	۲۴
	ارمغانخانه	قره پشتلو بالا	۳۰	۲۳
قره پشتلو		قره پشتلو	۳۳	۱۸
		پایین		
		سهرین	۱۶	۱۲
طارم			۱۴۸	۹۷
چورزق	چورزق	چورزق	۳۰	۲۶
		دستجرده	۱۹	۱۳
مرکزی	آب بر	آب بر	۱۷	۱۲
		درام	۴۱	۲۳
		گیلوان	۴۱	۲۳
ماهانشان			۱۶۱	۱۲۹
انگوران	دندی	انگوران	۵۴	۴۶
		قلعه جوق	۳۲	۲۲
مرکزی		اوریاد	۲۹	۲۶
		قزل گچیلو	۱۰	۸
	ماهانشان	ماهانشان	۳۶	۲۷

مأخذ- سازمان مدیریت و برنامه‌ریزی استان زنجان

۱-۵- مساحت استان بر حسب وضعیت اراضی : ۱۳۹۵

شهرستان	جمع	اراضی زراعی	مرتع	جنگل	اراضی مسکونی	سایر
استان	۱۶۴۷۷۳۲	۴۵۷۶۷۷	۱۰۹۲۵۰۲	۹۷۵۵۳	-	-
ابههر	۸۹۱۴۳	۴۹۳۶۷	۳۴۱۹۷	۵۵۷۹	-	-
ایجرود	۱۳۲۹۸۴	۴۲۶۴۸	۹۰۳۳۶	۰	-	-
خدابنده	۳۰۲۱۳۲	۱۵۶۷۰۸	۱۴۵۴۲۴	۰	-	-
خرم دره	۲۷۳۵۱	۷۵۶۰	۱۹۷۹۱	۰	-	-
زنجان	۵۶۰۱۸۹	۹۸۹۰۰	۴۱۷۰۵۲	۴۴۲۳۷	-	-
سلطانیه	۸۰۶۲۷	۳۵۸۵۵	۴۳۶۸۵	۱۰۸۷	-	-
طارم	۱۶۹۲۱۱	۱۴۷۴۰	۱۲۱۱۴۱	۳۳۳۳۰	-	-
ماهانشان	۲۸۶۰۹۵	۵۱۸۹۹	۲۲۰۸۷۶	۱۳۳۲۰	-	-

مأخذ - اداره کل جهاد کشاورزی استان زنجان

۱-۶- مشخصات ایستگاه‌های هواشناسی: ۱۳۹۵

ایستگاه	نام شهرستان	نوع ایستگاه	سال تأسیس	ارتفاع از سطح دریا (متر)
زنجان	زنجان	سینوپتیک	۱۳۳۵	۱۶۵۹
خرمدره	خرمدره	سینوپتیک	۱۳۶۳	۱۵۷۸
قیدار	خدابنده	سینوپتیک	۱۳۷۲	۱۸۹۸
ماه‌نشان	ماه‌نشان	سینوپتیک	۱۳۷۹	۱۲۸۵
آبیر	طارم	سینوپتیک	۱۳۸۱	۶۲۵
فرودگاه زنجان	زنجان	سینوپتیک فرودگاهی	۱۳۷۹	۱۶۴۱
گرماب	خدابنده	سینوپتیک	۱۳۷۵	۱۵۵۵
خیرآباد	سلطانیه	سینوپتیک کشاورزی	۱۳۷۴	۱۷۶۰
زنجان	زنجان	سینوپتیک مجهز به ایستگاه اتوماتیک	۱۳۸۷	۱۶۵۹
فرودگاه زنجان	زنجان	سینوپتیک مجهز به ایستگاه اتوماتیک	۱۳۸۴	۱۶۴۱
خیرآباد	سلطانیه	سینوپتیک مجهز به ایستگاه اتوماتیک	۱۳۷۴	۱۷۶۰
زرین‌آباد	ایجرود	اقلیم شناسی اتوماتیک	۱۳۸۲	۱۷۴۴
گیلوان	طارم	اقلیم شناسی اتوماتیک	۱۳۸۳	۳۰۱
هیدج	خرمدره	اقلیم شناسی اتوماتیک	۱۳۸۵	۱۶۳۰

ایستگاه	طول و عرض جغرافیایی					
	عرض شمالی			طول شرقی		
	درجه	دقیقه	ثانیه	درجه	دقیقه	ثانیه
زنجان	۳۶	۳۹	۳۵	۴۸	۳۱	۱۸
خرمدره	۳۶	۱۱	۴۲	۴۹	۱۲	۳۹
قیدار	۳۶	۸	۳۸	۴۸	۳۵	۲۱
ماه‌نشان	۳۶	۴۴	۲۳	۴۷	۴۱	۰
آبیر	۳۶	۵۶	۴	۴۸	۵۶	۲۶
فرودگاه زنجان	۳۶	۴۶	۱۷	۴۸	۲۲	۱۶
گرماب	۳۵	۵۰	۵۷	۴۸	۱۲	۳۹
خیرآباد	۳۶	۳۱	۵۳	۴۸	۴۵	۳۱
زنجان	۳۶	۳۹	۳۵	۴۸	۳۱	۱۸
فرودگاه زنجان	۳۶	۴۶	۱۷	۴۸	۲۲	۱۶
خیرآباد	۳۶	۳۱	۵۳	۴۸	۴۵	۳۱
زرین‌آباد	۳۶	۲۵	۳۷	۴۸	۱۶	۳۱
گیلوان	۳۶	۴۷	۵۲	۴۹	۶	۴
هیدج	۳۶	۱۵	۳۴	۴۹	۸	۲



۱-۶- مشخصات ایستگاه‌های هواشناسی: ۱۳۹۵ (دنباله)

ایستگاه	نام شهرستان	نوع ایستگاه	سال تأسیس	ارتفاع از سطح دریا (متر)
پری.....	ماه‌نشان	اقلیم شناسی اتوماتیک	۱۳۸۶	۵۷۳۱
سجاس.....	خدابنده	اقلیم شناسی اتوماتیک	۱۳۸۶	۱۷۷۹
زرین ررود.....	خدابنده	اقلیم شناسی اتوماتیک	۱۳۸۶	۱۷۵۱
ابه‌ر.....	ابه‌ر	اقلیم شناسی اتوماتیک	۱۳۸۶	۱۵۵۲
حلب.....	ایجرود	اقلیم شناسی اتوماتیک	۱۳۸۶	۱۴۸۲
نیک پی.....	زنجان	اقلیم شناسی اتوماتیک	۱۳۸۶	۱۴۱۵
دندی.....	ماه‌نشان	اقلیم شناسی اتوماتیک	۱۳۸۶	۱۵۸۴
چورزق.....	طارم	اقلیم شناسی اتوماتیک	۱۳۸۶	۴۸۷
ارمغانخانه.....	زنجان	اقلیم شناسی اتوماتیک	۱۳۸۷	۱۹۴۱
سهرورد.....	خدابنده	اقلیم شناسی اتوماتیک	۱۳۸۷	۱۹۳۳
دستجرده.....	طارم	اقلیم شناسی اتوماتیک	۱۳۸۷	۴۵۵
سعیدآباد.....	ایجرود	اقلیم شناسی اتوماتیک	۱۳۸۷	۱۹۴۳
اردجین.....	خرمدره	اقلیم شناسی اتوماتیک	۱۳۸۷	۱۸۷۹
هللیل آباد.....	ایجرود	اقلیم شناسی اتوماتیک	۱۳۸۷	۲۰۳۰

ایستگاه	طول و عرض جغرافیایی					
	عرض شمالی			طول شرقی		
	درجه	دقیقه	ثانیه	درجه	دقیقه	ثانیه
پری.....	۲۹	۲۵	۴۷	۲۵	۵۲	۳۶
سجاس.....	۱۸	۳۳	۴۸	۳۳	۱۴	۳۶
زرین ررود.....	۴۶	۲۸	۴۸	۲۸	۴۵	۳۶
ابه‌ر.....	۲۷	۱۲	۴۹	۱۲	۸	۳۶
حلب.....	۱۳	۴	۴۸	۴	۱۷	۳۶
نیک پی.....	۹	۱۱	۴۸	۱۱	۵۰	۳۶
دندی.....	۱۸	۳۷	۴۷	۳۷	۳۳	۳۶
چورزق.....	۵۱	۴۶	۴۸	۴۶	۵۹	۳۶
ارمغانخانه.....	۴	۲۲	۴۸	۲۲	۵۸	۳۶
سهرورد.....	۱۸	۲۶	۴۸	۲۶	۴	۳۶
دستجرده.....	۳۸	۵۶	۴۸	۵۶	۵۰	۳۶
سعیدآباد.....	۵۳	۶	۴۸	۶	۲۳	۳۶
اردجین.....	۳	۱	۴۹	۱	۱۳	۳۶
هللیل آباد.....	۴۱	۱۹	۴۸	۱۹	۱۴	۳۶



۱-۱- مشخصات ایستگاه‌های هواشناسی: ۱۳۹۵ (دنباله)

ایستگاه	نام شهرستان	نوع ایستگاه	سال تأسیس	ارتفاع از سطح دریا (متر)
.....	ایجرود	اقلیم شناسی اتوماتیک	۱۳۸۷	۱۹۵۰
.....	ابه‌ر	اقلیم شناسی اتوماتیک	۱۳۸۸	۱۷۲۰
.....	زنجان	اقلیم شناسی اتوماتیک	۱۳۸۸	۱۶۷۵
.....	زنجان	اقلیم شناسی اتوماتیک	۱۳۸۸	۱۹۵۸
.....	زنجان	اقلیم شناسی اتوماتیک	۱۳۸۸	۲۰۸۶
.....	زنجان	اقلیم شناسی اتوماتیک	۱۳۸۸	۱۵۷۹
.....	خدابنده	اقلیم شناسی اتوماتیک	۱۳۸۸	۱۵۸۰
.....	زنجان	اقلیم شناسی اتوماتیک	۱۳۸۸	۱۳۲۵
.....	زنجان	اقلیم شناسی اتوماتیک	۱۳۸۸	۱۱۶۱
.....	زنجان	اقلیم شناسی اتوماتیک	۱۳۹۱	۱۱۴۸
.....	خرمدره	اتوماتیک جاده ای	۱۳۹۱	۱۶۶۲
.....	ایجرود	اتوماتیک جاده ای	۱۳۹۱	۱۹۵۲
.....	ماه‌نشان	باران سنجی	۱۳۵۱	۱۶۵۹
.....	زنجان	باران سنجی	۱۳۵۱	۱۱۵۳

ایستگاه	طول و عرض جغرافیایی					
	عرض شمالی			طول شرقی		
	درجه	دقیقه	ثانیه	درجه	دقیقه	ثانیه
.....	۲۶	۲۶	۹	۴۸	۲۸	۸
.....	۳۶	۱۹	۸	۴۹	۳	۳۹
.....	۳۶	۴۸	۲۵	۴۷	۵۹	۳۲
.....	۳۶	۳۴	۳۲	۴۸	۸	۲۳
.....	۳۶	۴۵	۴۹	۴۸	۴۸	۳۹
.....	۳۶	۴۱	۱۶	۴۸	۲۳	۵۰
.....	۳۶	۲	۴۰	۴۸	۵	۰
.....	۳۷	۴	۱۵	۴۸	۲	۱۱
.....	۳۶	۵۹	۱	۴۷	۴۳	۲
.....	۳۷	۳	۲۰	۴۷	۴۶	۱۳
.....	۳۶	۱۵	۸	۴۹	۱۲	۸
.....	۳۶	۲۹	۳۵	۴۸	۲۱	۳۱
.....	۳۶	۵۳	۱۶	۴۷	۲۶	۴۶
.....	۳۶	۵۹	۳۲	۴۷	۴۳	۲



۱-۶- مشخصات ایستگاه‌های هواشناسی: ۱۳۹۵ (دنباله)

ایستگاه	نام شهرستان	نوع ایستگاه	سال تأسیس	ارتفاع از سطح دریا (متر)
نیماور.....	زنجان	باران سنجی	۱۳۵۱	۱۷۶۳
ذاکر.....	زنجان	باران سنجی	۱۳۵۱	۱۸۹۰
کرسف.....	خدابنده	باران سنجی	۱۳۷۷	۱۸۶۷
علی آباد.....	خدابنده	باران سنجی	۱۳۷۷	۱۷۵۴
درام.....	طارم	باران سنجی	۱۳۷۷	۴۸۰
قویچوق.....	خدابنده	باران سنجی	۱۳۷۷	۱۶۳۱
والایش.....	خدابنده	باران سنجی	۱۳۷۷	۱۹۹۹
دوتپه.....	خدابنده	باران سنجی	۱۳۷۸	۱۸۹۸
حاج سیران.....	زنجان	باران سنجی	۱۳۷۹	۱۷۷۱
دوزکند.....	ماهانشان	باران سنجی	۱۳۸۰	۱۵۳۰
دولت آباد.....	ابهر	باران سنجی	۱۳۸۰	۲۰۰۴
کسیک.....	خدابنده	باران سنجی	۱۳۸۰	۱۶۷۷
کهلا.....	خدابنده	باران سنجی	۱۳۸۰	۱۸۸۸
برون قشلاق.....	ماهانشان	باران سنجی	۱۳۸۰	۱۳۲۲

ایستگاه	طول و عرض جغرافیایی					
	طول شرقی			عرض شمالی		
	ثانیه	دقیقه	درجه	ثانیه	دقیقه	درجه
نیماور.....	۳۵	۴۰	۴۸	۱۸	۳۳	۳۶
ذاکر.....	۱۰	۴۳	۴۸	۴۵	۳۸	۳۶
کرسف.....	۳۰	۳۰	۴۸	۳۴	۲	۳۶
علی آباد.....	۴۲	۴۳	۴۸	۴	۱	۳۶
درام.....	۲۷	۴۶	۴۸	۴	۱	۳۷
قویچوق.....	۲۲	۵۳	۴۷	۵۵	۵۵	۳۵
والایش.....	۱	۵۹	۴۸	۳۵	۲۷	۳۶
دوتپه.....	۱۱	۴۹	۴۸	۱۵	۸	۳۶
حاج سیران.....	۱۰	۱۳	۴۸	۵۸	۱۰	۳۷
دوزکند.....	۴۰	۵۳	۴۷	۵۱	۳۰	۳۶
دولت آباد.....	۴۶	۷	۴۸	۳۲	۵۸	۳۶
کسیک.....	۱۴	۲۳	۴۸	۵	۵۷	۳۵
کهلا.....	۳۸	۴۰	۴۸	۵۳	۳۹	۳۵
برون قشلاق.....	۶	۴۷	۴۷	۱۱	۳۸	۳۶



۱-۶- مشخصات ایستگاه‌های هواشناسی: ۱۳۹۵ (دنباله)

ایستگاه	نام شهرستان	نوع ایستگاه	سال تأسیس	ارتفاع از سطح دریا (متر)
حبش.....	زنجان	باران سنجی	۱۳۸۰	۲۰۹۴
قره ناس.....	ماه‌نشان	باران سنجی	۱۳۸۰	۲۰۴۱
هیرآباد.....	خدابنده	باران سنجی	۱۳۸۱	۱۸۰۲
حاج آرش.....	زنجان	باران سنجی	۱۳۸۱	۱۷۹۹
گوگجه بیلاق.....	خدابنده	باران سنجی	۱۳۸۱	۲۰۰۸
عمیدآباد.....	ابهر	باران سنجی	۱۳۸۱	۱۷۸۰
قروه.....	ابهر	باران سنجی	۱۳۸۱	۱۴۳۹
قره چریان.....	زنجان	اقلیم شناسی	۱۳۸۲	۱۸۴۴
فیله خاصه.....	زنجان	اقلیم شناسی	۱۳۷۱	۱۳۲۵
رجعین.....	زنجان	باران سنجی	۱۳۸۱	۱۱۴۰
سلطانیه.....	سلطانیه	اقلیم شناسی اتوماتیک	۱۳۸۵	۱۷۸۵

ایستگاه	طول و عرض جغرافیایی					
	طول شرقی			عرض شمالی		
	ثانیه	دقیقه	درجه	ثانیه	دقیقه	درجه
حبش.....	۵۳	۴۶	۴۷	۱۲	۴۶	۳۶
قره ناس.....	۱۸	۲۸	۴۷	۴۹	۴۰	۳۶
هیرآباد.....	۳۴	۴۰	۴۸	۴۹	۵۲	۲۵
حاج آرش.....	۴۵	۹	۴۸	۴	۴۱	۳۶
گوگجه بیلاق.....	۵۷	۳۳	۴۸	۴۲	۵۵	۳۵
عمیدآباد.....	۳۵	۵۷	۴۸	۷	۲۲	۳۶
قروه.....	۳	۲۳	۴۹	۴۷	۳	۳۶
قره چریان.....	۵۸	۲۰	۴۸	۲۸	۵۶	۳۶
فیله خاصه.....	۱۱	۲	۴۸	۱۵	۴	۳۷
رجعین.....	۴۳	۴۹	۴۷	۱۵	۸	۳۷
سلطانیه.....	۲۴	۴۷	۴۸	۱۵	۲۶	۳۶

مأخذ- اداره کل هواشناسی استان زنجان

۷-۱- اطلاعات هواشناسی شهر آبر بر حسب ماه : ۱۳۹۵

دمای هوا (درجه سلسیوس)					ماه
پایین ترین کمینه	بالاترین بیشینه	میانگین	میانگین کمینه	میانگین بیشینه	
۳/۶	۲۴/۲	۱۳/۹	۹/۳	۱۸/۵	فروردین
۶/۴	۳۸/۲	۲۱/۸	۱۵/۶	۲۸	اردیبهشت
۱۴	۴۰	۲۵/۶	۱۸/۵	۳۲/۶	خرداد
۱۸/۲	۴۴/۶	۲۸/۲	۲۲	۳۴/۵	تیر
۱۸/۸	۴۱/۶	۲۸/۸	۲۲/۶	۳۵/۱	مرداد
۱۶/۶	۴۰/۲	۲۶/۹	۲۰/۴	۳۳/۵	شهریور
۸/۲	۳۳/۸	۲۰	۱۴/۴	۲۵/۶	مهر
۴	۳۰/۲	۱۳/۸	۸/۹	۱۸/۷	آبان
-۵/۲	۲۰	۶/۵	۲	۱۱	آذر
-۲/۴	۱۸/۴	۶/۷	۱/۹	۱۱/۶	دی
-۴/۲	۱۵/۶	۳/۷	۰/۱	۷/۲	بهمن
-۳/۴	۲۲	۱۱/۲	۵/۲	۱۷/۱	اسفند

حد اکثر سرعت وزش باد (متر بر ثانیه)	تعداد ساعات آفتابی (ساعت)	تعداد روزهای همراه با گرد و غبار	تعداد روزهای یخبندان	رطوبت نسبی (درصد)	حد اکثر بارندگی در یک روز (میلیمتر)	بارندگی ماهانه (میلیمتر)	ماه
۱۲	۱۶۳/۱	۰	۰	۶۶	۱۴/۲	۶۰/۱	فروردین
۱۲	۲۱۰/۵	۴	۰	۵۴	۶/۴	۲۲/۸	اردیبهشت
۱۳	۳۰۹/۷	۴	۰	۴۸	۲/۲	۴/۷	خرداد
۱۲	۳۴۷	۰	۰	۴۶	۱/۶	۲/۵	تیر
۱۲	۳۴۳/۷	۰	۰	۴۸	۰	۰	مرداد
۱۱	۳۱۲/۹	۰	۰	۵۳	۰	۰	شهریور
۱۰	۲۵۲	۰	۰	۵۹	۰	۰	مهر
۸	۱۷۴	۰	۰	۶۶	۱۶/۴	۲۸/۵	آبان
۱۲	۱۷۶/۱	۰	۱۵	۶۲	۱۲/۷	۲۳/۴	آذر
۷	۱۸۹/۹	۰	۶	۵۸	۵/۶	۱۰/۵	دی
۹	۱۰۴	۰	۱۶	۷۱	۱۰/۲	۴۱/۳	بهمن
۹	۲۲۸/۱	۰	۳	۵۴	۷/۶	۲۳/۱	اسفند



۷-۱- اطلاعات هواشناسی شهر ابهر بر حسب ماه : ۱۳۹۵ (دنباله)

دمای هوا (درجه سلسیوس)					ماه
پایین ترین کمینه	بالاترین بیشینه	میانگین	میانگین کمینه	میانگین بیشینه	
-۴	۲۱	۹/۸	۴/۵	۱۵	فروردین
۱	۳۱	۱۶/۶	۸/۹	۲۴/۲	اردیبهشت
۶	۳۳	۱۹/۸	۱۱/۱	۲۸/۶	خرداد
۱۳	۳۸	۲۴/۲	۱۶/۴	۳۲	تیر
۱۰	۳۸	۲۴/۲	۱۵/۶	۳۲/۷	مرداد
۷	۳۶	۲۱/۸	۱۲/۷	۳۰/۹	شهریور
۰	۳۱	۱۵/۱	۶/۲	۲۴	مهر
-۴	۲۴	۱۰/۸	۴/۲	۱۷/۵	آبان
-۱۳	۱۵	۱/۴	-۳/۶	۶/۴	آذر
-۱۲	۱۲	۱/۴	-۴/۳	۷/۲	دی
-۱۴	۹	-۱/۴	-۵/۹	۳/۱	بهمن
-۱۵	۱۵	۳/۴	-۲/۷	۹/۵	اسفند

حد اکثر سرعت وزش باد (متر بر ثانیه)	ساعات آفتابی (ساعت)	تعداد روزهای همراه با گرد و غبار	تعداد روزهای یخبندان	رطوبت نسبی (درصد)	حد اکثر بارندگی در یک روز (میلیمتر)	بارندگی ماهانه (میلیمتر)	ماه
***	***	***	۳	۵۶	۱۴/۹	۵۵/۶	فروردین
***	***	***	۰	۵۰	۵/۶	۱۶/۴	اردیبهشت
***	***	***	۰	۳۷	۵/۲	۸/۶	خرداد
***	***	***	۰	۳۹	۰/۲	۰/۲	تیر
***	***	***	۰	۳۸	۰	۰	مرداد
***	***	***	۰	۳۷	۰	۰	شهریور
***	***	***	۱	۳۹	۰	۰	مهر
***	***	***	۷	۵۲	۵	۱۵	آبان
***	***	***	۲۵	۵۱	۸/۵	۱۸/۳	آذر
***	***	***	۳۰	۶۱	۱۴/۲	۲۹	دی
***	***	***	۲۹	۶۹	۱۵/۹	۴۸/۴	بهمن
***	***	***	۱۶	۵۶	۱۰/۵	۱۹/۵	اسفند



۷-۱- اطلاعات هواشناسی شهر ارمغانخانه بر حسب ماه : ۱۳۹۵ (دنباله)

دمای هوا (درجه سلسیوس)					ماه
پایین ترین کمینه	بالاترین بیشینه	میانگین	میانگین کمینه	میانگین بیشینه	
...	فروردین
...	اردیبهشت
...	خرداد
...	تیر
۱۳	۳۶	۲۴	۱۷/۳	۳۰/۷	مرداد
۹	۳۴	۲۲/۷	۱۶/۶	۲۸/۹	شهریور
...	مهر
...	آبان
...	آذر
...	دی
...	بهمن
...	اسفند

حد اکثر سرعت وزش باد (متر بر ثانیه)	ساعات آفتابی (ساعت)	تعداد روزهای همراه با گرد و غبار	تعداد روزهای یخبندان	رطوبت نسبی (درصد)	حد اکثر بارندگی در یک روز (میلیمتر)	بارندگی ماهانه (میلیمتر)	ماه
...	فروردین
...	اردیبهشت
...	خرداد
...	تیر
...	۰	۳۴	۰	۰	مرداد
...	۰	۲۹	۰	۰	شهریور
...	مهر
...	آبان
...	آذر
...	دی
...	بهمن
...	اسفند



۷-۱- اطلاعات هواشناسی شهر چورزق بر حسب ماه : ۱۳۹۵ (دنباله)

دمای هوا (درجه سلسیوس)					ماه
پایین ترین کمینه	بالاترین بیشینه	میانگین	میانگین کمینه	میانگین بیشینه	
***	***	***	***	***	فروردین
***	***	***	***	***	اردیبهشت
***	***	***	***	***	خرداد
***	***	***	***	***	تیر
***	***	***	***	***	مرداد
***	***	***	***	***	شهریور
***	***	***	***	***	مهر
***	***	***	***	***	آبان
***	***	***	***	***	آذر
***	***	***	***	***	دی
***	***	***	***	***	بهمن
***	***	***	***	***	اسفند

حد اکثر سرعت وزش باد (متر بر ثانیه)	ساعات آفتابی (ساعت)	تعداد روزهای همراه با گرد و غبار	تعداد روزهای یخبندان	رطوبت نسبی (درصد)	حد اکثر بارندگی در یک روز (میلیمتر)	بارندگی ماهانه (میلیمتر)	ماه
***	***	***	***	***	***	***	فروردین
***	***	***	***	***	***	***	اردیبهشت
***	***	***	***	***	***	***	خرداد
***	***	***	***	***	***	***	تیر
***	***	***	***	***	***	***	مرداد
***	***	***	***	***	***	***	شهریور
***	***	***	***	***	***	***	مهر
***	***	***	***	***	***	***	آبان
***	***	***	***	***	***	***	آذر
***	***	***	***	***	***	***	دی
***	***	***	۱۳	۵۱	۵	۲۹/۹	بهمن
***	***	***	۵	۵۱	۵/۹	۱۷/۱	اسفند



۷-۱- اطلاعات هواشناسی شهر خرمدره بر حسب ماه : ۱۳۹۵ (دنباله)

دمای هوا (درجه سلسیوس)					ماه
پایین ترین کمینه	بالاترین بیشینه	میانگین	میانگین کمینه	میانگین بیشینه	
-۱/۶	۲۰/۴	۹/۷	۴/۵	۱۵	فروردین
۳	۳۰/۲	۱۷	۹/۹	۲۴/۱	اردیبهشت
۸	۳۲/۶	۲۰/۳	۱۲/۴	۲۸/۲	خرداد
۱۳/۴	۳۹	۲۴/۴	۱۷/۲	۳۱/۶	تیر
۱۳	۳۸/۴	۲۵	۱۷	۳۳	مرداد
۱۰/۲	۳۵/۶	۲۲/۵	۱۴/۱	۳۰/۹	شهریور
۲/۲	۲۹/۸	۱۵/۷	۷/۷	۲۳/۶	مهر
-۲	۲۵/۴	۱۱/۱	۴/۹	۱۷/۳	آبان
-۱۱/۸	۱۴/۶	۱/۵	-۳/۵	۶/۵	آذر
-۱۰	۱۱/۴	۱/۸	-۳/۴	۷	دی
-۱۲/۲	۸/۴	-۱/۴	-۵/۴	۲/۵	بهمن
-۱۳/۸	۱۴/۴	۴/۵	-۱/۱	۱۰/۱	اسفند

حد اکثر سرعت وزش باد (متر بر ثانیه)	ساعات آفتابی (ساعت)	تعداد روزهای همراه با گرد و غبار	تعداد روزهای یخبندان	رطوبت نسبی (درصد)	حد اکثر بارندگی در یک روز (میلیمتر)	بارندگی ماهانه (میلیمتر)	ماه
۱۲	۲۰۸/۸	۰	۴	۶۳	۲۸/۴	۱۰۲/۱	فروردین
۱۳	۲۴۰/۸	۱	۰	۵۳	۹/۲	۳۰/۲	اردیبهشت
۱۸	۳۳۰/۵	۷	۰	۳۹	۷/۸	۹/۵	خرداد
۱۸	۳۳۴	۰	۰	۴۲	۰	۰	تیر
۱۳	۳۵۲/۶	۰	۰	۴۱	۰	۰	مرداد
۱۶	۳۱۷/۶	۱	۰	۴۱	۰	۰	شهریور
۱۵	۲۸۱/۸	۰	۰	۴۴	۰	۰	مهر
۱۵	۱۸۳/۹	۰	۲	۵۶	۲۸/۵	۴۳/۴	آبان
۱۳	۱۹۴/۵	۰	۲۵	۶۳	۷/۶	۲۴/۶	آذر
۹	۱۸۲/۴	۰	۲۷	۶۹	۱۶/۵	۳۴/۹	دی
۱۸	۱۴۷	۱	۲۸	۷۵	۱۹	۴۸/۶	بهمن
۱۵	۱۹۴/۴	۱	۱۶	۶۰	۱۳/۳	۴۳/۴	اسفند



۷-۱- اطلاعات هواشناسی شهر حلب بر حسب ماه : ۱۳۹۵ (دنباله)

دمای هوا (درجه سلسیوس)					ماه
پایین ترین کمینه	بالا ترین بیشینه	میانگین	میانگین کمینه	میانگین بیشینه	
***	***	***	***	***	فروردین
***	***	***	***	***	اردیبهشت
***	***	***	***	***	خرداد
***	***	***	***	***	تیر
***	***	***	***	***	مرداد
***	***	***	***	***	شهریور
***	***	***	***	***	مهر
***	***	***	***	***	آبان
***	***	***	***	***	آذر
***	***	***	***	***	دی
***	***	***	***	***	بهمن
***	***	***	***	***	اسفند

حد اکثر سرعت وزش باد (متر بر ثانیه)	ساعات آفتابی (ساعت)	تعداد روزهای همراه با گرد و غبار	تعداد روزهای یخبندان	رطوبت نسبی (درصد)	حد اکثر بارندگی در یک روز (میلیمتر)	بارندگی ماهانه (میلیمتر)	ماه
***	***	***	***	***	***	***	فروردین
***	***	***	***	***	***	***	اردیبهشت
***	***	***	***	***	***	***	خرداد
***	***	***	***	***	***	***	تیر
***	***	***	***	***	***	***	مرداد
***	***	***	***	***	***	***	شهریور
***	***	***	***	***	***	***	مهر
***	***	***	***	***	***	***	آبان
***	***	***	***	***	***	***	آذر
***	***	***	***	***	***	***	دی
***	***	***	***	***	***	***	بهمن
***	***	***	***	***	***	***	اسفند



۷-۱- اطلاعات هواشناسی شهر دندی بر حسب ماه : ۱۳۹۵ (دنباله)

دمای هوا (درجه سلسیوس)					ماه
پایین ترین کمینه	بالاترین بیشینه	میانگین	میانگین کمینه	میانگین بیشینه	
***	***	***	***	***	فروردین
***	***	***	***	***	اردیبهشت
***	***	***	***	***	خرداد
***	***	***	***	***	تیر
***	***	***	***	***	مرداد
***	***	***	***	***	شهریور
***	***	***	***	***	مهر
***	***	***	***	***	آبان
***	***	***	***	***	آذر
***	***	***	***	***	دی
***	***	***	***	***	بهمن
***	***	***	***	***	اسفند

حد اکثر سرعت وزش باد (متر بر ثانیه)	ساعات آفتابی (ساعت)	تعداد روزهای همراه با گرد و غبار	تعداد روزهای یخبندان	رطوبت نسبی (درصد)	حد اکثر بارندگی در یک روز (میلیمتر)	بارندگی ماهانه (میلیمتر)	ماه
***	***	***	***	***	***	***	فروردین
***	***	***	***	***	***	***	اردیبهشت
***	***	***	***	***	***	***	خرداد
***	***	***	***	***	***	***	تیر
***	***	***	***	***	***	***	مرداد
***	***	***	***	***	***	***	شهریور
***	***	***	***	***	***	***	مهر
***	***	***	***	***	***	***	آبان
***	***	***	***	***	***	***	آذر
***	***	***	***	***	***	***	دی
***	***	***	***	***	***	***	بهمن
***	***	***	***	***	***	***	اسفند



۷-۱- اطلاعات هواشناسی شهر زرین آباد بر حسب ماه : ۱۳۹۵ (دنباله)

دمای هوا (درجه سلسیوس)					ماه
پایین ترین کمینه	بالا ترین بیشینه	میانگین	میانگین کمینه	میانگین بیشینه	
***	***	***	***	***	فروردین
***	***	***	***	***	اردیبهشت
***	***	***	***	***	خرداد
***	***	***	***	***	تیر
***	***	***	***	***	مرداد
***	***	***	***	***	شهریور
***	***	***	***	***	مهر
***	***	***	***	***	آبان
***	***	***	***	***	آذر
***	***	***	***	***	دی
***	***	***	***	***	بهمن
***	***	***	***	***	اسفند

حد اکثر سرعت وزش باد (متر بر ثانیه)	ساعات آفتابی (ساعت)	تعداد روزهای همراه با گرد و غبار	تعداد روزهای یخبندان	رطوبت نسبی (درصد)	حد اکثر بارندگی در یک روز (میلیمتر)	بارندگی ماهانه (میلیمتر)	ماه
***	***	***	***	***	***	***	فروردین
***	***	***	***	***	***	***	اردیبهشت
***	***	***	***	***	***	***	خرداد
***	***	***	***	***	***	***	تیر
***	***	***	***	***	***	***	مرداد
***	***	***	***	***	***	***	شهریور
***	***	***	***	***	***	***	مهر
***	***	***	***	***	***	***	آبان
***	***	***	***	***	***	***	آذر
***	***	***	***	***	***	***	دی
***	***	***	***	***	***	***	بهمن
***	***	***	***	***	***	***	اسفند



۷-۱- اطلاعات هواشناسی شهر زرین رود بر حسب ماه : ۱۳۹۵ (دنباله)

دمای هوا (درجه سلسیوس)					ماه
پایین ترین کمینه	بالاترین بیشینه	میانگین	میانگین کمینه	میانگین بیشینه	
-۵	۱۹	۸/۱	۲/۲	۱۴/۱	فروردین
***	***	***	***	***	اردیبهشت
***	***	***	***	***	خرداد
***	***	***	***	***	تیر
***	***	***	***	***	مرداد
***	***	***	***	***	شهریور
***	***	***	***	***	مهر
***	***	***	***	***	آبان
***	***	***	***	***	آذر
***	***	***	***	***	دی
***	***	***	***	***	بهمن
***	***	***	***	***	اسفند

حد اکثر سرعت وزش باد (متر بر ثانیه)	ساعات آفتابی (ساعت)	تعداد روزهای همراه با گرد و غبار	تعداد روزهای یخبندان	رطوبت نسبی (درصد)	حد اکثر بارندگی در یک روز (میلیمتر)	بارندگی ماهانه (میلیمتر)	ماه
***	***	***	۹	۰	۳۰/۸	۸۱	فروردین
***	***	***	***	***	***	***	اردیبهشت
***	***	***	***	***	***	***	خرداد
***	***	***	***	***	***	***	تیر
***	***	***	***	***	***	***	مرداد
***	***	***	***	***	***	***	شهریور
***	***	***	***	***	***	***	مهر
***	***	***	***	***	***	***	آبان
***	***	***	***	***	***	***	آذر
***	***	***	***	***	***	***	دی
***	***	***	***	***	***	***	بهمن
***	***	***	***	***	***	***	اسفند



۱-۷- اطلاعات هواشناسی شهر زنجان بر حسب ماه : ۱۳۹۵ (دنباله)

دمای هوا (درجه سلسیوس)					ماه
پایین ترین کمینه	بالا ترین بیشینه	میانگین	میانگین کمینه	میانگین بیشینه	
-۴/۱	۲۱	۹/۵	۳/۷	۱۵/۳	فروردین
-۰/۴	۳۱/۹	۱۶/۵	۸/۶	۲۴/۴	اردیبهشت
۷/۵	۳۳/۵	۱۹/۹	۱۱/۱	۲۸/۶	خرداد
۱۲/۱	۳۹/۳	۲۴/۷	۱۶/۵	۳۲/۹	تیر
۱۰/۸	۳۹/۲	۲۵/۶	۱۶/۳	۳۴/۸	مرداد
۷	۳۷/۲	۲۲/۶	۱۲/۸	۳۲/۵	شهریور
-۰/۱	۳۰/۲	۱۵/۶	۶/۱	۲۵/۱	مهر
-۲/۵	۲۳/۶	۱۱/۳	۴/۳	۱۸/۲	آبان
-۱۴/۷	۱۶	۱/۸	-۴/۴	۸	آذر
-۱۰/۳	۱۳	۱/۷	-۴/۵	۷/۸	دی
-۱۵/۶	۹	۰/۵	-۵/۲	۴/۱	بهمن
-۱۴/۴	۱۶/۱	۴/۳	-۲/۴	۱۱	اسفند

ماه	بارندگی ماهانه (میلیمتر)	حداکثر بارندگی در یک روز (میلیمتر)	رطوبت نسبی (درصد)	تعداد روزهای یخبندان	تعداد روزهای همراه با گرد و غبار	ساعات آفتابی (ساعت)	حداکثر سرعت وزش باد (متر بر ثانیه)
فروردین	۶۲	۱۸/۶	۶۱	۳	۰	۱۸۵/۶	۲۰
اردیبهشت	۲۸/۱	۶/۵	۵۵	۰	۳	۲۳۶/۲	۱۸
خرداد	۱۵/۹	۵	۴۷	۰	۱۰	۳۱۸/۶	۱۸
تیر	۱/۶	۱	۴۶	۰	۰	۳۵۰/۳	۱۷
مرداد	۰	۰	۴۲	۰	۰	۳۶۵/۳	۱۷
شهریور	۰	۰	۴۲	۰	۱	۳۲۸/۴	۱۷
مهر	۰/۱	۰/۱	۴۶	۰	۳	۲۸۸/۹	۱۴
آبان	۲۲/۶	۹/۳	۵۵	۵	۰	۱۸۱	۱۷
آذر	۲۱/۹	۷/۳	۵۴	۲۴	۰	۱۶۴/۶	۲۰
دی	۹/۷	۴/۱	۶۲	۲۴	۰	۱۵۹/۲	۱۲
بهمن	۲۷/۲	۷	۶۷	۲۸	۲	۱۲۰/۹	۱۶
اسفند	۴۲	۱۳/۴	۶۰	۱۷	۰	۲۰۴	۱۴



۷-۱- اطلاعات هواشناسی شهر سجاس بر حسب ماه : ۱۳۹۵ (دنباله)

دمای هوا (درجه سلسیوس)					ماه
پایین ترین کمینه	بالا ترین بیشینه	میانگین	میانگین کمینه	میانگین بیشینه	
***	***	***	***	***	فروردین
***	***	***	***	***	اردیبهشت
***	***	***	***	***	خرداد
***	***	***	***	***	تیر
***	***	***	***	***	مرداد
***	***	***	***	***	شهریور
***	***	***	***	***	مهر
***	***	***	***	***	آبان
***	***	***	***	***	آذر
***	***	***	***	***	دی
***	***	***	***	***	بهمن
***	***	***	***	***	اسفند

حد اکثر سرعت وزش باد (متر بر ثانیه)	ساعات آفتابی (ساعت)	تعداد روزهای همراه با گرد و غبار	تعداد روزهای یخبندان	رطوبت نسبی (درصد)	حد اکثر بارندگی در یک روز (میلیمتر)	بارندگی ماهانه (میلیمتر)	ماه
***	***	***	***	***	***	***	فروردین
***	***	***	***	***	***	***	اردیبهشت
***	***	***	***	***	***	***	خرداد
***	***	***	***	***	***	***	تیر
***	***	***	***	***	***	***	مرداد
***	***	***	***	***	***	***	شهریور
***	***	***	***	***	***	***	مهر
***	***	***	***	***	***	***	آبان
***	***	***	***	***	***	***	آذر
***	***	***	***	***	***	***	دی
***	***	***	***	***	***	***	بهمن
***	***	***	***	***	***	***	اسفند



۷-۱- اطلاعات هواشناسی شهر سلطانیه بر حسب ماه : ۱۳۹۵ (دنباله)

دمای هوا (درجه سلسیوس)					ماه
پایین ترین کمینه	بالا ترین بیشینه	میانگین	میانگین کمینه	میانگین بیشینه	
***	***	***	***	***	فروردین
***	***	***	***	***	اردیبهشت
***	***	***	***	***	خرداد
***	***	***	***	***	تیر
***	***	***	***	***	مرداد
***	***	***	***	***	شهریور
***	***	***	***	***	مهر
***	***	***	***	***	آبان
***	***	***	***	***	آذر
***	***	***	***	***	دی
***	***	***	***	***	بهمن
***	***	***	***	***	اسفند

حد اکثر سرعت وزش باد (متر بر ثانیه)	ساعات آفتابی (ساعت)	تعداد روزهای همراه با گرد و غبار	تعداد روزهای یخبندان	رطوبت نسبی (درصد)	حد اکثر بارندگی در یک روز (میلیمتر)	بارندگی ماهانه (میلیمتر)	ماه
***	***	***	***	***	***	***	فروردین
***	***	***	***	***	***	***	اردیبهشت
***	***	***	***	***	***	***	خرداد
***	***	***	***	***	***	***	تیر
***	***	***	***	***	***	***	مرداد
***	***	***	***	***	***	***	شهریور
***	***	***	***	***	***	***	مهر
***	***	***	***	***	***	***	آبان
***	***	***	***	***	***	***	آذر
***	***	***	***	***	***	***	دی
***	***	***	***	***	***	***	بهمن
***	***	***	***	***	***	***	اسفند



۷-۱- اطلاعات هواشناسی شهر سهرورد بر حسب ماه : ۱۳۹۵ (دنباله)

دمای هوا (درجه سلسیوس)					ماه
پایین ترین کمینه	بالا ترین بیشینه	میانگین	میانگین کمینه	میانگین بیشینه	
-۴	۱۸	۷/۲	۲/۱	۱۲/۳	فروردین
***	***	***	***	***	اردیبهشت
***	***	***	***	***	خرداد
***	***	***	***	***	تیر
***	***	***	***	***	مرداد
***	***	***	***	***	شهریور
***	***	***	***	***	مهر
***	***	***	***	***	آبان
***	***	***	***	***	آذر
***	***	***	***	***	دی
***	***	***	***	***	بهمن
***	***	***	***	***	اسفند

حد اکثر سرعت وزش باد (متر بر ثانیه)	ساعات آفتابی (ساعت)	تعداد روزهای همراه با گرد و غبار	تعداد روزهای یخبندان	رطوبت نسبی (درصد)	حد اکثر بارندگی در یک روز (میلیمتر)	بارندگی ماهانه (میلیمتر)	ماه
***	***	***	***	۱۰	۳۰/۱	۷۱/۷	فروردین
***	***	***	***	***	***	***	اردیبهشت
***	***	***	***	***	***	***	خرداد
***	***	***	***	***	***	***	تیر
***	***	***	***	***	***	***	مرداد
***	***	***	***	***	***	***	شهریور
***	***	***	***	***	***	***	مهر
***	***	***	***	***	***	***	آبان
***	***	***	***	***	***	***	آذر
***	***	***	***	***	***	***	دی
***	***	***	***	***	***	***	بهمن
***	***	***	***	***	***	***	اسفند



۷-۱- اطلاعات هواشناسی شهر صائین قلعه بر حسب ماه : ۱۳۹۵ (دنباله)

دمای هوا (درجه سلسیوس)					ماه
پایین ترین کمینه	بالاترین بیشینه	میانگین	میانگین کمینه	میانگین بیشینه	
-۴	۲۱	۸/۵	۲/۵	۱۴/۵	فروردین
۰	۳۱	۱۵	۶/۶	۲۳/۵	اردیبهشت
۵	۳۲	۱۸/۵	۹/۴	۲۷/۷	خرداد
۱۲	۳۹	۲۳/۴	۱۵/۴	۳۱/۳	تیر
۸	۳۹	۲۳/۵	۱۴/۱	۳۳	مرداد
۶	۳۵	۲۱	۱۱	۳۱	شهریور
۰	۳۰	۱۴/۵	۴/۷	۲۴/۴	مهر
-۳	۲۴	۱۰/۵	۳/۳	۱۷/۶	آبان
-۱۴	۱۱	۰/۴	-۶/۱	۷	آذر
-۱۴	۱۱	۰/۴	-۶/۱	۷	دی
-۱۶	۸	-۲	-۷/۶	۳/۵	بهمن
***	***	***	***	***	اسفند

حد اکثر سرعت وزش باد (متر بر ثانیه)	ساعات آفتابی (ساعت)	تعداد روزهای همراه با گرد و غبار	تعداد روزهای یخبندان	رطوبت نسبی (درصد)	حد اکثر بارندگی در یک روز (میلیمتر)	بارندگی ماهانه (میلیمتر)	ماه
***	***	***	۹	۸۳	۲۷/۷	۸۵/۴	فروردین
***	***	***	۱	۸۱	۶/۱	۱۵/۴	اردیبهشت
***	***	***	۰	۶۲	۰/۸	۲/۳	خرداد
***	***	***	۰	۶۰	۲	۲/۲	تیر
***	***	***	۰	۶۱	۰	۰	مرداد
***	***	***	۰	۶۱	۰	۰	شهریور
***	***	***	۱	۶۱	۰	۰	مهر
***	***	***	۱۲	۷۵	۱۸/۵	۳۴/۶	آبان
***	***	***	۲۸	۸۸	۱۵/۲	۲۶/۸	آذر
***	***	***	۲۸	۸۸	۱۵/۲	۲۶/۸	دی
***	***	***	۳۰	۸۹	۹/۴	۳۷/۹	بهمن
***	***	***	***	***	***	***	اسفند



۷-۱- اطلاعات هواشناسی شهر قیدار بر حسب ماه : ۱۳۹۵ (دنباله)

دمای هوا (درجه سلسیوس)					ماه
پایین ترین کمینه	بالا ترین بیشینه	میانگین	میانگین کمینه	میانگین بیشینه	
-۴/۲	۱۷/۴	۷/۶	۲/۷	۱۲/۵	فروردین
۱/۴	۲۸/۴	۱۴/۹	۸/۸	۲۰/۹	اردیبهشت
۶/۶	۳۰/۴	۱۸/۵	۱۱/۸	۲۵/۲	خرداد
۱۱/۴	۳۵/۶	۲۳/۵	۱۶/۱	۳۰/۹	تیر
۱۲	۳۶	۲۴/۸	۱۷/۵	۳۲/۱	مرداد
۱۰	۳۳/۸	۲۱/۸	۱۴/۴	۲۹/۳	شهریور
۰/۴	۲۶/۶	۱۴/۷	۷/۵	۲۱/۹	مهر
-۵/۴	۲۰/۲	۱۰	۵	۱۵	آبان
-۱۴	۱۲	۰	-۵	۵/۱	آذر
-۱۰/۲	۱۰/۸	۰/۱	-۴/۶	۴/۸	دی
-۱۵	۵/۴	-۳/۱	-۶/۷	۰/۵	بهمن
-۱۵/۸	۱۲/۶	۱/۲	-۳/۳	۵/۷	اسفند

حد اکثر سرعت وزش باد (متر بر ثانیه)	ساعات آفتابی (ساعت)	تعداد روزهای همراه با گرد و غبار	تعداد روزهای یخبندان	رطوبت نسبی (درصد)	حد اکثر بارندگی در یک روز (میلیمتر)	بارندگی ماهانه (میلیمتر)	ماه
۲۰	۱۸۵/۶	۰	۳	۶۱	۱۸/۶	۶۲	فروردین
۱۸	۲۳۶/۲	۱	۰	۵۵	۶/۵	۲۸/۱	اردیبهشت
۱۸	۳۱۸/۶	۸	۰	۴۷	۵	۱۵/۹	خرداد
۱۷	۳۵۰/۳	۰	۰	۴۶	۱	۱/۶	تیر
۱۷	۳۵۶/۳	۱	۰	۴۲	۰	۰	مرداد
۱۷	۳۲۸/۴	۰	۰	۴۲	۰	۰	شهریور
۱۴	۲۸۸/۹	۰	۰	۴۶	۰/۱	۰/۱	مهر
۱۷	۱۸۱	۱	۵	۵۵	۹/۳	۲۲/۶	آبان
۲۰	۱۶۴/۴	۰	۲۴	۵۴	۷/۳	۲۱/۹	آذر
۱۲	۱۵۹/۲	۱	۲۴	۶۲	۴/۱	۹/۷	دی
۱۶	۱۳۰/۹	۰	۲۸	۶۷	۷	۲۷/۲	بهمن
۱۴	۲۰۴	۰	۱۷	۶۰	۱۳/۴	۴۲	اسفند



۷-۱- اطلاعات هواشناسی شهر کرسف بر حسب ماه : ۱۳۹۵ (دنباله)

دمای هوا (درجه سلسیوس)					ماه
پایین ترین کمینه	بالاترین بیشینه	میانگین	میانگین کمینه	میانگین بیشینه	
***	***	***	***	***	فروردین
***	***	***	***	***	اردیبهشت
***	***	***	***	***	خرداد
***	***	***	***	***	تیر
***	***	***	***	***	مرداد
***	***	***	***	***	شهریور
***	***	***	***	***	مهر
***	***	***	***	***	آبان
***	***	***	***	***	آذر
***	***	***	***	***	دی
***	***	***	***	***	بهمن
***	***	***	***	***	اسفند

حد اکثر سرعت وزش باد (متر بر ثانیه)	ساعات آفتابی (ساعت)	تعداد روزهای همراه با گرد و غبار	تعداد روزهای یخبندان	رطوبت نسبی (درصد)	حد اکثر بارندگی در یک روز (میلیمتر)	بارندگی ماهانه (میلیمتر)	ماه
***	***	***	***	***	۳۰	۹۸	فروردین
***	***	***	***	***	۱۵	۵۹	اردیبهشت
***	***	***	***	***	۰	۰	خرداد
***	***	***	***	***	۰	۰	تیر
***	***	***	***	***	۰	۰	مرداد
***	***	***	***	***	۰	۰	شهریور
***	***	***	***	***	۰	۰	مهر
***	***	***	***	***	۲۷	۳۹	آبان
***	***	***	***	***	۱۳	۳۰	آذر
***	***	***	***	***	۳۵	۴۷	دی
***	***	***	***	***	۳۶	۸۷	بهمن
***	***	***	***	***	۲۱	۸۰	اسفند



۷-۱- اطلاعات هواشناسی شهر گرماب بر حسب ماه: ۱۳۹۵ (دنباله)

دمای هوا (درجه سلسیوس)					ماه
پایین ترین کمینه	بالاترین بیشینه	میانگین	میانگین کمینه	میانگین بیشینه	
-۳/۶	۱۹/۸	۸/۹	۲/۹	۱۵	فروردین
-۱/۴	۳۲/۴	۱۵/۸	۷/۲	۲۴/۳	اردیبهشت
۵/۲	۳۴/۲	۱۹/۶	۹/۹	۲۹/۴	خرداد
۱۱/۴	۴۰	۲۶/۲	۱۶/۶	۳۵/۸	تیر
۹/۲	۴۰/۴	۲۵/۲	۱۴/۹	۳۶/۵	مرداد
۲۶/۶	۱۹/۴	۲۲/۱	۳۲/۸	۱۱/۴	شهریور
-۱/۸	۲۹/۶	۱۴/۶	۴/۵	۲۴/۸	مهر
-۴/۶	۲۲/۶	۱۰/۳	۲/۶	۱۸	آبان
-۱۷/۲	۱۴/۴	۰/۸	-۵/۷	۷/۳	آذر
-۱۱/۶	۱۳	۰/۱	-۶	۶/۲	دی
-۱۳/۸	۱۲	-۱	-۵/۶	۳/۵	بهمن
-۱۸/۸	۱۵/۸	۳/۱	-۳/۵	۹/۸	اسفند

حد اکثر سرعت وزش باد (متر بر ثانیه)	ساعات آفتابی (ساعت)	تعداد روزهای همراه با گرد و غبار	تعداد روزهای یخبندان	رطوبت نسبی (درصد)	حد اکثر بارندگی در یک روز (میلیمتر)	بارندگی ماهانه (میلیمتر)	ماه
۱۵	۲۰۴/۳	۰	۶	۴۷	۱۴/۸	۶۳	فروردین
۱۸	۲۵۷/۸	۶	۱	۵۰	۸/۲	۱۹/۸	اردیبهشت
۱۳	۳۳۵/۸	۱۳	۰	۳۲	۰/۸	۱	خرداد
۱۵	۳۲۴/۸	۰	۰	۳۰	۲/۸	۳/۶	تیر
۱۰	۳۴۷/۴	۰	۰	۳۱	۰	۰	مرداد
۱۱	۳۴۵/۴	۱	۰	۳۰	۱۳/۵	۰	شهریور
۱۱	۲۸۹	۵	۲	۳۶	۰	۰	مهر
۱۷	۲۰۶/۴	۳	۱۳	۵۳	۱۱/۴	۲۰/۷	آبان
۱۸	۱۹۵/۸	۰	۲۷	۵۸	۸/۹	۱۸/۲	آذر
۹	۱۸۰/۸	۰	۲۸	۶۸	۹/۶	۱۳/۹	دی
۱۴	۱۴۵/۱	۱	۲۸	۶۶	۵/۲	۲۸/۸	بهمن
۱۲	۱۷۸/۱	۰	۲۲	۶۵	۱۰	۵۶/۷	اسفند



۷-۱- اطلاعات هواشناسی شهر ماهشان بر حسب ماه : ۱۳۹۵ (دنباله)

دمای هوا (درجه سلسیوس)					ماه
پایین ترین کمینه	بالا ترین بیشینه	میانگین	میانگین کمینه	میانگین بیشینه	
۰/۲	۲۲/۲	۱۱/۶	۶/۱	۱۷/۱	فروردین
۴/۲	۳۲/۴	۱۹	۱۱/۴	۲۶/۶	اردیبهشت
۱۱/۲	۳۵	۲۲/۸	۱۴/۷	۳۰/۹	خرداد
۱۶/۶	۴۱/۶	۲۷/۲	۱۹/۴	۳۵/۱	تیر
۱۷/۸	۴۲/۴	۲۸/۷	۲۰/۵	۳۶/۸	مرداد
۱۱/۸	۳۹/۴	۲۵/۴	۱۶/۶	۳۴/۱	شهریور
۲/۶	۳۲/۶	۱۷/۴	۸/۷	۲۶/۲	مهر
-۰/۸	۲۵/۴	۱۱/۸	۵/۳	۱۸/۳	آبان
-۱۱	۱۵/۶	۲/۷	-۲/۶	۸/۱	آذر
-۷/۴	۱۲/۲	۱/۷	-۴	۷/۴	دی
-۱۰/۸	۱۲	۰/۲	-۳/۷	۴/۲	بهمن
-۱۳/۸	۱۶/۴	۵/۴	۰	۱۰/۹	اسفند

ماه	بارندگی ماهانه (میلیمتر)	حداکثر بارندگی در یک روز (میلیمتر)	رطوبت نسبی (درصد)	تعداد روزهای یخبندان	تعداد روزهای همراه با گرد و غبار	ساعات آفتابی (ساعت)	حداکثر سرعت وزش باد (متر بر ثانیه)
فروردین	۵۵/۵	۱۶	۵۷	۰	۰	۱۸۱/۳	۱۸
اردیبهشت	۱۸/۲	۷/۴	۴۵	۰	۱	۲۳۷/۹	۱۸
خرداد	۹/۷	۴	۳۴	۰	۸	۳۱۷	۲۱
تیر	۲۴/۱	۹/۳	۳۵	۰	۰	۳۵۱/۱	۲۵
مرداد	۰	۰	۳۲	۰	۲	۳۵۱/۶	۱۰
شهریور	۰	۰	۳۰	۰	۱	۳۱۸/۳	۱۱
مهر	۰	۰	۳۵	۰	۰	۲۸۵/۸	۱۰
آبان	۳۴/۵	۲۲/۹	۵۳	۱	۱	۱۸۳/۲	۱۲
آذر	۲۶/۲	۱۶/۷	۵۳	۲۲	۰	۱۸۹/۴	۲۰
دی	۲۲/۳	۱۳/۲	۶۴	۳۰	۰	۱۶۳/۳	۱۵
بهمن	۲۹/۵	۷/۳	۶۹	۲۸	۰	۱۲۲/۲	۱۱
اسفند	۱۸/۱	۴/۵	۶۴	۱۳	۲	۱۹۴/۱	۱۷



۷-۱- اطلاعات هواشناسی شهر نور بهار بر حسب ماه : ۱۳۹۵ (دنباله)

دمای هوا (درجه سلسیوس)					ماه
پایین ترین کمینه	بالا ترین بیشینه	میانگین	میانگین کمینه	میانگین بیشینه	
***	***	***	***	***	فروردین
***	***	***	***	***	اردیبهشت
***	***	***	***	***	خرداد
***	***	***	***	***	تیر
***	***	***	***	***	مرداد
***	***	***	***	***	شهریور
***	***	***	***	***	مهر
***	***	***	***	***	آبان
***	***	***	***	***	آذر
***	***	***	***	***	دی
***	***	***	***	***	بهمن
***	***	***	***	***	اسفند

حد اکثر سرعت وزش باد (متر بر ثانیه)	ساعات آفتابی (ساعت)	تعداد روزهای همراه با گرد و غبار	تعداد روزهای یخبندان	رطوبت نسبی (درصد)	حد اکثر بارندگی در یک روز (میلیمتر)	بارندگی ماهانه (میلیمتر)	ماه
***	***	***	***	***	***	***	فروردین
***	***	***	***	***	***	***	اردیبهشت
***	***	***	***	***	***	***	خرداد
***	***	***	***	***	***	***	تیر
***	***	***	***	***	***	***	مرداد
***	***	***	***	***	***	***	شهریور
***	***	***	***	***	***	***	مهر
***	***	***	***	***	***	***	آبان
***	***	***	***	***	***	***	آذر
***	***	***	***	***	***	***	دی
***	***	***	***	***	***	***	بهمن
***	***	***	***	***	***	***	اسفند



۷-۱- اطلاعات هواشناسی شهر نیک پی بر حسب ماه : ۱۳۹۵ (دنباله)

دمای هوا (درجه سلسیوس)					ماه
پایین ترین کمینه	بالا ترین بیشینه	میانگین	میانگین کمینه	میانگین بیشینه	
...	فروردین
...	اردیبهشت
...	خرداد
۱۳	۴۰	۲۵/۴	۱۶/۶	۳۴/۱	تیر
۱۰	۴۱	۲۶	۱۶/۴	۳۵/۷	مرداد
۷	۳۷	۲۲/۷	۱۲/۷	۳۲/۶	شهریور
۰	۳۲	۱۶/۱	۶/۳	۲۶	مهر
-۴	۲۳	۱۰/۷	۳/۸	۱۷/۷	آبان
...	آذر
...	دی
...	بهمن
...	اسفند

ماه	بارندگی ماهانه (میلیمتر)	حداکثر بارندگی در یک روز (میلیمتر)	رطوبت نسبی (درصد)	تعداد روزهای یخبندان	تعداد روزهای همراه با گرد و غبار	ساعات آفتابی (ساعت)	حداکثر سرعت وزش باد (متر بر ثانیه)
فروردین
اردیبهشت
خرداد
تیر	۱۴/۲	۹/۴	۰	۰	۰
مرداد	۰/۱	۰/۱	۰	۰	۰
شهریور	۰	۰	۳۵	۰	۰
مهر	۳/۷	۳/۷	۳۹	۱	۱
آبان	۵۵/۱	۲۶/۲	۵۶	۱۱	۱۱
آذر
دی
بهمن
اسفند



۷-۱- اطلاعات هواشناسی شهر هیدج^(۱) بر حسب ماه : ۱۳۹۵ (دنباله)

دمای هوا (درجه سلسیوس)					ماه
پایین ترین کمینه	بالاترین بیشینه	میانگین	میانگین کمینه	میانگین بیشینه	
***	***	***	***	***	فروردین
***	***	***	***	***	اردیبهشت
***	***	***	***	***	خرداد
***	***	***	***	***	تیر
***	***	***	***	***	مرداد
***	***	***	***	***	شهریور
***	***	***	***	***	مهر
***	***	***	***	***	آبان
***	***	***	***	***	آذر
***	***	***	***	***	دی
***	***	***	***	***	بهمن
***	***	***	***	***	اسفند

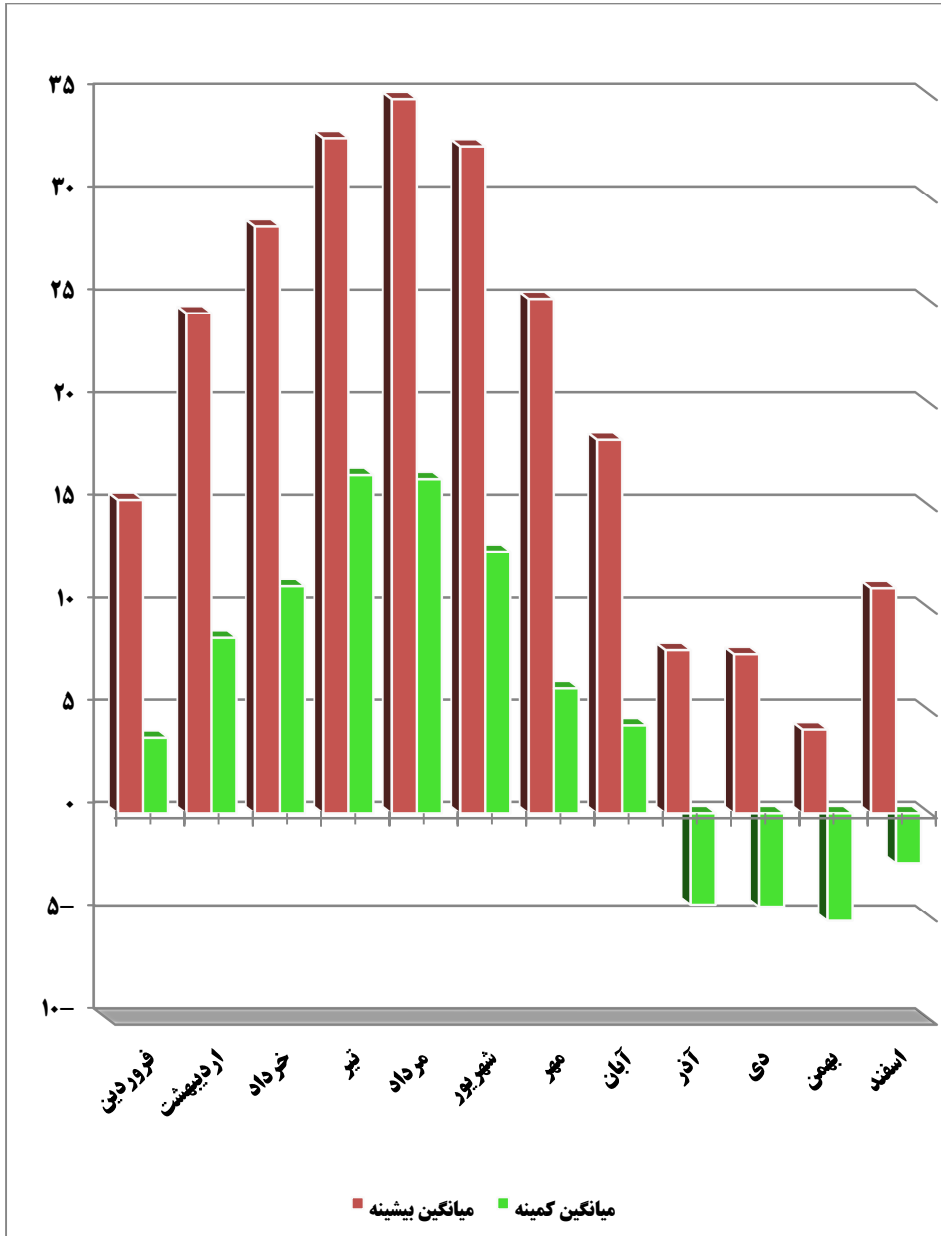
ماه	بارندگی ماهانه (میلیمتر)	حداکثر بارندگی در یک روز (میلیمتر)	رطوبت نسبی (درصد)	تعداد روزهای یخبندان	تعداد روزهای همراه با گرد و غبار	ساعات آفتابی (ساعت)	حداکثر سرعت وزش باد (متر بر ثانیه)
فروردین	***	***	***	***	***	***	***
اردیبهشت	***	***	***	***	***	***	***
خرداد	***	***	***	***	***	***	***
تیر	***	***	***	***	***	***	***
مرداد	***	***	***	***	***	***	***
شهریور	***	***	***	***	***	***	***
مهر	***	***	***	***	***	***	***
آبان	***	***	***	***	***	***	***
آذر	***	***	***	***	***	***	***
دی	***	***	***	***	***	***	***
بهمن	***	***	***	***	***	***	***
اسفند	***	***	***	***	***	***	***

(۱) اطلاعات هواشناسی شهرهای ارمغانخانه، چورزق، حلب، دندی، زرین آباد، زرین رود، سجاس، سلطانیه، سهرورد، صائین قلعه، کرسف، نوربهار، نیک پی، هیدج به علت وجود مشکل فنی در ایستگاه هواشناسی وجود ندارد.

مأخذ- اداره کل هواشناسی استان زنجان

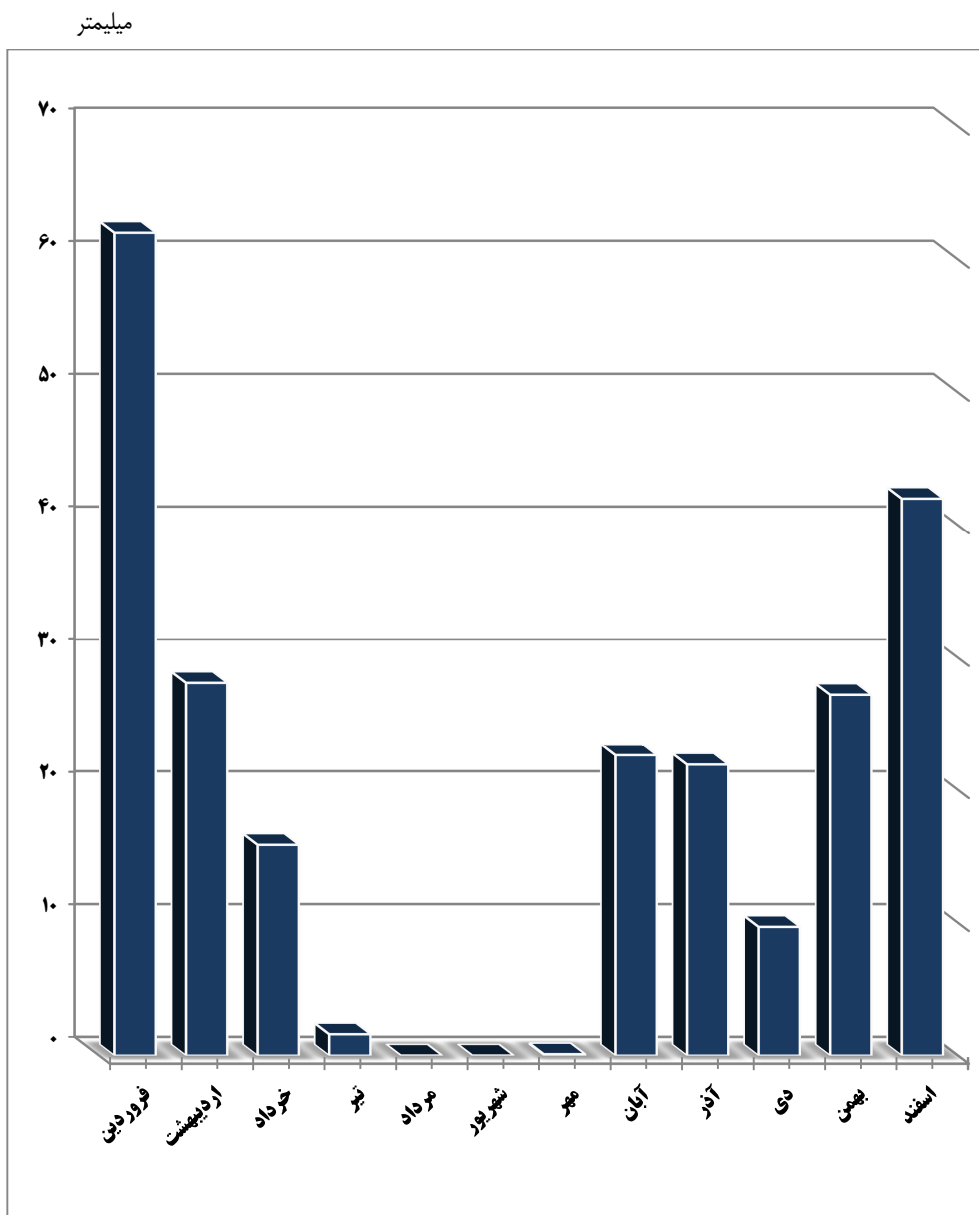
نمودار ۱-۱ - میانگین بیشینه و میانگین کمینه درجه حرارت شهر زنجان: ۱۳۹۵

درجه سلسیوس



منبع: جدول ۱-۷

نمودار ۲-۱ - بارندگی ماهانه در شهر زنجان: ۱۳۹۵



منبع: جدول ۱-۷

۸-۱- جمع بارندگی سالانه شهرهای دارای ایستگاه‌های همدیدی از بدو تاسیس تا پایان سال ۱۳۹۵ (میلیمتر)

شهر	بیشینه	کمینه	میانگین
آب بر.....	۳۴۱/۷	۴۰/۹	۲۴۶/۹
ایهر.....
خرمدره.....	۴۵۲/۴	۱۶۸/۸	۲۹۵/۸
زنجان.....	۴۲۴/۹	۱۵۲/۳	۲۹۵/۸
زرین آباد.....
قیدار.....	۵۵۲/۳	۲۰۵/۱	۳۹۲/۶
ماه‌نشان.....	۳۵۳/۶	۱۶۴/۷	۲۵۴/۷
سلطانیه.....
ارمغانخانه.....
چورزق.....
حلب.....
دندی.....
زرین رود.....
سجاس.....
سهرورد.....
صایین قلعه.....
کرسف.....
گرماب.....	۳۶۵/۲	۱۶۰/۴	۲۵۸/۲
نوربهار.....
نیک پی.....
هیدج.....

(۱) اطلاعات هواشناسی شهرهای ارمغانخانه، چورزق، حلب، دندی، زرین آباد، زرین رود، سجاس، سلطانیه، سهرورد، صائین قلعه، کرسف، نوربهار، نیک پی، هیدج به علت وجود مشکل فنی در ایستگاه هواشناسی وجود ندارد.
مأخذ- اداره کل هواشناسی استان زنجان

۹-۱- دمای سالانه شهرهای دارای ایستگاه همدیدی از بدو تاسیس تا پایان سال ۱۳۹۵
(درجه سلسیوس)

پایین ترین کمینه	بالاترین بیشینه	میانگین	کمینه	بیشینه	شهر
-۹/۵	۴۸/۵	۱۷/۶	۱۱/۹	۲۳/۳	آب بر.....
...	ایهر.....
-۱۹/۴	۴۰	۱۲/۲	۵/۸	۱۸/۷	خرمدره.....
-۲۸/۶	۰/۵	۱۱/۱	۴/۲	۱۸	زنجان.....
...	زرین آباد.....
-۲۲	۳۸	۱۱/۳	۵/۷	۱۶/۹	قیدار.....
-۲۷/۴	۴۳	۱۴/۶	۸/۱	۲۱/۱	ماهانشان.....
...	سلطانیه.....
...	ارمغانخانه.....
...	چورزق.....
...	حلب.....
...	دندی.....
...	زرین رود.....
...	سجاس.....
...	سهرورد.....
...	صایین قلعه.....
...	کرسف.....
-۳۰	۴۱/۲	۱۲/۳	۴/۴	۲۰/۳	گرماب.....
...	نوربهار.....
...	نیک پی.....
...	هیدج.....

(۱) اطلاعات هواشناسی شهرهای ارمغانخانه، چورزق، حلب، دندی، زرین آباد، زرین رود، سجاس، سلطانیه، سهرورد، صائین قلعه، کرسف، نوربهار، نیک پی، هیدج به علت وجود مشکل فنی در ایستگاه هواشناسی وجود ندارد.
مأخذ- اداره کل هواشناسی استان زنجان

۱-۱۰- پارامترهای فیزیکی و شیمیایی اندازه گیری شده در آب رودخانه

شرح	میزان مجاز برای ماهی‌ها	دفعات نمونه برداری شده		دفعات خارج از حد مجاز		حداقل		حداکثر	
		۱۳۹۵	۱۳۹۴	۱۳۹۵	۱۳۹۴	۱۳۹۵	۱۳۹۴	۱۳۹۵	۱۳۹۴
اسیدیته PH.....	۶/۵	۱۴	۱۴	۰	۰	۷	۶/۳	۹	۸/۴
هدایت الکتریکی E.C.....	-	۱۴	۱۴	۰	۰	۴۸۰	-	۳۵۴۰	-
مواد معلق در آب T.SS.....	۶۰	-	-	-	-	۰	-	۰	-
اکسیژن محلول D.O.....	-	-	-	-	-	-	-	-	-
اکسیژن مورد نیاز واکنش‌های بیوشیمیایی B.O.D.۵.....	۵۰	۱۴	۱۴	۱	۱	۱۲	۸	۶۰	۷۰
اکسیژن مورد نیاز واکنش‌های شیمیایی C.O.D.....	۱۰۰	۱۴	۱۴	۱	۱	۲۶	۱۲	۱۵۱	۱۸۰

مأخذ- اداره کل حفاظت محیط زیست استان

۱-۱۱- مساحت پارکهای جنگلی طبیعی، فضاهای سبز و ذخیره گاههای جنگلی در پایان سال: ۱۳۹۵ (هکتار)

شهرستان	عرصه‌های جنگلی دست کاشت	پارکهای جنگلی و آبخیز	فضاهای سبز	ذخیره گاههای جنگلی
استان	۷۲	۱۲۰۶	۴۸۳	۲۹۵۴
ابه‌ر	۵	۱۴	۱۸	-
ایجرود	۴	-	۱۳	-
خدابنده	۱	۳۲۶	۱۸	-
خرم دره	۱	-	۶	-
زنجان	۵۵	۸۱۱	۳۹۲	۴۱۸
سلطانیه.....	۱	۵	۱۹	-
طارم	۱	-	۷	۱۶۲۱
ماه‌نشان	۴	۵۰	۱۰	۹۱۵

مأخذ- اداره کل منابع طبیعی و آبخیزداری استان زنجان

فصل ۲ جمعیت



مقدمه

اطلاعات آماری این فصل شامل تعداد جمعیت و ویژگی‌های آن بر اساس آخرین سرشماری عمومی نفوس و مسکن سال ۱۳۹۵ و مقایسه اقلام منتخب جمعیتی در سرشماری‌های انجام شده و نیز تعداد وقایع ولادت، فوت، ازدواج و طلاق می‌باشد.

در ادامه به تاریخچه‌ای از سابقه تولید آمارهای جمعیتی اشاره می‌شود.

در سال ۱۲۹۷ اداره ثبت احوال کشور به منظور ثبت وقایع چهارگانه تأسیس گردید. این اداره از سال ۱۳۴۹ با نام "سازمان ثبت احوال کشور" به انجام وظایف قانونی خود ادامه می‌دهد. همچنین اولین سرشماری عمومی جمعیت در سال ۱۳۳۵ توسط "اداره کل آمار عمومی" وابسته به وزارت کشور آنزمان در کشور اجرا گردید. تا اینکه در سال ۱۳۴۴ این اداره کل از وزارت کشور جدا و به "مرکز آمار ایران" تغییر نام یافت. این مرکز تا کنون هر ۱۰ سال یکبار سرشماری عمومی نفوس و مسکن را در کشور اجرا می‌نماید. بعد از سرشماری عمومی نفوس و مسکن ۱۳۸۵، بر اساس مصوبه هیأت محترم وزیران فواصل اجرای سرشماری به ۵ سال کاهش یافت و آخرین سرشماری کشور در سال ۱۳۹۵ توسط مرکز آمار ایران اجرا شده است.

تعاریف مفاهیم**جمعیت استان:**

اعضای همه خانوارهای معمولی ساکن، مؤسسه‌ای و گروهی که اقامتگاه آنان در زمان سرشماری در استان زنجان قرار دارد و نیز اعضای تمامی خانوارهای معمولی غیرساکن استان محسوب می‌شود.

خانوار معمولی:

خانوار معمولی از چند نفر تشکیل می‌شود که با هم در یک اقامتگاه زندگی می‌کنند. با یکدیگر هم خرج هستند و معمولاً باهم غذا می‌خورند. در مواردی خانوار معمولی می‌تواند یک نفر باشد.

خانوار معمولی ساکن:

خانواری که در اقامتگاه ثابت سکونت دارد، خانوار معمولی ساکن نامیده می‌شود.

خانوار معمولی غیر ساکن:

خانواری که در زمان سرشماری در اقامتگاه ثابتی سکونت ندارد "خانوار معمولی غیر ساکن" نامیده می‌شود. این دسته از خانوارها سه گروه زیر را دربرمی‌گیرد.

۱- خانوارهایی که در زمان سرشماری در کوچ به سر می‌برند و یا در خارج شهرها و آبادی‌ها در سرپناه قابل حمل زندگی می‌کنند.

۲- خانوارهایی که در محل ثابتی زندگی نمی‌کنند و به طور مداوم محل زندگی خود را تغییر می‌دهند مانند کولی‌ها.

۳- خانوارهایی که محل زندگی مشخصی ندارند و شب‌ها معمولاً در پارک‌ها، خرابه‌ها، زیر پل‌ها و... بیتوته می‌کنند. مانند کارتن خواب‌ها

خانوار گروهی:

مجموعه افرادی که تمام یا اغلب آنان به دلیل دارا بودن شرایط خاص (به طور عمده داشتن ویژگی مشترک) اقامتگاه مشترکی را برای سکونت خود انتخاب کرده‌اند و به طور مشترک امور زندگی در آن اقامتگاه را اداره می‌کنند خانوار گروهی نامیده می‌شود.

خانوار مؤسسه‌ای:

مجموع افرادی که به دلیل داشتن هدف یا ویژگی‌های مشترک با هم در یک مؤسسه زندگی می‌کنند و آن مؤسسه بنا بر مجوز یا بر اساس مقررات و ضوابط معینی مسئولیت منزل دادن به آنان را بر عهده دارد خانوار مؤسسه‌ای نامیده می‌شود. نمونه‌های شاخصی از خانوارهای مؤسسه‌ای عبارتند از: پادگان‌ها و پاسگاه‌های نظامی و انتظامی، خوابگاه‌های دانشجویی تحت نظارت یکی از دانشگاه‌ها، آسایشگاه‌های روانی و ...

سن:

منظور از سن، تعداد سال‌های کاملی است که از زمان تولد فرد گذشته است.

شهر (نقطه شهری):

منظور از شهر، هر یک از نقاطی است که دارای شهرداری باشد. در سرشماری‌های قبل از سال ۱۳۶۵ تمامی مراکز شهرستان‌ها (بدون در نظر گرفتن تعداد جمعیت آنها) و نقاطی که تعداد جمعیت آنها در موقع سرشماری، پنج هزار نفر و بیشتر بوده شهر به حساب آمده است.

آبادی (نقطه روستایی):

به مجموعه یک یا چند مکان و اراضی به هم پیوسته (اعم از کشاورزی و غیرکشاورزی) گفته می‌شود که خارج از محدوده شهرها واقع شده و دارای محدوده ثبتی یا عرفی مستقل باشد. اگر آبادی در زمان سرشماری، محل سکونت خانوار یا خانوارهایی باشد "دارای سکنه" و در غیراینصورت، "خالی از سکنه" تلقی شده است.

سرپرست خانوار:

منظور از "سرپرست خانوار" عضوی از اعضای خانوار است که در خانوار به این عنوان شناخته می‌شود. سرپرست خانوار معمولاً مسئولیت تامین تمام یا بخش عمده‌ای از هزینه‌های خانوار یا تصمیم‌گیری در مورد نحوه هزینه کردن درآمدهای خانوار را بر عهده دارد. بدیهی است که در خانوارهای یکنفره، همان شخص سرپرست خانوار است.

مهاجران واردشده:

آن دسته از اعضای خانوارهای معمولی ساکن و دستجمعی که شهر یا آبادی محل اقامت خود را در فاصله سال‌های ۱۳۹۰ تا ۱۳۹۵ تغییر داده‌اند، مهاجر شناخته می‌شوند. استثنائاً آن دسته از اعضای خانوار که به دلیل تحصیل یا کار در خارج از کشور، اسارت و مفقودالاثر بودن طی ده سال گذشته مدتی دور از خانوار بوده ولی در زمان سرشماری به خانوار مربوط پیوسته‌اند صرفاً به دلایل فوق مهاجر تلقی نمی‌شوند.

میانگین سنی:

متوسط سن افراد یک جامعه است.

میانه سنی:

سنی است که جمعیت را از نظر تعداد به دو گروه مساوی تقسیم کند.

گزیده اطلاعات

براساس نتایج سرشماری عمومی نفوس و مسکن ۱۳۹۵، جمعیت استان برابر ۱۰۵۷۴۶۱ نفر بوده است. متوسط رشد سالانه جمعیت استان در فاصله سال‌های ۹۵-۱۳۹۰ معادل ۰/۸۱ درصد بوده است.

بر همین اساس، ۶۷/۳ درصد جمعیت استان در نقاط شهری و ۳۲/۷ درصد در نقاط روستایی ساکن بوده‌اند.

سال ۱۳۹۵ در استان ۲۰۵۳۴ ولادت ثبت شده است که ۴۸/۴ درصد متولدین دختر بوده‌اند. همچنین در این سال ۱۰۸۱۸ ازدواج و ۲۴۲۱ طلاق به ثبت رسیده است که نسبت به سال گذشته به ترتیب ۴/۲۵ کاهش و ۴/۸۵ درصد افزایش داشته‌است.

۲-۱- جمعیت و متوسط رشد سالانه

متوسط رشد سالانه (درصد)	جمعیت	سال
۱/۹۲	۳۸۶۲۰۱	آبان ۱۳۳۵.....
۲/۲۷	۴۶۷۲۶۲	آبان ۱۳۴۵.....
۳/۰۰	۵۸۴۵۷۰	آبان ۱۳۵۵.....
۱/۷۷	۷۸۵۴۹۷	مهر ۱۳۶۵.....
۰/۹۹	۸۵۷۶۸۷	مهر ۱۳۷۰.....
۱/۰۰	۹۰۱۷۲۴	آبان ۱۳۷۵.....
۰/۶۸	۹۶۴۶۰۱	آبان ۱۳۸۵.....
۱/۰۴	۱۰۱۵۷۳۴	آبان ۱۳۹۰.....
۰/۸۱	۱۰۵۷۴۶۱	آبان ۱۳۹۵.....

مأخذ - مرکز آمار ایران

۲-۲- جمعیت بر حسب سن

آبان ۱۳۹۵	آبان ۱۳۹۰	آبان ۱۳۸۵	آبان ۱۳۷۵	مهر ۱۳۷۰	مهر ۱۳۶۵	آبان ۱۳۵۵	آبان ۱۳۴۵	گروه سنی
۱۰۵۷۴۶۱	۱۰۱۵۷۳۴	۹۶۴۶۰۱	۹۰۱۷۲۴	۸۵۷۶۸۷	۷۸۵۴۹۷	۵۸۴۵۷۰	۴۶۷۲۶۲	جمع
۹۶۶۵۵	۸۴۳۷۸	۷۲۱۰۶	۱۰۰۸۵۴	۱۰۰۸۵۴	۱۴۵۳۶۸	۱۰۴۰۸۱	۸۳۴۶۸	۰-۴ ساله
۸۳۸۵۶	۷۲۸۵۵	۷۲۴۵۹	۱۳۶۵۸۵	۱۳۶۵۸۵	۱۲۹۵۷۶	۹۴۲۰۳	۷۵۰۱۳	۵-۹ ساله
۷۲۴۱۳	۷۴۵۱۰	۹۹۱۸۵	۱۳۵۴۲۰	۱۳۵۴۲۰	۱۰۳۸۹۵	۷۳۷۱۸	۵۴۶۸۵	۱۰-۱۴ ساله
۶۹۰۰۸	۹۶۱۶۹	۱۲۸۷۶۵	۱۱۰۶۷۷	۱۱۰۶۷۷	۸۰۱۵۳	۵۵۴۷۰	۳۶۷۴۸	۱۵-۱۹ ساله
۸۷۸۳۳	۱۲۱۲۴۰	۱۱۹۷۲۹	۸۲۵۹۵	۸۲۵۹۵	۵۸۳۳۴	۴۲۶۲۵	۲۷۹۴۷	۲۰-۲۴ ساله
۱۱۲۲۳۰	۱۱۲۹۸۴	۹۷۹۱۱	۶۴۸۳۳	۶۴۸۳۳	۵۰۸۹۱	۳۳۴۰۱	۳۰۷۰۲	۲۵-۲۹ ساله
۱۰۸۸۸۰	۹۴۲۵۲	۷۸۰۴۵	۵۱۱۹۳	۵۱۱۹۳	۴۰۶۴۶	۲۸۸۲۶	۳۱۸۳۴	۳۰-۳۴ ساله
۹۳۷۳۶	۷۸۳۲۶	۶۳۰۳۷	۴۶۶۷۹	۴۶۶۷۹	۲۹۵۸۵	۲۹۳۵۰	۲۷۵۴۹	۳۵-۳۹ ساله
۷۷۰۳۷	۶۳۰۸۹	۴۹۶۹۶	۳۷۱۲۷	۳۷۱۲۷	۲۵۲۵۶	۲۹۵۹۱	۲۷۹۹۵	۴۰-۴۴ ساله
۶۱۸۳۳	۴۹۱۴۱	۴۴۵۵۹	۲۶۸۲۶	۲۶۸۲۶	۲۵۹۷۴	۲۵۷۵۳	۱۷۳۷۵	۴۵-۴۹ ساله
۴۷۹۲۹	۴۴۴۲۲	۳۵۴۴۶	۲۲۷۳۴	۲۲۷۳۴	۲۵۹۴۱	۲۶۳۸۰	۱۱۴۵۴	۵۰-۵۴ ساله
۴۲۶۰۰	۳۴۴۵۰	۲۴۸۰۶	۲۱۴۹۵	۲۱۴۹۵	۲۲۴۵۳	۱۲۷۵۹	۸۰۶۲	۵۵-۵۹ ساله
۳۲۸۳۷	۲۴۳۱۷	۲۱۳۴۵	۲۱۶۰۴	۲۱۶۰۴	۲۲۳۱۵	۸۶۸۳	۱۲۲۰۳	۶۰-۶۴ ساله
۲۲۳۸۵	۱۹۶۳۴	۱۸۴۷۷	۱۶۷۷۹	۱۶۷۷۹	۸۹۵۹	۵۵۶۰	۸۴۷۶	۶۵-۶۹ ساله
۱۷۵۶۴	۱۶۹۲۰	۱۷۳۳۰	۱۵۶۵۸	۱۵۶۵۸	۴۵۰۱	۶۱۰۳	۶۵۹۲	۷۰-۷۴ ساله
۱۳۸۶۴	۱۴۵۲۸	۱۱۰۳۵	۵۲۴۵	۵۲۴۵	۲۹۱۱	۲۱۸۲	۲۷۸۰	۷۵-۷۹ ساله
۱۰۰۶۶	۸۳۰۰	۷۹۱۵	۱۶۰۳	۱۶۰۳	۲۷۱۷	۲۸۷۵	۲۰۳۲	۸۰-۸۴ ساله
۶۷۳۵	۴۵۶۷	۲۷۵۵	۲۰۹۸	۲۰۹۸	۳۳۴۹	۲۰۱۰	۱۴۲۸	۸۵ ساله و بیشتر
۰	۷۳۹	۰	۱۷۱۹	۱۷۱۹	۲۶۷۳	۱۰۰۰	۹۱۹	نامشخص

مأخذ - مرکز آمار ایران

۳-۲- جمعیت بر حسب سن و جنس و وضع سکونت: ۱۳۹۵

ساکن در نقاط شهری			استان			گروه سنی
زن	مرد	جمع	زن	مرد	جمع	
۳۵۱۸۶۸	۳۵۹۳۰۹	۷۱۱۱۷۷	۵۲۲۶۱۲	۵۳۴۸۴۹	۱۰۵۷۴۶۱	جمع
۳۰۸۶۲	۳۲۳۵۹	۶۳۲۲۱	۴۶۸۵۶	۴۹۷۹۹	۹۶۶۵۵	۴-۰ ساله
۵۹۱۶	۶۴۱۷	۱۲۳۳۳	۹۱۳۱	۹۹۵۳	۱۹۰۷۴	کمتر از یکساله
۶۷۲۰	۶۹۳۰	۱۳۶۵۰	۹۹۹۱	۱۰۶۶۸	۲۰۶۵۹ ۱ ساله
۶۳۲۲	۶۵۷۸	۱۲۹۱۰	۹۵۵۴	۱۰۱۰۰	۱۹۶۵۴ ۲ ساله
۶۰۸۱	۶۳۲۸	۱۲۴۰۹	۹۲۷۲	۹۶۵۷	۱۸۹۲۹ ۳ ساله
۵۸۱۳	۶۱۰۶	۱۱۹۱۹	۸۹۱۸	۹۴۲۱	۱۸۳۳۹ ۴ ساله
۲۶۸۴۲	۲۸۰۵۳	۵۴۸۹۵	۴۰۹۵۵	۴۲۹۰۱	۸۳۸۵۶	۹-۵ ساله
۵۶۳۵	۵۹۳۶	۱۱۵۷۱	۸۴۹۳	۹۰۷۸	۱۷۵۷۱ ۵ ساله
۵۴۹۶	۵۶۱۷	۱۱۱۱۳	۸۲۴۰	۸۴۹۸	۱۶۷۳۸ ۶ ساله
۵۳۸۶	۵۷۴۷	۱۱۱۳۳	۸۲۵۲	۸۸۰۳	۱۷۰۵۵ ۷ ساله
۵۰۶۵	۵۳۳۵	۱۰۴۰۰	۷۸۹۴	۸۲۷۵	۱۶۱۶۹ ۸ ساله
۵۲۶۰	۵۴۱۸	۱۰۶۷۸	۸۰۷۶	۸۲۴۷	۱۶۳۲۳ ۹ ساله
۲۳۳۶۰	۲۴۳۷۴	۴۷۷۳۴	۳۵۳۰۰	۳۷۱۱۳	۷۲۴۱۳	۱۴-۱۰ ساله
۴۸۲۲	۵۱۶۱	۹۹۸۳	۷۵۴۷	۸۰۳۵	۱۵۵۸۲ ۱۰ ساله
۴۶۵۶	۴۸۲۲	۹۴۷۸	۷۱۳۰	۷۴۲۲	۱۴۵۵۲ ۱۱ ساله
۴۶۱۱	۴۷۲۳	۹۳۳۴	۶۸۶۸	۷۰۶۱	۱۳۹۲۹ ۱۲ ساله
۴۷۱۰	۴۸۰۹	۹۵۱۹	۶۹۵۹	۷۲۶۱	۱۴۲۲۰ ۱۳ ساله
۴۵۶۱	۴۸۵۹	۹۴۲۰	۶۷۹۶	۷۳۳۴	۱۴۱۳۰ ۱۴ ساله
۲۲۹۷۲	۲۴۰۴۴	۴۷۰۱۶	۳۴۰۶۶	۳۴۹۴۲	۶۹۰۰۸	۱۹-۱۵ ساله
۴۸۳۳	۵۲۸۱	۱۰۱۱۴	۶۹۵۳	۷۳۴۴	۱۴۲۹۷ ۱۵ ساله
۴۴۴۸	۴۹۹۴	۹۴۴۲	۶۴۰۴	۷۰۴۲	۱۳۴۴۶ ۱۶ ساله
۴۴۹۹	۴۷۳۰	۹۲۲۹	۶۵۳۱	۷۰۰۷	۱۳۵۳۸ ۱۷ ساله
۴۵۵۹	۴۵۴۴	۹۱۰۳	۶۸۸۷	۶۷۹۵	۱۳۶۸۲ ۱۸ ساله
۴۶۳۳	۴۴۹۵	۹۱۲۸	۷۲۹۱	۶۷۵۴	۱۴۰۴۵ ۱۹ ساله



۳-۲- جمعیت بر حسب سن و جنس و وضع سکونت: ۱۳۹۵ (دنباله)

ساکن در نقاط روستایی			گروه سنی
زن	مرد	جمع	
۱۷۰۷۴۴	۱۷۵۵۳۹	۳۴۶۲۸۳	جمع
۱۵۹۹۴	۱۷۴۴۰	۳۳۴۳۴	۴-۰ ساله
۳۲۰۵	۲۵۳۶	۶۷۴۱	کمتر از یکساله
۳۲۷۱	۳۷۳۸	۷۰۰۹	۱ ساله
۳۲۲۲	۳۵۲۲	۶۷۴۴	۲ ساله
۳۱۹۱	۳۳۲۹	۶۵۲۰	۳ ساله
۳۱۰۵	۳۳۱۵	۶۴۲۰	۴ ساله
۱۴۱۱۳	۱۴۸۴۸	۲۸۹۶۱	۹-۵ ساله
۲۸۵۸	۳۱۴۲	۶۰۰۰	۵ ساله
۲۷۴۴	۲۸۸۱	۵۶۲۵	۶ ساله
۲۸۶۶	۳۰۵۶	۵۹۲۲	۷ ساله
۲۸۲۹	۲۹۴۰	۵۷۶۹	۸ ساله
۲۸۱۶	۲۸۲۹	۵۶۴۵	۹ ساله
۱۱۹۴۰	۱۲۷۳۹	۲۴۶۷۹	۱۴-۱۰ ساله
۲۷۲۵	۲۸۷۴	۵۵۹۹	۱۰ ساله
۲۴۷۴	۲۶۰۰	۵۰۷۴	۱۱ ساله
۲۲۵۷	۲۳۳۸	۴۵۹۵	۱۲ ساله
۲۲۴۹	۲۴۵۲	۴۷۰۱	۱۳ ساله
۲۲۳۵	۲۴۷۵	۴۷۱۰	۱۴ ساله
۱۱۰۹۴	۱۰۸۹۸	۲۱۹۹۲	۱۹-۱۵ ساله
۲۱۲۰	۲۰۶۳	۴۱۸۳	۱۵ ساله
۱۹۵۶	۲۰۴۸	۴۰۰۴	۱۶ ساله
۲۰۳۲	۲۲۷۷	۴۳۰۹	۱۷ ساله
۲۳۲۸	۲۲۵۱	۴۵۷۹	۱۸ ساله
۲۶۵۸	۲۲۵۹	۴۹۱۷	۱۹ ساله



۲-۳- جمعیت بر حسب سن و جنس و وضع سکونت: ۱۳۹۵ (دنباله)

ساکن در نقاط شهری			استان			گروه سنی
زن	مرد	جمع	زن	مرد	جمع	
۲۷۹۰۴	۲۶۶۷۶	۵۴۵۸۰	۴۳۳۲۴	۴۴۵۰۹	۸۷۸۳۳	۲۰-۲۴ ساله
۴۶۶۲	۴۴۳۴	۹۰۹۶	۷۴۲۲	۷۲۶۳	۱۴۶۸۵ ۲۰ ساله
۵۱۳۶	۴۸۳۵	۹۹۷۱	۸۱۷۷	۸۱۵۸	۱۶۳۳۵ ۲۱ ساله
۵۵۷۸	۵۲۶۳	۱۰۸۴۱	۸۷۳۱	۸۹۵۴	۱۷۶۸۵ ۲۲ ساله
۵۹۵۷	۵۷۴۱	۱۱۶۹۸	۹۱۲۲	۹۸۳۹	۱۸۹۶۱ ۲۳ ساله
۶۵۷۱	۶۴۰۳	۱۲۹۷۴	۹۸۷۲	۱۰۲۹۵	۲۰۱۶۷ ۲۴ ساله
۳۸۲۹۰	۳۷۹۹۹	۷۶۲۸۹	۵۵۰۸۰	۵۷۱۵۰	۱۱۲۲۳۰	۲۵-۲۹ ساله
۷۱۷۳	۶۹۴۸	۱۴۱۲۱	۱۰۶۱۶	۱۱۱۰۱	۲۱۷۱۷ ۲۵ ساله
۷۶۳۱	۷۴۲۴	۱۵۰۵۵	۱۱۰۰۶	۱۱۳۴۰	۲۲۳۴۶ ۲۶ ساله
۷۷۷۸	۷۹۱۱	۱۵۶۸۹	۱۱۲۶۱	۱۱۸۶۹	۲۳۱۳۰ ۲۷ ساله
۷۸۱۶	۷۷۷۲	۱۵۵۸۸	۱۱۰۵۷	۱۱۳۶۰	۲۲۴۱۷ ۲۸ ساله
۷۸۹۲	۷۹۴۴	۱۵۸۳۶	۱۱۱۴۰	۱۱۴۸۰	۲۲۶۲۰ ۲۹ ساله
۳۸۵۸۹	۴۰۱۱۴	۷۸۷۰۳	۵۳۴۱۲	۵۵۴۶۸	۱۰۸۸۸۰	۳۰-۳۴ ساله
۸۰۹۰	۸۳۷۶	۱۶۴۶۶	۱۱۳۸۷	۱۱۸۱۱	۲۳۱۹۸ ۳۰ ساله
۸۰۳۲	۸۵۴۱	۱۶۵۷۳	۱۱۰۷۴	۱۱۸۱۴	۲۲۸۸۸ ۳۱ ساله
۸۰۸۲	۸۲۱۱	۱۶۲۹۳	۱۱۱۱۲	۱۱۲۶۹	۲۲۳۸۱ ۳۲ ساله
۷۲۴۶	۷۵۳۴	۱۴۷۸۰	۹۹۹۴	۱۰۳۵۳	۲۰۳۴۷ ۳۳ ساله
۷۱۳۹	۷۴۵۲	۱۴۵۹۱	۹۸۴۵	۱۰۲۲۱	۲۰۰۶۶ ۳۴ ساله
۳۲۴۱۱	۳۴۱۶۵	۶۶۵۷۶	۴۵۷۸۹	۴۷۹۴۷	۹۳۷۳۶	۳۵-۳۹ ساله
۶۹۷۰	۷۴۱۱	۱۴۳۸۱	۹۷۰۸	۱۰۳۵۵	۲۰۰۶۳ ۳۵ ساله
۶۷۶۹	۷۲۱۵	۱۳۹۸۴	۹۳۷۵	۹۹۳۹	۱۹۳۱۴ ۳۶ ساله
۶۵۹۷	۷۲۵۱	۱۳۸۴۸	۹۴۳۰	۱۰۴۲۰	۱۹۸۵۰ ۳۷ ساله
۶۱۵۸	۶۲۶۱	۱۲۴۱۹	۸۸۲۵	۸۸۳۵	۱۷۶۶۰ ۳۸ ساله
۵۹۱۷	۶۰۲۷	۱۱۹۴۴	۸۴۵۱	۸۳۹۸	۱۶۸۴۹ ۳۹ ساله



۳-۲- جمعیت بر حسب سن و جنس و وضع سکونت: ۱۳۹۵ (دنباله)

ساکن در نقاط روستایی			گروه سنی
زن	مرد	جمع	
۱۵۴۲۰	۱۷۸۳۳	۳۳۲۵۳	۲۰-۲۴ ساله
۲۷۶۰	۲۸۲۹	۵۵۸۹ ساله ۲۰
۳۰۴۱	۳۳۲۳	۶۳۶۴ ساله ۲۱
۳۱۵۳	۳۶۹۱	۶۸۴۴ ساله ۲۲
۳۱۶۵	۴۰۹۸	۷۲۶۳ ساله ۲۳
۳۳۰۱	۳۸۹۲	۷۱۹۳ ساله ۲۴
۱۶۷۹۰	۱۹۱۵۱	۳۵۹۴۱	۲۵-۲۹ ساله
۳۴۴۳	۴۱۵۳	۷۵۹۶ ساله ۲۵
۳۳۷۵	۳۹۱۶	۷۲۹۱ ساله ۲۶
۳۴۸۳	۳۹۵۸	۷۴۴۱ ساله ۲۷
۳۲۴۱	۳۵۸۸	۶۸۲۹ ساله ۲۸
۳۲۴۸	۳۵۳۶	۶۷۸۴ ساله ۲۹
۱۴۸۲۳	۱۵۳۵۴	۳۰۱۷۷	۳۰-۳۴ ساله
۳۲۹۷	۳۴۳۵	۶۷۳۲ ساله ۳۰
۳۰۴۲	۳۲۷۳	۶۳۱۵ ساله ۳۱
۳۰۳۰	۳۰۵۸	۶۰۸۸ ساله ۳۲
۲۷۴۸	۲۸۱۹	۵۵۶۷ ساله ۳۳
۲۷۰۶	۲۷۶۹	۵۴۷۵ ساله ۳۴
۱۳۳۷۸	۱۳۷۸۲	۲۷۱۶۰	۳۵-۳۹ ساله
۲۷۳۸	۲۹۴۴	۵۶۸۲ ساله ۳۵
۲۶۰۶	۲۷۲۴	۵۳۳۰ ساله ۳۶
۲۸۳۳	۳۱۶۹	۶۰۰۲ ساله ۳۷
۲۶۶۷	۲۵۷۴	۵۲۴۱ ساله ۳۸
۲۵۳۴	۲۳۷۱	۴۹۰۵ ساله ۳۹



۲-۳- جمعیت بر حسب سن و جنس و وضع سکونت: ۱۳۹۵ (دنباله)

ساکن در نقاط شهری			استان			گروه سنی
زن	مرد	جمع	زن	مرد	جمع	
۲۶۳۲۹	۲۷۷۸۲	۵۴۰۲۱	۳۷۸۱۲	۳۹۲۲۵	۷۷۰۳۷	۴۰-۴۴ ساله
۵۶۱۰	۵۹۰۷	۱۱۵۱۷	۸۰۴۵	۸۳۲۱	۱۶۳۶۶ ساله ۴۰
۵۳۸۶	۵۸۲۳	۱۱۲۰۹	۷۷۶۲	۸۱۴۶	۱۵۹۰۸ ساله ۴۱
۵۲۸۵	۵۴۵۸	۱۰۷۴۳	۷۵۳۶	۷۷۲۵	۱۵۲۶۱ ساله ۴۲
۵۱۱۰	۵۴۱۲	۱۰۵۲۲	۷۳۸۱	۷۶۶۲	۱۵۰۴۳ ساله ۴۳
۴۸۴۸	۵۱۸۲	۱۰۰۳۰	۷۰۸۸	۷۳۷۱	۱۴۴۵۹ ساله ۴۴
۲۱۱۵۶	۲۲۴۱۱	۴۳۵۶۷	۳۰۷۵۶	۳۱۰۷۷	۶۱۸۳۳	۴۵-۴۹ ساله
۵۰۰۰	۵۲۲۳	۱۰۲۲۳	۷۳۶۲	۷۴۹۷	۱۴۸۵۹ ساله ۴۵
۴۵۴۹	۴۹۹۴	۹۵۴۳	۶۶۵۸	۶۹۳۹	۱۳۵۹۷ ساله ۴۶
۴۴۸۲	۴۸۱۲	۹۲۹۴	۶۴۷۴	۶۶۴۰	۱۳۱۱۴ ساله ۴۷
۳۸۰۲	۳۹۶۰	۷۷۶۲	۵۴۹۶	۵۳۸۵	۱۰۸۸۱ ساله ۴۸
۳۳۲۳	۳۴۲۲	۶۷۴۵	۴۷۶۶	۴۶۱۶	۹۳۸۲ ساله ۴۹
۱۶۱۰۴	۱۷۰۱۱	۳۳۱۱۵	۲۳۶۴۴	۲۴۲۸۵	۴۷۹۲۹	۵۰-۵۴ ساله
۳۴۷۱	۳۴۱۰	۶۸۸۱	۴۹۹۴	۴۷۱۰	۹۷۰۴ ساله ۵۰
۳۱۵۸	۳۲۷۲	۶۴۳۰	۴۵۴۵	۴۵۴۳	۹۰۸۸ ساله ۵۱
۳۲۱۳	۳۵۱۲	۶۷۲۵	۴۷۴۵	۵۰۸۵	۹۸۳۰ ساله ۵۲
۳۲۲۶	۳۴۲۹	۶۶۵۵	۴۷۴۰	۴۹۴۹	۹۶۸۹ ساله ۵۳
۳۰۳۶	۳۳۸۸	۶۴۲۴	۴۶۲۰	۴۹۹۸	۹۶۱۸ ساله ۵۴
۱۴۰۲۹	۱۴۱۵۳	۲۸۱۸۲	۲۱۴۵۸	۲۱۱۴۲	۴۲۶۰۰	۵۵-۵۹ ساله
۳۰۷۵	۳۳۲۳	۶۳۹۸	۴۷۷۵	۴۹۵۰	۹۷۲۵ ساله ۵۵
۲۹۳۸	۲۹۱۲	۵۸۵۰	۴۴۹۰	۴۳۹۷	۸۸۸۷ ساله ۵۶
۲۸۱۹	۲۷۶۱	۵۵۸۰	۴۲۴۳	۴۰۸۸	۸۳۳۱ ساله ۵۷
۲۷۵۰	۲۶۹۰	۵۴۴۰	۴۱۳۵	۴۰۰۰	۸۱۳۵ ساله ۵۸
۲۴۴۷	۲۴۶۷	۴۹۱۴	۳۸۱۵	۳۷۰۷	۷۵۲۲ ساله ۵۹



۳-۲- جمعیت بر حسب سن و جنس و وضع سکونت: ۱۳۹۵ (دنباله)

ساکن در نقاط روستایی			گروه سنی
زن	مرد	جمع	
۱۱۵۷۳	۱۱۴۴۲	۲۳۰۱۵	۴۰-۴۴ ساله
۲۴۳۵	۲۴۱۴	۴۸۴۹ ساله ۴۰
۲۳۷۶	۲۳۲۳	۴۶۹۹ ساله ۴۱
۲۲۵۱	۲۲۶۷	۴۵۱۸ ساله ۴۲
۲۲۷۱	۲۲۴۹	۴۵۲۰ ساله ۴۳
۲۲۴۰	۲۱۸۹	۴۴۲۹ ساله ۴۴
۹۶۰۰	۸۶۶۶	۱۸۲۶۶	۴۵-۴۹ ساله
۲۳۶۲	۲۲۷۴	۴۶۳۶ ساله ۴۵
۲۱۰۹	۱۹۴۵	۴۰۵۴ ساله ۴۶
۱۹۹۲	۱۸۲۸	۳۸۲۰ ساله ۴۷
۱۶۹۴	۱۴۲۵	۳۱۱۹ ساله ۴۸
۱۴۴۳	۱۱۹۴	۲۶۳۷ ساله ۴۹
۷۵۴۰	۷۲۷۴	۱۴۸۱۴	۵۰-۵۴ ساله
۱۵۲۳	۱۳۰۰	۲۸۲۳ ساله ۵۰
۱۳۸۷	۱۲۷۱	۲۶۵۸ ساله ۵۱
۱۵۳۲	۱۵۷۳	۳۱۰۵ ساله ۵۲
۱۵۱۴	۱۵۲۰	۳۰۳۴ ساله ۵۳
۱۵۸۴	۱۶۱۰	۳۱۹۴ ساله ۵۴
۷۴۲۹	۶۹۸۹	۱۴۴۱۸	۵۵-۵۹ ساله
۱۷۰۰	۱۶۲۷	۳۳۲۷ ساله ۵۵
۱۵۵۲	۱۴۸۵	۳۰۳۷ ساله ۵۶
۱۴۲۴	۱۳۲۷	۲۷۵۱ ساله ۵۷
۱۳۸۵	۱۳۱۰	۲۶۹۵ ساله ۵۸
۱۳۶۸	۱۲۴۰	۲۶۰۸ ساله ۵۹



۳-۲- جمعیت بر حسب سن و جنس و وضع سکونت: ۱۳۹۵ (دنباله)

ساکن در نقاط شهری			استان			گروه سنی
زن	مرد	جمع	زن	مرد	جمع	
۱۰۶۰۱	۱۰۰۹۳	۲۰۶۹۴	۱۷۲۷۲	۱۵۵۶۵	۳۲۸۳۷	۶۰-۶۴ ساله
۲۲۹۷	۲۴۷۸	۴۷۷۵	۳۷۶۴	۳۸۲۸	۷۶۰۲ ساله ۶۰
۲۲۹۹	۲۱۴۱	۴۴۴۰	۳۷۴۸	۳۳۵۰	۷۰۹۸ ساله ۶۱
۲۱۲۳	۱۹۴۴	۴۰۶۷	۳۴۵۵	۲۹۴۰	۶۳۹۵ ساله ۶۲
۲۰۶۹	۱۸۰۶	۳۸۷۵	۳۳۶۸	۲۸۴۳	۶۲۱۱ ساله ۶۳
۱۸۱۳	۱۷۲۴	۳۵۳۷	۲۹۳۷	۲۵۹۴	۵۵۳۱ ساله ۶۴
۷۵۹۸	۶۰۰۷	۱۳۶۰۵	۱۲۷۸۷	۹۵۹۸	۲۲۳۸۵	۶۵-۶۹ ساله
۱۸۸۹	۱۵۶۲	۳۴۵۱	۳۲۰۰	۲۴۵۷	۵۶۵۷ ساله ۶۵
۱۴۵۸	۱۱۱۵	۲۵۷۳	۲۵۴۱	۱۷۵۷	۴۲۹۸ ساله ۶۶
۲۰۷۹	۱۴۸۵	۳۵۶۴	۳۴۰۷	۲۳۴۹	۵۷۵۶ ساله ۶۷
۱۰۲۶	۷۹۷	۱۸۲۳	۱۷۳۲	۱۳۲۰	۳۰۵۲ ساله ۶۸
۱۱۴۶	۱۰۴۸	۲۱۹۴	۱۹۰۷	۱۷۱۵	۳۶۲۲ ساله ۶۹
۵۷۶۱	۵۰۶۹	۱۰۸۳۰	۹۳۱۱	۸۲۵۳	۱۷۵۶۴	۷۰-۷۴ ساله
۱۲۴۳	۹۹۱	۲۲۳۴	۲۰۳۴	۱۶۱۸	۳۶۵۲ ساله ۷۰
۱۲۴۷	۹۹۲	۲۲۳۹	۱۹۶۷	۱۵۲۴	۳۴۹۱ ساله ۷۱
۱۲۸۷	۱۱۰۸	۲۳۹۵	۲۰۹۰	۱۷۶۱	۳۸۵۱ ساله ۷۲
۱۰۲۵	۱۰۵۰	۲۰۷۵	۱۶۷۱	۱۷۳۴	۳۴۰۵ ساله ۷۳
۹۵۹	۹۲۸	۱۸۸۷	۱۵۴۹	۱۶۱۶	۳۱۶۵ ساله ۷۴
۴۲۷۰	۳۹۲۷	۸۱۹۷	۶۸۵۵	۷۰۰۹	۱۳۸۶۴	۷۵-۷۹ ساله
۱۰۳۳	۸۶۴	۱۸۹۷	۱۶۷۴	۱۴۸۰	۳۱۵۴ ساله ۷۵
۹۲۷	۸۱۱	۱۷۳۸	۱۴۸۱	۱۴۴۱	۲۹۲۲ ساله ۷۶
۸۱۹	۸۱۵	۱۶۳۴	۱۳۱۰	۱۴۱۷	۲۷۲۷ ساله ۷۷
۷۳۵	۶۹۳	۱۴۲۸	۱۱۶۷	۱۲۸۷	۲۴۵۴ ساله ۷۸
۷۵۶	۷۴۴	۱۵۰۰	۱۲۲۳	۱۳۸۴	۲۶۰۷ ساله ۷۹



۳-۲- جمعیت بر حسب سن و جنس و وضع سکونت: ۱۳۹۵ (دنباله)

ساکن در نقاط روستایی			گروه سنی
زن	مرد	جمع	
۶۶۷۱	۵۴۷۲	۱۲۱۴۳	۶۰-۶۴ ساله
۱۴۶۷	۱۳۶۰	۲۸۲۷ ساله ۶۰
۱۴۴۹	۱۲۰۹	۲۶۵۸ ساله ۶۱
۱۳۳۲	۹۹۶	۲۳۲۸ ساله ۶۲
۱۲۹۹	۱۰۳۷	۲۳۳۶ ساله ۶۳
۱۱۲۴	۸۷۰	۱۹۹۴ ساله ۶۴
۵۱۸۹	۳۵۹۱	۸۷۸۰	۶۵-۶۹ ساله
۱۳۱۱	۸۹۵	۲۲۰۶ ساله ۶۵
۱۰۸۳	۶۴۳	۱۷۲۵ ساله ۶۶
۱۳۲۸	۸۶۴	۲۱۹۲ ساله ۶۷
۷۰۶	۵۲۳	۱۲۲۹ ساله ۶۸
۷۶۱	۶۶۷	۱۴۲۸ ساله ۶۹
۳۵۵۰	۳۱۸۴	۶۷۳۴	۷۰-۷۴ ساله
۷۹۱	۶۲۷	۱۴۱۸ ساله ۷۰
۷۲۰	۵۳۲	۱۲۵۲ ساله ۷۱
۸۰۳	۶۵۳	۱۴۵۶ ساله ۷۲
۶۴۶	۶۸۴	۱۳۳۰ ساله ۷۳
۵۹۰	۶۸۸	۱۲۷۸ ساله ۷۴
۲۵۸۵	۳۰۸۲	۵۶۶۷	۷۵-۷۹ ساله
۶۴۱	۶۱۶	۱۲۵۷ ساله ۷۵
۵۵۴	۶۳۰	۱۱۸۴ ساله ۷۶
۴۹۱	۶۰۲	۱۰۹۳ ساله ۷۷
۴۳۲	۵۹۴	۱۰۲۶ ساله ۷۸
۴۶۷	۶۴۰	۱۱۰۷ ساله ۷۹



۳-۲- جمعیت بر حسب سن و جنس و وضع سکونت: ۱۳۹۵ (دنباله)

ساکن در نقاط شهری			کل استان			گروه سنی
زن	مرد	جمع	زن	مرد	جمع	
۲۸۴۸	۳۰۸۵	۵۹۳۳	۴۶۳۲	۵۴۳۴	۱۰۰۶۶	۸۴-۸۰ ساله
۷۳۵	۸۵۱	۱۵۸۶	۱۲۶۹	۱۵۴۵	۲۸۱۴ ساله ۸۰
۶۱۴	۶۶۲	۱۲۷۶	۹۵۴	۱۱۰۲	۲۰۵۶ ساله ۸۱
۵۲۶	۵۹۲	۱۱۱۸	۸۶۹	۹۸۱	۱۸۵۰ ساله ۸۲
۵۱۶	۵۳۲	۱۰۴۸	۸۳۰	۹۷۱	۱۸۰۱ ساله ۸۳
۴۵۷	۴۴۸	۹۰۵	۷۱۰	۸۳۵	۱۵۴۵ ساله ۸۴
۱۳۵۷	۱۳۷۰	۲۷۲۷	۲۲۴۴	۲۳۹۱	۴۶۳۵	۸۹-۸۵ ساله
۴۰۸	۴۶۲	۸۷۰	۶۷۱	۸۱۱	۱۴۸۲ ساله ۸۵
۳۲۱	۳۱۱	۶۳۲	۵۰۰	۵۱۷	۱۰۱۷ ساله ۸۶
۲۱۷	۱۹۷	۴۱۴	۳۵۹	۳۶۳	۷۲۲ ساله ۸۷
۲۰۵	۱۹۴	۳۹۹	۳۵۷	۳۲۹	۶۸۶ ساله ۸۸
۲۰۶	۲۰۶	۴۱۲	۳۵۷	۳۷۱	۷۲۸ ساله ۸۹
۵۸۵	۵۶۱	۱۱۴۶	۹۰۸	۹۴۰	۱۸۴۸	۹۴-۹۰ ساله
۲۰۶	۱۹۵	۴۰۱	۳۱۹	۳۴۴	۶۶۳ ساله ۹۰
۱۶۱	۱۵۸	۳۱۹	۲۳۴	۲۷۲	۵۰۶ ساله ۹۱
۱۱۱	۱۰۷	۲۱۸	۱۷۷	۱۵۹	۳۳۶ ساله ۹۲
۵۹	۶۳	۱۲۲	۱۱۴	۱۰۵	۲۱۹ ساله ۹۳
۴۸	۳۸	۸۶	۶۴	۶۰	۱۲۴ ساله ۹۴
۶۳	۴۸	۱۱۱	۱۰۴	۹۰	۱۹۴	۹۹-۹۵ ساله
۲۵	۳۰	۵۵	۴۸	۶۲	۱۱۰ ساله ۹۵
۱۷	۷	۲۴	۲۸	۱۱	۳۹ ساله ۹۶
۸	۵	۱۳	۱۴	۸	۲۲ ساله ۹۷
۱۰	۳	۱۳	۱۱	۴	۱۵ ساله ۹۸
۳	۳	۶	۳	۵	۸ ساله ۹۹
۲۷	۸	۳۵	۴۷	۱۱	۵۸	۱۰۰ ساله و بیشتر ..



۳-۲- جمعیت بر حسب سن و جنس و وضع سکونت: ۱۳۹۵ (دنباله)

ساکن در نقاط روستایی			گروه سنی
زن	مرد	جمع	
۱۷۸۴	۲۳۴۹	۴۱۳۳	۸۴-۸۰ ساله
۵۳۴	۶۹۴	۱۲۲۸ ۸۰ ساله
۳۴۰	۴۴۰	۷۸۰ ۸۱ ساله
۳۴۳	۳۸۹	۷۳۲ ۸۲ ساله
۳۱۴	۴۳۹	۷۵۳ ۸۳ ساله
۲۵۳	۳۸۷	۶۴۰ ۸۴ ساله
۸۸۷	۱۰۲۱	۱۹۰۸	۸۹-۸۵ ساله
۲۶۳	۳۴۹	۶۱۲ ۸۵ ساله
۱۷۹	۲۰۶	۳۸۵ ۸۶ ساله
۱۴۲	۱۶۶	۳۰۸ ۸۷ ساله
۱۵۲	۱۳۵	۲۸۷ ۸۸ ساله
۱۵۱	۱۶۵	۳۱۶ ۸۹ ساله
۳۲۳	۳۷۹	۷۰۲	۹۴-۹۰ ساله
۱۱۳	۱۴۹	۲۶۲ ۹۰ ساله
۷۳	۱۱۴	۱۸۷ ۹۱ ساله
۶۶	۵۲	۱۱۸ ۹۲ ساله
۵۵	۴۲	۹۷ ۹۳ ساله
۱۶	۲۲	۳۸ ۹۴ ساله
۴۱	۴۲	۸۳	۹۹-۹۵ ساله
۲۳	۳۲	۵۵ ۹۵ ساله
۱۱	۴	۱۵ ۹۶ ساله
۶	۳	۹ ۹۷ ساله
۱	۱	۲ ۹۸ ساله
۰	۲	۲ ۹۹ ساله
۲۰	۳	۲۳	۱۰۰ ساله و بیشتر ..

مأخذ- مرکز آمار ایران

۴-۲- جمعیت بر حسب جنس و گروه عمده سنی: ۱۳۹۵

زن	مرد	مرد و زن	گروه عمده سنی
۵۲۲۶۱۲	۵۳۴۸۴۹	۱۰۵۷۴۶۱	جمع
۹۱۲۱	۹۹۵۳	۱۹۰۷۴	اطفال (کمتر از یک ساله)
۴۶۲۲۸	۴۸۹۲۴	۹۵۱۵۲	نوباوگان (۱-۵ ساله)
۴۰۰۰۹	۴۱۸۵۸	۸۱۸۶۷	کودکان (۶-۱۰ ساله)
۲۷۷۵۳	۲۹۰۷۸	۵۶۸۳۱	نوجوانان (۱۱-۱۴ ساله)
۷۷۳۹۰	۷۹۴۵۱	۱۵۶۸۴۱	جوانان (۱۵-۲۴ ساله)
۲۸۵۲۲۳	۲۹۱۸۵۹	۵۷۷۰۸۲	میانسالان (۲۵-۶۴ ساله)
۳۶۸۸۸	۳۳۷۲۶	۷۰۶۱۴	بزرگسالان (۶۵ ساله و بیشتر)

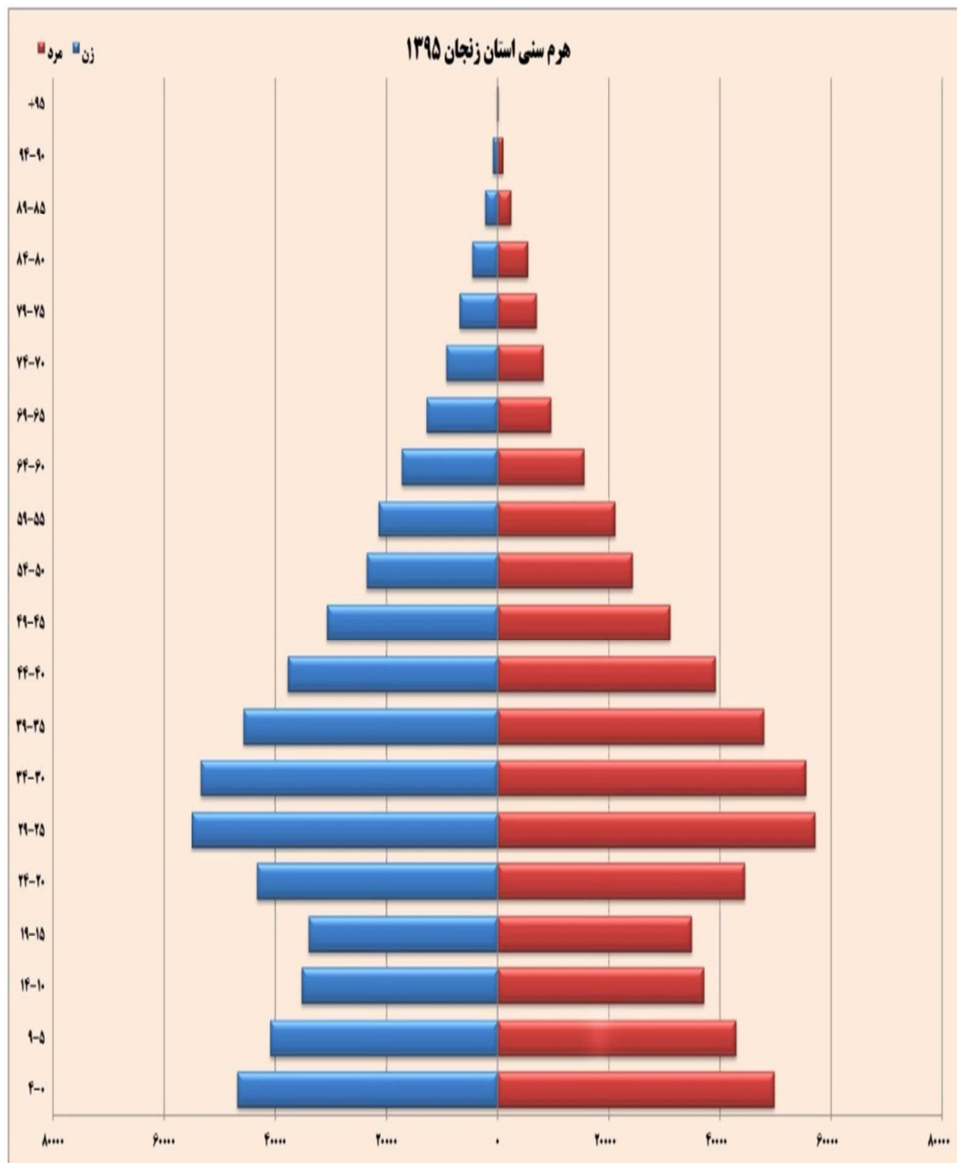
مأخذ- مرکز آمار ایران

۲-۲- خانوار و جمعیت شهرستان‌ها بر حسب نقاط شهری و روستایی

جمعیت			تعداد خانوار	سال
زن	مرد	مرد و زن		
استان				
۱۹۵۱۵۷	۱۹۱۰۴۴	۳۸۶۲۰۱	۸۳۹۵۸	آبان ۱۳۳۵
۲۲۵۹۰۰	۲۴۱۳۶۲	۴۶۷۲۶۲	۹۷۶۲۴	آبان ۱۳۴۵
۲۸۳۵۹۹	۳۰۰۹۷۱	۵۸۴۵۷۰	۱۱۷۳۶۳	آبان ۱۳۵۵
۳۸۴۵۳۸	۴۰۰۹۵۹	۷۸۵۴۹۷	۱۵۰۰۱۰	آبان ۱۳۶۵
۴۴۷۹۴۲	۴۵۳۷۸۲	۹۰۱۷۲۴	۱۷۶۸۲۰	مهر ۱۳۷۵
۴۸۲۹۰۳	۴۸۱۶۹۸	۹۶۴۶۰۱	۲۳۶۱۱۶	آبان ۱۳۸۵
۵۰۶۵۴۲	۵۰۹۱۹۲	۱۰۱۵۷۳۴	۲۸۷۰۸۲	آبان ۱۳۹۰
۵۲۲۶۱۲	۵۳۴۸۴۹	۱۰۵۷۴۶۱	۳۲۱۹۸۳	آبان ۱۳۹۵
نقاط شهری				
۴۴۴۷۳	۴۴۱۹۵	۸۸۶۶۸	۱۹۴۰۶	آبان ۱۳۳۵
۵۳۳۴۵	۵۵۳۳۲	۱۰۸۵۷۷	۲۲۰۹۸	آبان ۱۳۴۵
۸۱۲۸۷	۸۶۹۴۷	۱۶۸۲۳۴	۳۴۴۹۱	آبان ۱۳۵۵
۱۶۸۰۹۸	۱۷۶۳۶۵	۳۴۴۴۶۳	۶۷۱۹۰	آبان ۱۳۶۵
۲۲۶۱۸۸	۲۳۵۸۹۲	۴۶۲۰۸۰	۹۴۳۳۲	مهر ۱۳۷۵
۲۸۰۶۶۱	۲۸۶۳۳۰	۵۶۶۹۹۱	۱۴۳۰۷۹	آبان ۱۳۸۵
۳۱۴۵۱۵	۳۲۰۲۹۴	۶۳۴۸۰۹	۱۸۱۰۷۸	آبان ۱۳۹۰
۳۵۱۸۶۸	۳۵۹۳۰۹	۷۱۱۱۷۷	۲۱۷۷۱۳	آبان ۱۳۹۵
نقاط روستایی				
۱۵۰۶۸۴	۱۴۶۸۴۹	۲۹۷۵۳۳	۶۴۵۵۲	آبان ۱۳۳۵
۱۷۲۶۵۵	۱۸۶۰۳۰	۳۵۸۶۸۵	۷۵۵۳۶	آبان ۱۳۴۵
۲۰۲۳۱۲	۲۱۴۰۲۴	۴۱۶۳۳۶	۸۲۸۷۲	آبان ۱۳۵۵
۲۱۶۴۱۵	۲۲۴۶۱۹	۴۴۱۰۳۴	۸۲۸۲۰	آبان ۱۳۶۵
۲۲۱۶۲۵	۲۱۸۰۱۹	۴۳۹۶۴۴	۸۲۴۸۸	مهر ۱۳۷۵
۲۰۲۱۰۵	۱۹۵۵۰۵	۳۹۷۶۱۰	۹۳۰۳۷	آبان ۱۳۸۵
۱۹۲۰۲۷	۱۸۸۸۹۸	۳۸۰۹۲۵	۱۰۶۰۰۴	آبان ۱۳۹۰
۱۷۰۷۴۴	۱۷۵۵۴۰	۳۴۶۲۸۴	۱۰۴۲۷۰	آبان ۱۳۹۵

مأخذ- مرکز آمار ایران

نمودار ۲-۱- هرم سنی جمعیت: آبان ۱۳۹۵



منبع: جدول ۲-۳

۲-۶- خانوار و جمعیت شهرستان‌ها بر حسب نقاط شهری و روستایی: ۱۳۹۵

شهرستان	جمع		ساکن در نقاط شهری		ساکن در نقاط روستایی	
	خانوار	جمعیت	خانوار	جمعیت	خانوار	جمعیت
استان	۳۲۱۹۸۳	۱۰۵۷۴۶۱	۲۱۷۷۱۳	۷۱۱۱۷۷	۱۰۴۲۷۰	۳۴۶۲۸۴
ایهر	۴۷۳۲۹	۱۵۱۵۲۸	۳۹۲۸۹	۱۲۶۱۱۴	۸۰۴۰	۲۵۴۱۴
ایجرود	۱۱۳۱۷	۳۶۶۴۱	۹۶۰	۳۳۳۰	۱۰۳۵۷	۳۳۳۱۱
خدابنده	۴۷۵۹۹	۱۶۴۴۹۳	۱۸۶۷۹	۶۵۱۶۳	۲۸۹۲۰	۹۹۳۳۰
خرمدره	۲۱۲۱۵	۶۷۹۵۱	۱۷۳۴۵	۵۵۳۶۸	۳۸۷۰	۱۲۵۸۳
زنجان	۱۵۹۰۲۰	۵۲۱۳۰۲	۱۳۳۱۵۶	۴۳۳۴۷۵	۲۵۸۶۴	۸۷۸۲۷
سلطانیه	۹۱۳۰	۲۹۴۸۰	۲۳۱۹	۷۶۳۸	۶۸۱۱	۲۱۸۴۲
طارم	۱۴۴۳۸	۴۶۶۴۱	۳۰۲۶	۹۸۲۴	۱۱۴۱۲	۳۶۸۱۷
ماه‌نشان	۱۱۹۳۵	۳۹۴۲۵	۲۹۳۹	۱۰۲۶۵	۸۹۹۶	۲۹۱۶۰

مأخذ- مرکز آمار ایران

۲-۷- طبقه بندی جمعیتی آبادی‌های دارای سکنه

طبقه بندی جمعیتی	۱۳۷۵		۱۳۸۵		۱۳۹۰		۱۳۹۵	
	تعداد آبادی	جمعیت	تعداد آبادی	جمعیت	تعداد آبادی	جمعیت	تعداد آبادی	جمعیت
جمع	۹۷۴	۴۴۶۷۱۰	۹۶۹	۴۰۵۲۶۱	۹۳۵	۳۸۰۹۲۵	۹۲۸	۳۴۶۲۸۴
۵۰۰۰ نفر و بیشتر.	۲	۱۰۵۳۵	۲	۱۱۴۷۳	۰	۰	۰	۰
۲۵۰۰-۴۹۹۹ نفر..	۹	۲۴۰۹۱	۱۰	۳۰۱۰۹	۹	۳۰۷۲۱	۱۳	۳۹۹۸۳
۱۰۰۰-۲۴۹۹ نفر..	۸۸	۱۲۷۱۹۱	۷۸	۱۱۳۲۸۲	۸۳	۱۲۳۲۳۷	۶۶	۹۴۸۶۴
۵۰۰-۹۹۹ نفر.....	۲۱۱	۱۴۹۰۱۰	۱۷۸	۱۲۴۷۱۴	۱۵۱	۱۰۷۶۲۱	۱۴۱	۹۸۹۵۶
۱۰۰-۴۹۹ نفر.....	۴۸۲	۱۲۷۸۳۱	۴۴۸	۱۱۴۷۵۸	۴۳۰	۱۰۷۹۸۶	۳۸۳	۹۷۲۷۲
۵۰-۹۹ نفر.....	۷۷	۵۶۸۵	۱۰۳	۷۸۶۰	۱۱۴	۸۱۷۳	۱۴۹	۱۱۲۴۱
۲۵-۴۹ نفر.....	۵۰	۱۸۱۳	۵۸	۲۱۰۸	۶۳	۲۲۸۰	۷۵	۲۷۲۲۵
۱-۲۴ نفر.....	۵۵	۵۵۴	۹۲	۹۵۷	۸۵	۹۰۷	۱۰۱	۱۲۳۳

مأخذ: مرکز آمار ایران

۲-۸- جمعیت بر حسب نوع خانوار، جنس و شهرستان: ۱۳۹۵

شهرستان	خانوار معمولی ساکن			جمعیت		
	زن	مرد	جمع	زن	مرد	جمع
استان	۵۱۵۵۰۶	۵۲۳۰۰۷	۱۰۳۸۵۱۳	۵۲۲۶۱۲	۵۳۴۸۴۹	۱۰۵۷۴۶۱
ابهر	۷۴۵۹۱	۷۵۹۴۱	۱۵۰۵۳۲	۷۴۸۵۰	۷۶۶۷۸	۱۵۱۵۲۸
ایجرود	۱۷۹۵۵	۱۸۲۵۴	۳۶۲۰۹	۱۸۰۶۳	۱۸۵۷۸	۳۶۶۴۱
خدابنده	۸۰۴۶۴	۸۱۷۴۰	۱۶۲۲۰۴	۸۱۲۰۱	۸۳۲۹۲	۱۶۴۴۹۳
خرمدره	۳۳۴۷۴	۳۴۲۵۰	۶۷۷۲۴	۳۳۶۱۳	۳۴۳۳۸	۶۷۹۵۱
زنجان	۲۵۲۵۸۳	۲۵۴۸۹	۵۰۷۴۷۳	۲۵۸۱۶۲	۲۶۳۱۴۰	۵۲۱۳۰۲
سلطانیه	۱۴۴۴	۱۴۷۴۰	۲۹۱۸۴	۱۴۵۳۰	۱۴۹۵۰	۲۹۴۸۰
طارم	۲۲۸۱۳	۲۳۵۹۳	۴۶۴۰۶	۲۲۸۳۷	۲۳۸۰۴	۴۶۶۴۱
ماه‌نشان	۱۹۱۸۲	۱۹۵۹۹	۳۸۷۸۱	۱۹۳۵۶	۲۰۰۶۹	۳۹۴۲۵

شهرستان	خانوار موسسه‌ای			خانوار گروهی		
	زن	مرد	جمع	زن	مرد	جمع
استان	۶۶۴۷	۱۱۰۰۴	۱۷۶۵۱	۴۵۹	۸۳۷	۱۲۹۶
ابهر	۲۰۸	۶۸۳	۸۹۱	۵۱	۵۴	۱۰۵
ایجرود	۱۰۸	۲۱۷	۳۲۵	۰	۱۰۷	۱۰۷
خدابنده	۵۳۹	۱۳۲۰	۱۸۵۹	۱۹۸	۲۳۲	۴۳۰
خرمدره	۱۳۶	۷۹	۲۱۵	۳	۹	۱۲
زنجان	۵۳۸۱	۷۹۴۱	۱۳۳۲۲	۱۹۸	۳۰۸	۵۰۶
سلطانیه	۸۳	۲۰۷	۲۹۰	۳	۳	۶
طارم	۲۴	۲۰۷	۲۳۱	۰	۴	۴
ماه‌نشان	۱۶۸	۳۵۰	۵۱۸	۶	۱۲۰	۱۲۶

مأخذ- مرکز آمار ایران

۹-۲- خانوارهای معمولی استان بر حسب تعداد افراد در خانوار

سال	جمع	۱ نفر	۲ نفر	۳ نفر	۴ نفر	۵ نفر	۶ نفر	۷ نفر و بیشتر
آبان ۱۳۴۵.....	۹۷۶۲۴
آبان ۱۳۵۵.....	۱۱۷۳۶۳
مهر ۱۳۶۵.....	۱۵۰۲۲۴	۶۵۳۸	۱۶۱۵۲	۱۷۳۹۲	۲۰۵۶۹	۲۱۵۲۳	۲۰۷۰۱	۴۷۳۴۹
آبان ۱۳۷۵.....	۱۰۶۹۳۶	۴۳۹۵	۱۱۸۱۲	۱۶۳۱۹	۱۷۸۰۳	۱۵۹۱۴	۱۴۰۸۹	۲۶۶۰۴
آبان ۱۳۸۵.....	۹۳۶۶۶۶	۱۱۹۹۷	۶۹۳۰۸	۱۶۰۸۹۳	۲۱۵۶۳۲	۱۸۴۴۸۵	۱۳۱۱۶۶	۱۶۳۱۸۵
آبان ۱۳۹۰.....	۹۹۱۹۳۴	۱۷۴۳۸	۱۰۸۷۹۲	۲۴۱۴۴۶	۳۰۵۶۸۰	۱۸۳۴۲۵	۸۴۴۶۸	۵۰۶۸۵
آبان ۱۳۹۵.....	۱۰۳۸۵۱۳	۲۲۳۸۷	۱۳۷۷۶۸	۲۸۸۶۱۲	۳۷۱۴۶۴	۱۵۷۹۴۵	۴۳۱۲۲	۱۷۲۱۵

مأخذ- مرکز آمار ایران

۱۰-۲- جمعیت استان بر حسب جنس و تابعیت

شرح	۱۳۸۵			۱۳۹۰			۱۳۹۵		
	مرد و زن	مرد	زن	مرد و زن	مرد	زن	مرد و زن	مرد	زن
جمع.....	۹۶۴۶۰۱	۴۸۱۶۹۸	۴۸۲۹۰۳	۱۰۱۵۷۳۴	۵۰۹۱۹۲	۵۰۶۵۴۲	۱۰۵۷۴۶۱	۵۳۴۸۴۹	۵۲۲۶۱۲
ایرانی.....	۹۶۰۳۶۴	۴۷۹۵۴۱	۴۸۰۸۲۳	۱۰۱۴۳۴۲	۵۰۸۴۱۷	۵۰۵۹۲۵	۱۰۵۷۰۷۶	۵۳۴۵۷۱	۵۲۲۵۰۵
غیر ایرانی.....	۸۴۶	۴۶۷	۳۷۹	۹۰۸	۵۱۷	۳۹۱	۲۰۱	۱۶۸	۳۳
اظهار نشده	۳۳۹۱	۱۶۹۰	۱۷۰۱	۴۸۴	۲۵۸	۲۲۶	۱۸۴	۱۱۰	۷۴

مأخذ- مرکز آمار ایران

۱۱-۲- جمعیت ۱۰ ساله و بیشتر بر حسب سن، جنس و وضع زناشویی: ۱۳۹۵

گروه سنی	جمع	مرد							
		جمع	حداقل یکبار ازدواج کرده				جمع		
			دارای همسر	بی همسر		اظهار نشده			
اظهار نشده	هرگز ازدواج نکرده	بديل فوت همسر		بديل طلاق	اظهار نشده		اظهار نشده		
استان	۸۷۶۹۵۰	۴۴۲۱۴۹	۲۹۵۶۵۶	۲۹۱۲۱۱	۴۰۴۹	۳۳۹۲	۴	۱۴۳۴۴۴	۴۹
۱۰-۱۴ ساله	۷۲۴۱۳	۳۷۱۱۳	۵۵۹	۵۴۷	۴	۱۴	۰	۳۶۵۵۲	۲
۱۵-۱۹ ساله	۶۹۰۰۸	۳۴۹۴۳	۸۱۲	۷۹۴	۴	۱۴	۰	۳۴۱۲۰	۱۰
۲۰-۲۴ ساله	۸۷۸۳۳	۴۴۵۰۹	۹۶۸۷	۹۵۵۰	۱۱	۱۲۴	۲	۳۴۸۱۵	۷
۲۵-۲۹ ساله	۱۱۲۲۳۰	۵۷۱۵۰	۳۳۴۰۰	۳۲۸۸۲	۲۳	۴۹۴	۱	۲۳۷۴۳	۷
۳۰-۳۴ ساله	۱۰۸۸۸۰	۵۵۴۶۸	۴۵۴۱۹	۴۵۶۴۲	۲۴	۷۵۳	۰	۹۰۴۷	۲
۳۵-۳۹ ساله	۹۳۷۳۶	۴۷۹۴۷	۴۵۰۴۰	۴۴۳۴۶	۴۷	۶۴۷	۰	۲۹۰۲	۵
۴۰-۴۴ ساله	۷۷۰۳۷	۳۹۲۲۵	۳۸۱۹۰	۳۷۶۷۵	۵۹	۴۵۶	۰	۱۰۳۳	۲
۴۵-۴۹ ساله	۶۱۸۳۳	۳۱۰۷۷	۳۰۵۴۱	۳۰۱۴۷	۹۶	۲۹۷	۱	۵۲۹	۷
۵۰-۵۴ ساله	۴۷۹۲۹	۲۴۲۸۵	۲۳۹۹۸	۲۳۶۶۱	۱۲۱	۲۱۶	۰	۲۸۵	۲
۵۵-۵۹ ساله	۴۲۶۰۰	۲۱۱۴۲	۲۰۹۸۰	۲۰۹۲۷	۲۲۷	۱۲۶	۰	۱۶۲	۰
۶۰-۶۴ ساله	۳۲۸۳۷	۱۵۵۶۵	۱۵۴۶۸	۱۵۰۷۲	۳۰۴	۹۲	۰	۹۶	۱
۶۵ ساله و بیشتر	۷۰۶۱۴	۳۳۷۲۶	۳۳۵۶۲	۳۰۲۶۸	۳۱۳۱	۱۶۳	۰	۱۶۰	۰
نامشخص	۰	۰	۰	۰	۰	۰	۰	۰	۰



۱۱-۲- جمعیت ۱۰ ساله و بیشتر بر حسب سن، جنس و وضع زناشویی: ۱۳۹۵ (دنباله)

زن								گروه سنی
اظهاری نشده	هرگز ازدواج نکرده	حداقل یکبار ازدواج کرده					جمع	
		اظهاری نشده	بی همسر		دارای همسر	جمع		
			بدلیل طلاق	بدلیل فوت همسر				
۱۸	۱۰۴۶۰۶	۶	۶۹۵۳	۳۱۸۹۸	۲۹۱۳۲۰	۳۳۰۱۷۷	۴۳۴۸۰۲	استان
۱	۳۴۱۶۶	۰	۱۷	۴	۱۱۱۲	۱۱۳۳	۳۵۳۰۰ ۱۰-۱۴ ساله
۳	۲۳۰۸۱	۰	۱۵۳	۱۷	۱۰۸۱۲	۱۰۹۸۲	۳۴۰۶۶ ۱۵-۱۹ ساله
۴	۱۵۸۶۲	۰	۵۴۲	۵۷	۲۶۸۵۹	۲۷۴۵۸	۴۳۳۲۴ ۲۰-۲۴ ساله
۱	۱۲۳۵۳	۰	۱۰۳۹	۱۶۱	۴۱۵۲۶	۴۲۷۲۶	۵۵۰۸۰ ۲۵-۲۹ ساله
۱	۸۶۵۳	۱	۱۳۲۰	۳۳۲	۴۳۱۰۵	۴۴۷۵۸	۵۳۴۱۲ ۳۰-۳۴ ساله
۱	۵۷۱۱	۰	۱۲۳۶	۵۷۵	۳۸۲۶۶	۴۰۰۷۷	۴۵۷۸۹ ۳۵-۳۹ ساله
۰	۲۷۵۲	۱	۹۵۹	۱۰۱۸	۳۳۰۸۲	۳۵۰۶۰	۳۷۸۱۲ ۴۰-۴۴ ساله
۰	۱۱۴۱	۰	۶۷۹	۱۴۸۹	۲۷۴۴۵	۲۹۶۱۳	۳۰۷۵۶ ۴۵-۴۹ ساله
۰	۴۷۹	۱	۳۹۱	۱۹۵۳	۲۰۸۲۰	۲۳۱۶۵	۲۳۶۴۴ ۵۰-۵۴ ساله
۰	۲۱۴	۱	۲۶۱	۲۹۳۶	۱۸۰۴۶	۲۱۲۴۴	۲۱۴۵۸ ۵۵-۵۹ ساله
۱	۹۱	۰	۱۵۶	۴۰۰۶	۱۳۰۱۸	۱۷۱۸۰	۱۷۲۷۲ ۶۰-۶۴ ساله
۴	۱۰۳	۲	۲۰۰	۱۹۳۵۰	۱۷۲۲۹	۳۶۷۸۱	۳۶۸۸۸ ۶۵ ساله و بیشتر
۰	۰	۰	۰	۰	۰	۰	۰	نامشخص



۱۱-۲- جمعیت ۱۰ ساله و بیشتر بر حسب سن، جنس و وضع زناشویی: ۱۳۹۵ (دنباله)

اظہار نشده	هرگز ازدواج نکرده	مرد					جمع	جمع	گروه سنی
		حداقل یکبار ازدواج کرده							
		اظہار نشده	بی همسر		دارای همسر	جمع			
			بدلیل طلاق	بدلیل فوت همسر					
۲۵	۹۸۴۵۷	۱	۲۶۲۹	۲۲۶۵	۱۹۵۵۲۰	۲۰۰۴۱۵	۲۹۸۸۹۷	۵۹۳۰۶۱	نقاط شهری.....
۲	۲۴۰۷۳	۰	۷	۱	۲۹۱	۲۹۹	۲۴۳۷۴	۴۷۷۳۴ ۱۰-۱۴ ساله
۸	۲۳۶۵۰	۰	۸	۳	۳۷۵	۳۸۶	۲۴۰۴۴	۴۷۰۱۶ ۱۵-۱۹ ساله
۴	۲۱۸۷۵	۰	۷۶	۶	۴۷۱۵	۴۷۹۶	۲۶۶۷۶	۵۴۵۸۰ ۲۰-۲۴ ساله
۲	۱۷۲۹۹	۰	۳۵۳	۱۸	۲۰۳۲۷	۲۰۶۹۸	۳۷۹۹۹	۷۶۲۸۹ ۲۵-۲۹ ساله
۱	۷۳۵۰	۰	۵۸۵	۱۵	۳۲۱۶۳	۳۲۷۶۳	۴۰۱۱۴	۷۸۷۰۳ ۳۰-۳۴ ساله
۲	۲۴۰۸	۰	۵۲۰	۳۳	۳۱۲۰۲	۳۱۷۵۵	۳۴۱۶۵	۶۶۵۷۶ ۳۵-۳۹ ساله
۰	۸۴۴	۰	۳۸۲	۳۸	۲۶۵۱۸	۲۶۹۳۸	۲۷۷۸۲	۵۴۲۰۱ ۴۰-۴۴ ساله
۱	۴۴۲	۱	۲۴۰	۵۶	۲۱۶۷۱	۲۱۹۶۸	۲۲۴۱۱	۴۳۵۶۷ ۴۵-۴۹ ساله
۱	۲۲۶	۰	۱۷۷	۷۵	۱۶۵۳۲	۱۶۷۸۴	۱۷۰۱۱	۳۳۱۱۵ ۵۰-۵۴ ساله
۰	۱۳۰	۰	۱۰۴	۱۳۸	۱۳۷۸۱	۱۴۰۲۳	۱۴۱۵۳	۲۸۱۸۲ ۵۵-۵۹ ساله
۰	۶۷	۰	۸۱	۱۸۶	۹۷۵۹	۱۰۰۲۶	۱۰۰۹۳	۲۰۶۹۴ ۶۰-۶۴ ساله
۴	۹۳	۰	۹۶	۱۶۹۶	۱۸۱۸۶	۱۹۹۷۸	۲۰۰۷۵	۴۲۵۸۴ ۶۵ ساله و بیشتر
۰	۰	۰	۰	۰	۰	۰	۰	۰	نامشخص.....



۱۱-۲- جمعیت ۱۰ ساله و بیشتر بر حسب سن، جنس و وضع زناشویی: ۱۳۹۵ (دنباله)

زن								گروه سنی
اظهاری نشده	هرگز ازدواج نکرده	حداقل یکبار ازدواج کرده					جمع	
		اظهاری نشده	بی همسر		دارای همسر	جمع		
			بدلیل طلاق	بدلیل فوت همسر				
۱۲	۷۲۵۱۴	۳	۵۴۸۲	۲۰۶۴۹	۱۹۵۵۰۴	۲۲۱۶۳۸	۲۹۴۱۶۴	نقاط شهری.....
۱	۲۳۰۲۵	۰	۸	۳	۳۲۳	۳۳۴	۲۳۳۶۰ ۱۰-۱۴ ساله
۲	۱۷۷۱۲	۰	۹۱	۸	۵۱۵۸	۵۲۵۷	۲۲۹۷۲ ۱۵-۱۹ ساله
۴	۱۱۲۲۴	۰	۳۴۵	۲۸	۱۶۳۰۳	۱۶۶۷۶	۲۷۹۰۴ ۲۰-۲۴ ساله
۱	۸۳۲۱	۰	۷۷۷	۹۹	۲۹۰۹۲	۲۹۹۶۸	۳۸۲۹۰ ۲۵-۲۹ ساله
۱	۵۵۸۱	۱	۱۰۵۶	۲۴۳	۳۱۷۰۷	۳۳۰۰۷	۳۸۵۸۹ ۳۰-۳۴ ساله
۰	۳۵۰۳	۰	۱۰۰۰	۳۹۹	۲۷۵۰۹	۲۸۹۰۸	۳۲۴۱۱ ۳۵-۳۹ ساله
۰	۱۶۷۷	۱	۷۹۸	۶۹۹	۲۳۰۶۴	۲۴۵۶۲	۲۶۲۳۹ ۴۰-۴۴ ساله
۰	۷۹۷	۰	۵۶۶	۱۰۱۸	۱۸۷۷۵	۲۰۳۵۹	۲۱۱۵۶ ۴۵-۴۹ ساله
۰	۳۵۹	۰	۳۴۲	۱۳۵۵	۱۴۰۴۸	۱۵۷۴۵	۱۶۱۰۴ ۵۰-۵۴ ساله
۰	۱۷۶	۰	۲۲۰	۱۹۹۷	۱۱۶۳۶	۱۳۸۵۳	۱۴۲۰۹ ۵۵-۵۹ ساله
۱	۷۲	۰	۲۸	۲۵۵۷	۷۸۴۳	۱۰۵۲۸	۱۰۶۰۱ ۶۰-۶۴ ساله
۲	۶۶	۱	۱۵۱	۱۲۲۴۳	۱۰۰۴۶	۲۲۴۴۱	۲۲۵۰۹ ۶۵ ساله و بیشتر
۰	۰	۰	۰	۰	۰	۰	۰	نامشخص.....



۱۱-۲- جمعیت ۱۰ ساله و بیشتر بر حسب سن، جنس و وضع زناشویی: ۱۳۹۵ (دنباله)

گروه سنی	جمع	مرد						جمع	اظهار نشده	هرگز ازدواج نکرده
		حداقل یکبار ازدواج کرده				دارای همسر	جمع			
		اظهار نشده	بی همسر	بدلیل فوت همسر	بدلیل طلاق					
نقاط روستایی.....	۲۸۳۸۸۸	۱۴۳۲۵۱	۹۸۲۴۰	۹۵۶۹۱	۱۷۸۴	۷۶۲	۳	۴۴۹۸۷	۲۴	
..... ۱۰-۱۴ ساله	۲۴۶۷۹	۱۳۷۳۹	۲۶۰	۲۵۶	۱	۳	۰	۱۲۴۷۹	۰	
..... ۱۵-۱۹ ساله	۲۱۹۹۲	۱۰۸۹۸	۴۲۶	۴۱۹	۱	۶	۰	۱۰۴۷۰	۲	
..... ۲۰-۲۴ ساله	۳۳۲۵۳	۱۷۸۳۳	۴۸۹۰	۴۸۳۵	۵	۴۸	۲	۱۲۹۴۰	۳	
..... ۲۵-۲۹ ساله	۳۵۹۴۱	۱۹۱۵۱	۱۲۷۰۲	۱۲۵۵۵	۵	۱۴۱	۱	۶۴۴۴	۵	
..... ۳۰-۳۴ ساله	۳۰۱۷۷	۱۵۳۵۴	۱۳۶۵۶	۱۳۴۷۹	۹	۱۶۸	۰	۱۶۹۷	۱	
..... ۳۵-۳۹ ساله	۲۷۱۶۰	۱۳۷۸۲	۱۳۲۸۵	۱۳۱۴۴	۱۴	۱۲۷	۰	۴۹۴	۳	
..... ۴۰-۴۴ ساله	۲۳۰۱۵	۱۱۴۴۲	۱۱۲۵۱	۱۱۱۵۷	۲۱	۷۳	۰	۱۸۹	۲	
..... ۴۵-۴۹ ساله	۱۸۲۶۶	۸۶۶۶	۸۵۷۳	۸۴۷۶	۴۰	۵۷	۰	۸۷	۶	
..... ۵۰-۵۴ ساله	۱۴۸۱۴	۷۲۷۴	۷۲۱۴	۷۱۲۹	۴۶	۳۹	۰	۵۹	۱	
..... ۵۵-۵۹ ساله	۱۴۴۱۸	۶۹۸۹	۶۹۵۷	۶۸۴۶	۸۹	۲۲	۰	۳۲	۰	
..... ۶۰-۶۴ ساله	۱۲۱۴۳	۵۴۷۲	۵۴۴۲	۵۳۱۳	۱۱۸	۱۱	۰	۲۹	۱	
..... ۶۵ ساله و بیشتر	۲۸۰۳۰	۱۳۶۵۱	۱۳۵۸۴	۱۲۰۸۲	۱۴۳۵	۶۷	۰	۶۷	۰	
نامشخص.....	۰	۰	۰	۰	۰	۰	۰	۰	۰	



۱۱-۲- جمعیت ۱۰ ساله و بیشتر بر حسب سن، جنس و وضع زناشویی: ۱۳۹۵ (دنباله)

زن								گروه سنی
اظہار نشده	هرگز ازدواج نکرده	حداقل یکبار ازدواج کرده					جمع	
		اظہار نشده	بی همسر		دارای همسر	جمع		
			بدلیل طلاق	بدلیل فوت همسر				
۶	۳۲۰۹۲	۳	۱۴۷۱	۱۱۲۴۹	۹۵۸۱۶	۱۰۸۵۳۹	۱۴۰۶۳۷	نقاط روستایی.....
۰	۱۱۱۴۱	۰	۹	۱	۷۸۹	۷۹۹	۱۱۹۴۰ ۱۰-۱۴ ساله
۱	۵۳۶۸	۰	۶۲	۹	۵۶۵۴	۵۷۲۵	۱۱۰۹۴ ۱۵-۱۹ ساله
۰	۴۶۳۸	۰	۱۹۷	۲۹	۱۰۵۵۶	۱۰۷۸۲	۱۵۴۲۰ ۲۰-۲۴ ساله
۰	۴۰۳۲	۰	۲۶۲	۶۲	۱۲۴۳۴	۱۲۷۵۸	۱۶۷۹۰ ۲۵-۲۹ ساله
۰	۳۰۷۲	۰	۲۶۴	۸۹	۱۱۳۹۸	۱۱۷۵۱	۱۴۸۲۳ ۳۰-۳۴ ساله
۱	۲۲۰۸	۰	۲۳۶	۱۷۶	۱۰۷۵۷	۱۱۱۶۹	۱۳۳۷۸ ۳۵-۳۹ ساله
۰	۱۰۷۵	۰	۱۶۱	۳۱۹	۱۰۰۱۸	۱۰۴۹۸	۱۱۵۷۳ ۴۰-۴۴ ساله
۲	۳۴۴	۰	۱۱۳	۴۷۱	۸۶۷۰	۹۲۵۴	۹۶۰۰ ۴۵-۴۹ ساله
۰	۱۲۰	۱	۴۹	۵۹۸	۶۷۷۲	۷۴۲۰	۷۵۴۰ ۵۰-۵۴ ساله
۰	۳۸	۱	۴۱	۹۳۹	۶۴۱۰	۷۳۹۱	۷۴۲۹ ۵۵-۵۹ ساله
۰	۱۹	۰	۲۸	۱۴۹	۵۱۷۵	۶۶۵۲	۶۶۷۱ ۶۰-۶۴ ساله
۲	۳۷	۱	۴۹	۷۱۰۷	۷۱۸۳	۱۴۳۴۰	۱۴۳۷۹ ۶۵ ساله و بیشتر
۰	۰	۰	۰	۰	۰	۰	۰	نامشخص.....

مأخذ-مرکز آمار ایران

۱۲-۲ خانوارهای معمولی برحسب جنس و سن سرپرست و تعداد افراد در خانوار: آبان ۱۳۹۵

گروه سنی	جمع	۱ نفر	۲ نفر	۳ نفر	۴ نفر	۵ نفر	۶ نفر	۷ نفر	۸ نفر	۹ نفر	۱۰ نفر و بیشتر
مرد و زن.....	۳۲۱۴۴۸	۲۲۳۸۸	۶۸۸۸۴	۹۶۲۰۴	۹۲۸۶۶	۳۱۵۸۹	۷۱۸۷	۱۷۰۶	۴۳۴	۱۲۶	۶۴
کمتر از ۱۵ ساله.....	۴۰	۲۷	۸	۴	۰	۱	۰	۰	۰	۰	۰
۱۵-۱۹ ساله.....	۴۰۸	۱۵۴	۱۹۶	۴۰	۱۴	۲	۲	۰	۰	۰	۰
۲۰-۲۴ ساله.....	۷۴۵۴	۵۱۲	۴۵۴۲	۲۱۲۸	۲۴۲	۲۷	۳	۰	۰	۰	۰
۲۵-۲۹ ساله.....	۳۰۷۶۵	۸۹۱	۱۲۱۲۹	۱۳۶۳۰	۳۷۰۰	۳۴۷	۵۱	۱۴	۲	۰	۱
۳۰-۳۴ ساله.....	۴۵۸۸۰	۸۹۴	۹۱۵۹	۲۰۳۳۸	۱۳۲۸۱	۱۹۶۷	۲۰۹	۲۵	۵	۱	۱
۳۵-۳۹ ساله.....	۴۵۹۰۲	۷۹۲	۳۹۱۷	۱۳۷۶۴	۲۰۵۸۶	۵۸۸۱	۸۲۸	۱۰۳	۲۴	۲	۵
۴۰-۴۴ ساله.....	۳۹۸۶۵	۸۱۵	۲۳۱۲	۸۸۴۴	۱۸۷۶۵	۷۵۲۵	۱۳۵۲	۲۰۵	۳۶	۸	۳
۴۵-۴۹ ساله.....	۳۲۷۴۶	۸۳۴	۲۷۶۸	۷۹۸۶	۱۳۵۸۲	۵۹۳۴	۱۳۱۷	۲۵۱	۵۷	۱۳	۴
۵۰-۵۴ ساله.....	۲۶۴۱۸	۱۰۴۰	۴۰۵۷	۷۷۶۰	۸۴۸۵	۳۶۷۴	۱۰۰۹	۲۹۱	۶۸	۲۴	۱۰
۵۵-۵۹ ساله.....	۲۴۱۶۶	۱۴۳۹	۵۷۶۷	۷۲۹۰	۵۷۸۱	۲۵۳۹	۹۲۰	۳۰۶	۸۵	۲۶	۱۳
۶۰-۶۴ ساله.....	۱۹۳۵۳	۱۹۹۴	۵۸۴۹	۵۳۵۳	۳۶۵۷	۱۵۸۸	۶۳۶	۱۹۳	۶۰	۱۳	۱۰
۶۵-۶۹ ساله.....	۱۳۴۸۷	۲۳۷۹	۴۵۹۷	۳۲۰۹	۱۸۹۶	۸۴۵	۳۷۱	۱۲۳	۴۵	۱۶	۶
۷۰-۷۴ ساله.....	۱۲۱۰۴	۲۸۸۳	۴۳۶۵	۲۴۹۵	۱۳۳۸	۶۳۲	۲۴۲	۱۰۴	۲۸	۱۲	۵
۷۵-۷۹ ساله.....	۲۲۸۶۰	۷۷۳۴	۹۲۱۸	۳۳۶۳	۱۵۳۹	۶۲۷	۲۴۷	۹۱	۲۴	۱۱	۶



۱۲-۲- خانوارهای معمولی برحسب جنس و سن سرپرست و تعداد افراد در خانوار: آبان ۱۳۹۵
(دنباله)

گروه سنی	جمع	۱ نفر	۲ نفر	۳ نفر	۴ نفر	۵ نفر	۶ نفر	۷ نفر	۸ نفر	۹ نفر	۱۰ نفر و بیشتر
مرد.....	۲۸۶۷۲۹	۵۷۸۵	۵۹۳۵۹	۹۰۶۴۴	۹۰۷۹۰	۳۰۹۴۸	۶۹۵۷	۱۶۴۷	۴۱۶	۱۲۱	۶۲
کمتر از ۱۵ ساله.....	۱۹	۸	۷	۳	۰	۱	۰	۰	۰	۰	۰
۱۵-۱۹ ساله.....	۲۷۸	۶۲	۱۵۹	۳۹	۱۴	۲	۲	۰	۰	۰	۰
۲۰-۲۴ ساله.....	۷۱۳۵	۳۵۵	۴۴۱۸	۲۰۹۴	۲۳۹	۲۷	۲	۰	۰	۰	۰
۲۵-۲۹ ساله.....	۲۹۹۹۵	۶۰۳	۱۱۸۱۶	۱۳۴۹۰	۳۶۷۸	۳۴۳	۴۹	۱۴	۲	۰	۰
۳۰-۳۴ ساله.....	۴۴۶۲۰	۵۸۰	۸۶۳۱	۲۰۰۱۰	۱۳۲۰۳	۱۹۵۸	۲۰۶	۲۵	۵	۱	۱
۳۵-۳۹ ساله.....	۴۴۰۳۵	۴۲۵	۳۲۱۱	۱۳۱۹۳	۲۰۴۰۳	۵۸۴۷	۸۲۳	۱۰۲	۲۴	۲	۵
۴۰-۴۴ ساله.....	۳۷۵۹۳	۳۵۴	۱۵۳۹	۸۱۱۶	۱۸۵۱۴	۷۴۷۹	۱۳۴۰	۲۰۵	۳۵	۸	۳
۴۵-۴۹ ساله.....	۳۰۲۴۵	۳۱۳	۱۸۷۸	۷۲۶۳	۱۳۳۱۶	۵۸۶۱	۱۲۹۴	۲۴۶	۵۷	۱۳	۴
۵۰-۵۴ ساله.....	۲۳۸۰۶	۲۸۹	۳۲۱۹	۷۱۴۶	۸۲۳۰	۳۵۸۳	۹۶۱	۲۸۰	۶۵	۲۳	۱۰
۵۵-۵۹ ساله.....	۲۰۸۸۵	۲۹۳	۴۷۳۷	۶۶۳۰	۵۵۱۳	۲۴۲۶	۸۷۹	۲۸۹	۸۰	۲۵	۱۳
۶۰-۶۴ ساله.....	۱۵۳۸۹	۳۱۰	۴۶۷۶	۴۷۲۵	۳۳۴۲	۱۴۷۳	۵۹۷	۱۸۵	۵۸	۱۳	۱۰
۶۵-۶۹ ساله.....	۹۴۹۷	۲۷۹	۳۵۰۳	۲۷۳۸	۱۶۸۷	۷۷۷	۳۳۶	۱۱۶	۴۲	۱۳	۶
۷۰-۷۴ ساله.....	۸۱۲۳	۳۳۲	۳۴۸۸	۲۱۵۶	۱۲۰۵	۵۷۴	۲۳۲	۹۶	۲۴	۱۲	۴
۷۵-۷۹ ساله.....	۱۵۱۰۹	۱۵۸۲	۸۰۷۷	۳۰۴۱	۱۴۴۶	۵۹۷	۲۳۶	۸۹	۲۴	۱۱	۶



۱۲-۲ خانوارهای معمولی برحسب جنس و سن سرپرست و تعداد افراد در خانوار: آبان ۱۳۹۵
(دنباله)

گروه سنی	جمع	۱ نفر	۲ نفر	۳ نفر	۴ نفر	۵ نفر	۶ نفر	۷ نفر	۸ نفر	۹ نفر	۱۰ نفر و بیشتر
زن.....	۳۴۷۱۹	۱۶۶۰۳	۹۵۲۵	۵۵۶۰	۲۰۷۶	۶۴۱	۲۳۰	۵۹	۱۸	۵	۲
کمتر از ۱۵ ساله.....	۲۱	۱۹	۱	۱	۰	۰	۰	۰	۰	۰	۰
۱۵-۱۹ ساله.....	۱۳۰	۹۲	۳۷	۱	۰	۰	۰	۰	۰	۰	۰
۲۰-۲۴ ساله.....	۳۱۹	۱۵۷	۱۲۴	۳۴	۳	۰	۱	۰	۰	۰	۰
۲۵-۲۹ ساله.....	۷۷۰	۲۸۸	۳۱۳	۱۴۰	۲۲	۴	۲	۰	۰	۰	۱
۳۰-۳۴ ساله.....	۱۲۶۰	۳۱۴	۵۲۸	۳۲۸	۷۸	۹	۳	۰	۰	۰	۰
۳۵-۳۹ ساله.....	۱۸۶۷	۳۶۷	۷۰۶	۵۷۱	۱۸۳	۳۴	۵	۱	۰	۰	۰
۴۰-۴۴ ساله.....	۲۲۷۲	۴۶۱	۷۷۳	۷۲۸	۲۵۱	۴۶	۱۲	۰	۱	۰	۰
۴۵-۴۹ ساله.....	۲۵۰۱	۵۲۱	۸۹۰	۷۲۳	۲۶۶	۷۳	۲۳	۵	۰	۰	۰
۵۰-۵۴ ساله.....	۲۶۱۲	۷۵۱	۸۳۸	۶۱۴	۲۵۵	۹۱	۴۸	۱۱	۳	۱	۰
۵۵-۵۹ ساله.....	۳۲۸۱	۱۱۴۶	۱۰۳۰	۶۶۰	۲۶۸	۱۱۳	۴۱	۱۷	۵	۱	۰
۶۰-۶۴ ساله.....	۳۹۶۴	۱۶۸۴	۱۱۷۳	۶۲۸	۳۱۵	۱۵	۳۹	۸	۲	۰	۰
۶۵-۶۹ ساله.....	۳۹۹۰	۲۱۰۰	۱۰۹۴	۴۷۱	۲۰۹	۶۸	۳۵	۷	۳	۲	۰
۷۰-۷۴ ساله.....	۳۹۸۱	۲۵۵۱	۸۷۷	۳۳۹	۱۳۳	۵۸	۱۰	۸	۴	۰	۱
۷۵-۷۹ ساله.....	۷۷۵۱	۶۱۵۲	۱۱۴۱	۳۲۲	۹۳	۳۰	۱۱	۲	۰	۰	۰

مأخذ- مرکز آمار ایران

۱۳-۲- مهاجران وارد شده طی ۵ سال گذشته برحسب آخرین محل اقامت قبلی شهرستان محل اقامت فعلی: آبان ۱۳۹۵

استان محل سرشماری						جمع	شهرستان
اظهار نشده شهرستان		سایر		شهرستان			
آبادی	شهر	آبادی	شهر	آبادی	شهر		
۶	۳	۵۲۹۴	۷۸۰۰	۱۶۴۶۵	۱۹۱۸	۵۵۷۹۶	استان.....
۲	۰	۱۰۰۹	۱۵۱۰	۱۷۶۶	۳۳۳	۷۴۴۹	ابهـر.....
۰	۰	۳۳	۷۷	۳۵۳	۱۴	۹۳۷	ایـجـرود.....
۰	۰	۹۵	۳۹۶	۴۳۷۶	۴۹۶	۶۷۵۶	خدابنده.....
۰	۰	۴۲۴	۸۸۶	۱۹۳	۴۰	۲۵۶۲	خرمدره.....
۰	۱	۳۴۹۲	۳۸۷۴	۶۷۸۰	۸۴۸	۳۱۷۷۶	زنجان.....
۰	۰	۹۵	۳۲۴	۵۴۸	۳۰	۱۳۴۴	سلطانیه.....
۰	۰	۱۰۰	۳۷۹	۱۱۲۶	۷۵	۲۳۷۴	طارم.....
۴	۲	۴۶	۳۵۴	۱۳۲۳	۸۲	۲۵۹۸	ماهـنـشان.....

اظهار نشده محل اقامت قبلی	خارج از کشور	اظهار نشده استان و شهرستان		استان‌های دیگر				شهرستان
		شهرستان		اظهار نشده		شهرستان		
		آبادی	شهر	آبادی	شهر	آبادی	شهر	
۳۳	۲۹۷	۰	۱۹	۰	۲	۱۵۸۵	۲۲۳۷۳	استان.....
۲	۱۹	۰	۲	۰	۰	۱۷۸	۴۶۲۸	ابهـر.....
۳	۱۰۷	۰	۰	۰	۰	۶۲	۲۸۸	ایـجـرود.....
۲	۰	۰	۰	۰	۱	۸۴	۱۳۰۶	خدابنده.....
۲	۲	۰	۰	۰	۰	۵۷	۹۵۷	خرمدره.....
۳۳	۱۶۶	۰	۱۷	۰	۰	۹۹۷	۱۵۵۷۸	زنجان.....
۰	۳	۰	۰	۰	۰	۱۲	۳۳۲	سلطانیه.....
۱	۰	۰	۰	۰	۰	۱۰۲	۵۹۱	طارم.....
۰	۰	۰	۰	۰	۱	۹۳	۶۹۳	ماهـنـشان.....

مأخذ- مرکز آمار ایران

۱۴-۲- مهاجران وارد شده طی ۵ سال گذشته برحسب جنس، سن و محل اقامت قبلی (براساس آخرین جابجایی انجام شده): آبان ۱۳۹۵

استان محل سرشماری						جمع	جنس و سن
اظهار نشده شهرستان		سایر		شهرستان			
آبادی	شهر	آبادی	شهر	آبادی	شهر		
۶	۳	۵۲۹۴	۷۸۰۰	۱۶۴۶۵	۱۹۱۸	۵۵۷۹۶	مرد و زن.....
۰	۰	۲۳۶	۴۲۰	۶۲۷	۱۰۷	۲۴۵۵	۰-۴ ساله.....
۰	۰	۳۷۳	۶۰۰	۱۰۰۴	۱۶۶	۳۵۵۲	۵-۹ ساله.....
۰	۱	۳۰۹	۴۱۳	۲۳۳۳	۱۰۰	۴۲۹۵	۱۰-۱۴ ساله.....
۳	۰	۷۲۳	۷۹۹	۳۹۶۶	۱۹۴	۸۴۶۷	۱۵-۱۹ ساله.....
۱	۰	۱۰۸۸	۱۶۴۳	۱۸۸۷	۳۱۶	۱۰۵۷۴	۲۰-۲۴ ساله.....
۱	۰	۸۹۲	۱۱۵۲	۲۰۶۷	۲۷۱	۸۲۵۲	۲۵-۲۹ ساله.....
۰	۱	۶۱۱	۱۰۱۶	۱۶۰۵	۲۶۴	۶۵۲۴	۳۰-۳۴ ساله.....
۱	۰	۳۷۶	۷۲۴	۱۰۰۴	۱۸۱	۴۳۵۲	۳۵-۳۹ ساله.....
۰	۰	۲۴۷	۴۶۱	۶۵۸	۱۲۲	۲۷۵۷	۴۰-۴۴ ساله.....
۰	۰	۱۳۶	۲۴۷	۳۷۸	۸۴	۱۶۵۵	۴۵-۴۹ ساله.....
۰	۰	۵۹	۱۳۳	۲۰۳	۴۰	۸۵۶	۵۰-۵۴ ساله.....
۰	۰	۶۱	۷۲	۲۰۳	۲۱	۶۳۲	۵۵-۵۹ ساله.....
۰	۰	۴۲	۴۳	۱۳۳	۱۳	۳۹۱	۶۰-۶۴ ساله.....
۰	۰	۳۲	۱۵	۱۱۹	۹	۳۰۲	۶۵-۶۹ ساله.....
۰	۰	۳۵	۱۹	۹۳	۱۲	۲۶۴	۷۰-۷۴ ساله.....
۰	۱	۷۴	۴۳	۱۸۵	۱۸	۴۶۶	۷۵ ساله و بیشتر.....

۱۴-۲- مهاجران وارد شده طی ۵ سال گذشته برحسب جنس، سن و محل اقامت قبلی (براساس آخرین جابجایی انجام شده): آبان ۱۳۹۵ (دنباله)

اظهار نشده محل اقامت قبلی	خارج از کشور	اظهار نشده استان و شهرستان		استان‌های دیگر				جنس و سن
		آبادی	شهر	اظهار نشده		شهرستان		
				آبادی	شهر	آبادی	شهر	
۳۴	۲۹۷	۰	۱۹	۰	۲	۱۵۸۵	۲۲۳۷۳	مرد و زن.....
۳	۸	۰	۰	۰	۰	۵۳	۱۰۰۱	۰-۴ ساله.....
۲	۱۴	۰	۰	۰	۰	۷۳	۱۳۲۰	۵-۹ ساله.....
۶	۹	۰	۱	۰	۰	۷۳	۱۰۵۰	۱۰-۱۴ ساله.....
۳	۱۱	۰	۶	۰	۰	۲۳۳	۲۵۲۹	۱۵-۱۹ ساله.....
۵	۹	۰	۱۱	۰	۱	۴۵۷	۵۱۵۶	۲۰-۲۴ ساله.....
۱	۳۴	۰	۱	۰	۱	۲۷۰	۳۵۶۳	۲۵-۲۹ ساله.....
۲	۴۵	۰	۰	۰	۰	۱۷۸	۲۸۰۲	۳۰-۳۴ ساله.....
۴	۵۱	۰	۰	۰	۰	۹۸	۱۹۱۴	۳۵-۳۹ ساله.....
۱	۴۹	۰	۰	۰	۰	۵۸	۱۱۶۱	۴۰-۴۴ ساله.....
۲	۳۸	۰	۰	۰	۰	۳۵	۷۳۵	۴۵-۴۹ ساله.....
۲	۱۴	۰	۰	۰	۰	۱۵	۳۹۰	۵۰-۵۴ ساله.....
۲	۹	۰	۰	۰	۰	۱۸	۲۴۶	۵۵-۵۹ ساله.....
۰	۱	۰	۰	۰	۰	۵	۱۵۴	۶۰-۶۴ ساله.....
۰	۲	۰	۰	۰	۰	۸	۱۱۷	۶۵-۶۹ ساله.....
۰	۱	۰	۰	۰	۰	۱	۱۰۳	۷۰-۷۴ ساله.....
۱	۲	۰	۰	۰	۰	۱۰	۱۳۲	۷۵ ساله و بیشتر...

مأخذ- مرکز آمار ایران

۱۵-۲- میانگین سنی جمعیت بر حسب جنس در نقاط شهری و روستایی

سال	استان			ساکن در نقاط شهری		ساکن در نقاط روستایی	
	مرد و زن	مرد	زن	مرد	زن	مرد	زن
..... ۱۳۷۰	۲۱/۷۵	۲۱/۹۳	۲۱/۵۵	۲۲/۱۱	۲۱/۵۶	۲۱/۷۸	۲۱/۵۴
..... ۱۳۷۵	۲۳/۴۵	۲۳/۱۵	۲۳/۳۸	۲۴/۰۳	۲۳/۹۳	۲۳/۰۴	۲۲/۹۰
..... ۱۳۸۵	۲۸/۰۶	۲۸/۰۱	۲۸/۱۰	۲۸/۲۵	۲۸/۳۳	۲۷/۶۷	۲۷/۸۰
..... ۱۳۹۰	۲۹/۸۹	۲۹/۶۶	۳۰/۱۳	۲۹/۷۷	۳۰/۱۴	۲۹/۴۶	۳۰/۱۲
..... ۱۳۹۵	۳۱/۲	۳۰/۹	۳۱/۵	۳۱/۰	۳۱/۴	۳۰/۸	۳۱/۹

مأخذ- مرکز آمار ایران

۱۶-۲- میانه سنی جمعیت بر حسب جنس در نقاط شهری و روستایی

سال	استان			ساکن در نقاط شهری		ساکن در نقاط روستایی	
	مرد و زن	مرد	زن	مرد	زن	مرد	زن
..... ۱۳۷۰	۱۶/۷۰	۱۶/۶۹	۱۶/۷۱	۱۷/۷۰	۱۷/۵۶	۱۵/۹۸	۱۶/۱۳
..... ۱۳۷۵	۱۸/۵۰	۱۸/۳۰	۱۸/۷۱	۱۹/۶۲	۱۹/۷۰	۱۷/۰۸	۱۷/۸۸
..... ۱۳۸۵	۲۴/۵۸	۲۴/۵۷	۲۴/۵۹	۲۵/۵۱	۲۵/۲۴	۲۳/۱۹	۲۳/۶۶
..... ۱۳۹۰	۲۷	۲۷	۲۷	۲۸	۲۸	۲۵	۲۶
..... ۱۳۹۵	۳۰	۳۰	۳۰	۳۰	۳۰	۲۸	۳۰

مأخذ- مرکز آمار ایران

۱۷-۲- میانگین سن در اولین ازدواج بر حسب جنس در نقاط شهری و روستایی

سال	استان		ساکن در نقاط شهری		ساکن در نقاط روستایی	
	مرد	زن	مرد	زن	مرد	زن
..... ۱۳۷۰	۲۳/۳۹	۲۰/۵۴	۲۴/۹۳	۲۰/۸۳	۲۲/۴۴	۲۰/۲۷
..... ۱۳۷۵	۲۴/۲۰	۲۱/۹۸	۲۵/۲۶	۲۲/۱۰	۲۲/۹۹	۲۱/۸۸
..... ۱۳۸۵	۲۵/۵۶	۲۳/۵۷	۲۶/۳۱	۲۳/۶۵	۲۴/۳۲	۲۳/۵۵
..... ۱۳۹۰	۲۵/۸۹	۲۳/۱۸	۲۶/۵۳	۲۳/۳۸	۲۴/۷۳	۲۳/۰۶
..... ۱۳۹۵	۲۶/۸	۲۲/۴	۲۷/۴	۲۲/۸	۲۵/۷	۲۱/۶

مأخذ- مرکز آمار ایران

۱۸-۲- ولادت ثبت شده برحسب جنس در نقاط شهری و روستایی

نقاط روستایی			نقاط شهری			جمع			سال و شهرستان
دختر	پسر	پسر و دختر	دختر	پسر	پسر و دختر	دختر	پسر	پسر و دختر	
۳۸۹۰	۳۹۸۶	۷۸۷۶	۴۰۱۴	۴۲۸۵	۸۲۹۹	۷۹۰۴	۸۲۷۱	۱۶۱۷۵ ۱۳۸۰
۳۸۲۷	۴۰۰۱	۷۸۲۸	۴۴۴۶	۴۷۹۳	۹۲۳۹	۸۲۷۳	۸۷۹۴	۱۷۰۶۷ ۱۳۸۵
۳۰۷۴	۳۳۰۴	۶۳۷۸	۶۰۵۳	۶۳۷۵	۱۲۴۲۸	۹۱۲۷	۹۶۷۹	۱۸۸۰۶ ۱۳۹۰
۲۷۸۶	۲۹۶۴	۵۷۵۰	۶۷۰۶	۷۰۵۹	۱۳۷۶۵	۹۴۹۲	۱۰۰۲۳	۱۹۵۱۵ ۱۳۹۱
۳۴۴۷	۳۴۶۷	۶۹۱۴	۶۶۶۴	۷۰۳۷	۱۳۷۰۱	۱۰۱۱۱	۱۰۵۰۴	۲۰۶۱۵ ۱۳۹۲
۳۴۸۴	۳۵۹۰	۷۰۷۴	۶۵۸۷	۶۹۶۲	۱۳۵۴۹	۱۰۰۷۱	۱۰۵۵۲	۲۰۶۳۳ ۱۳۹۳
۳۵۴۳	۳۷۰۸	۷۲۵۱	۶۸۷۷	۷۲۳۹	۱۴۱۱۶	۱۰۴۲۰	۱۰۹۴۷	۲۱۳۶۷ ۱۳۹۴
۳۳۴۸	۳۴۸۹	۶۸۳۷	۶۵۹۹	۷۰۹۸	۱۳۶۹۷	۹۹۴۷	۱۰۵۸۷	۲۰۵۳۴ ۱۳۹۵
۲۲۱	۲۳۵	۴۵۶	۱۰۷۷	۱۱۷۴	۲۲۵۱	۱۲۹۸	۱۴۰۹	۲۷۰۷ ابهر
۳۳۴	۳۲۸	۶۶۲	۳۲	۴۲	۷۴	۳۶۶	۳۷۰	۷۳۶ ایچرود
۱۱۳۹	۱۲۰۹	۲۳۴۸	۷۵۰	۷۸۷	۱۵۳۷	۱۸۸۹	۱۹۹۶	۳۸۸۵ خداآینده
۱۱۶	۱۱۶	۲۳۲	۴۹۰	۵۱۷	۱۰۰۷	۶۰۶	۶۳۳	۱۲۳۹ خرمدره
۷۲۱	۷۰۷	۱۴۲۸	۳۹۹۱	۴۲۹۸	۸۲۸۹	۴۷۱۲	۵۰۰۵	۹۷۱۷ زنجان
۱۹۵	۲۱۷	۴۱۲	۶۱	۷۷	۱۳۸	۲۵۶	۲۹۴	۵۵۰ سلطانیه
۳۱۲	۳۵۱	۶۶۳	۸۳	۸۰	۱۶۳	۳۹۵	۴۳۱	۸۲۶ طارم
۳۱۰	۳۲۶	۶۳۶	۱۱۵	۱۲۳	۲۳۸	۴۲۵	۴۴۹	۸۷۴ ماهنشان

مأخذ- اداره کل ثبت احوال استان زنجان

۱۹-۲- فوت شدگان برحسب جنس در نقاط شهری و روستایی

نقاط روستایی	نقاط شهری	جمع			سال و شهرستان
		زن	مرد	مرد و زن	
۱۵۸۶	۲۲۵۶	۱۵۳۸	۲۳۰۴	۳۸۴۲ ۱۳۸۰
۲۲۶۴	۳۱۸۰	۲۲۷۵	۳۱۶۹	۵۴۴۴ ۱۳۸۵
۲۳۰۶	۳۱۶۵	۲۴۴۷	۳۰۲۴	۵۴۷۱ ۱۳۹۰
۱۹۹۹	۳۲۲۸	۲۲۷۸	۲۹۴۹	۵۲۲۷ ۱۳۹۱
۲۱۹۲	۳۰۷۹	۲۳۹۵	۲۸۷۶	۵۲۷۱ ۱۳۹۲
۱۷۹۴	۲۹۵۵	۱۹۵۳	۲۷۹۶	۴۷۴۹ ۱۳۹۳
۱۹۱۳	۲۹۶۱	۲۰۶۴	۲۸۱۰	۴۸۷۴ ۱۳۹۴
۱۸۲۹	۲۸۶۵	۱۹۸۸	۲۷۰۶	۴۶۹۴ ۱۳۹۵
۱۵۴	۴۹۶	۳۰۷	۳۴۳	۶۵۰ ایهر
۱۷۹	۲۶	۹۸	۱۰۷	۲۰۵ ایچرود
۵۰۸	۲۵۲	۳۳۲	۴۲۸	۷۶۰ خدابنده
۸۷	۲۶۳	۱۵۴	۱۹۶	۳۵۰ خرمدره
۴۹۵	۱۷۳۱	۸۹۹	۱۳۲۷	۲۲۲۶ زنجان
۱۰۰	۲۹	۴۹	۸۰	۱۲۹ سلطانیه
۱۶۲	۳۹	۸۴	۱۱۷	۲۰۱ طارم
۱۴۴	۲۹	۶۵	۱۰۸	۱۷۳ ماهنشان

مأخذ- اداره کل ثبت احوال استان زنجان

۲-۲۰- فوت جاری ثبت شده برحسب جنس و گروه‌های سنی در نقاط شهری و روستایی : ۱۳۹۵

نقاط روستایی			نقاط شهری			جمع			گروه سنی
زن	مرد	مرد و زن	زن	مرد	مرد و زن	زن	مرد	مرد و زن	
۷۵۹	۱۰۷۰	۱۸۲۹	۱۲۲۹	۱۶۳۶	۲۸۶۵	۱۹۸۸	۲۷۰۶	۴۶۹۴	جمع
۲۰	۲۸	۴۸	۳۵	۴۲	۷۷	۵۵	۷۰	۱۲۵	کمتر از یکساله
۷	۱۴	۲۱	۱۷	۱۳	۳۰	۲۴	۲۷	۵۱	۱-۴ ساله
۶	۵	۱۱	۶	۹	۱۵	۱۲	۱۴	۲۶	۵-۹ ساله
۴	۴	۸	۱۰	۸	۱۸	۱۴	۱۲	۲۶	۱۰-۱۴ ساله
۳	۱۷	۲۰	۵	۲۲	۲۷	۸	۳۹	۴۷	۱۵-۱۹ ساله
۶	۲۷	۳۳	۱۱	۳۳	۴۴	۱۷	۶۰	۷۷	۲۰-۲۴ ساله
۷	۲۳	۳۰	۱۲	۵۱	۶۳	۱۹	۷۴	۹۳	۲۵-۲۹ ساله
۳	۱۴	۱۷	۲۱	۴۹	۷۰	۲۴	۶۳	۸۷	۳۰-۳۴ ساله
۸	۱۴	۲۲	۱۸	۵۲	۷۰	۲۶	۶۶	۹۲	۳۵-۳۹ ساله
۵	۳۳	۳۸	۱۸	۴۳	۶۱	۲۳	۷۶	۹۹	۴۰-۴۴ ساله
۱۴	۲۴	۳۸	۲۹	۵۷	۸۶	۴۳	۸۱	۱۲۴	۴۵-۴۹ ساله
۱۶	۳۸	۵۴	۲۸	۶۲	۹۰	۴۴	۱۰۰	۱۴۴	۵۰-۵۴ ساله
۲۶	۵۲	۷۸	۵۱	۱۰۷	۱۵۸	۷۷	۱۵۹	۲۳۶	۵۵-۵۹ ساله
۴۵	۶۰	۱۰۵	۶۹	۹۲	۱۶۱	۱۱۴	۱۵۲	۲۶۶	۶۰-۶۴ ساله
۵۸	۶۳	۱۲۱	۷۷	۱۰۹	۱۸۶	۱۳۵	۱۷۲	۳۰۷	۶۵-۶۹ ساله
۵۸	۹۴	۱۵۲	۱۰۸	۱۲۹	۲۳۷	۱۶۶	۲۲۳	۳۸۹	۷۰-۷۴ ساله
۴۷۳	۵۶۰	۱۰۳۳	۷۱۴	۷۵۸	۱۴۷۲	۱۱۸۷	۱۳۱۸	۲۵۰۵	۷۵ ساله و بیشتر

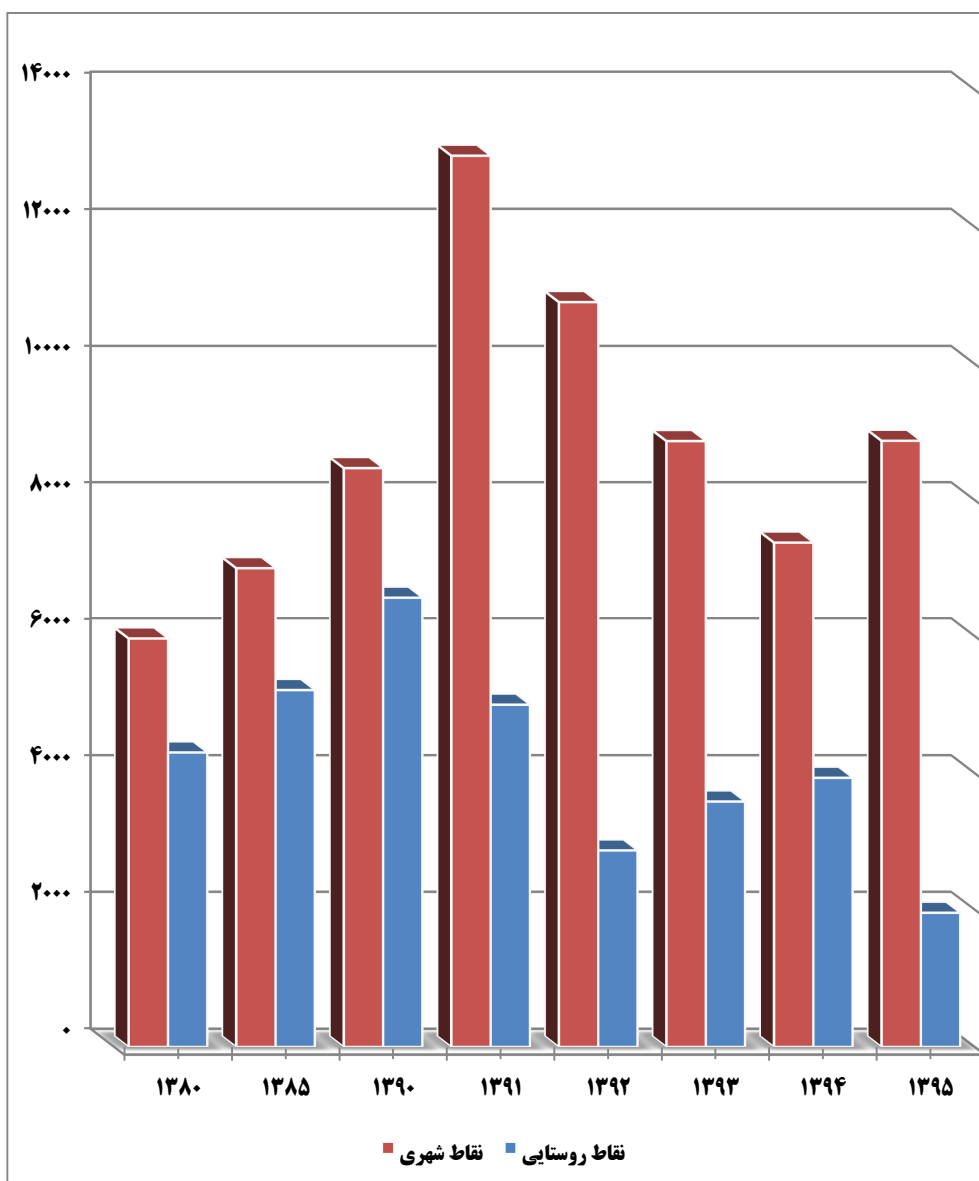
مأخذ- اداره کل ثبت احوال استان زنجان

۲-۲۱- ازدواج و طلاق ثبت شده در نقاط شهری و روستایی

نقاط روستایی		نقاط شهری		جمع		سال و شهرستان
ازدواج	طلاق	ازدواج	طلاق	ازدواج	طلاق	
۱۹۵	۴۲۹۹	۵۴۸	۵۹۶۴	۷۴۳	۱۰۲۶۳ ۱۳۸۰
۳۵۰	۵۲۱۷	۷۶۶	۶۹۹۷	۱۱۱۶	۱۲۲۱۴ ۱۳۸۵
۴۶۲	۶۵۶۹	۱۱۴۰	۸۴۶۶	۱۶۰۲	۱۵۰۳۵ ۱۳۹۰
۲۶۹	۵۰۰۵	۱۶۷۳	۱۳۰۴۳	۱۹۶۹	۱۸۰۴۸ ۱۳۹۱
۱۹۳	۲۸۶۴	۱۷۱۹	۱۰۸۹۴	۱۹۱۲	۱۳۷۵۸ ۱۳۹۲
۳۰۱	۳۵۸۸	۱۶۹۵	۸۸۶۱	۱۹۹۶	۱۲۴۴۹ ۱۳۹۳
۴۵۶	۳۹۳۲	۱۸۵۳	۷۳۶۷	۲۳۰۹	۱۱۲۹۹ ۱۳۹۴
۲۰۳	۱۹۵۳	۲۲۱۸	۸۸۶۵	۲۴۲۱	۱۰۸۱۸ ۱۳۹۵
۳	۱۲	۳۰۷	۱۱۷۴	۳۱۰	۱۱۸۶ ایهر
۰	۱۷۳	۰	۲۰۹	۰	۳۸۲ ایچرود
۸۰	۵۳۸	۲۲۸	۱۶۹۴	۳۰۸	۲۲۳۲ خدابنده
۸	۸۳	۲۸۳	۷۴۱	۲۹۱	۸۲۴ خرمدره
۶۰	۳۲۱	۱۳۷۰	۴۶۴۴	۱۴۳۰	۴۹۶۵ زنجان
۰	۱۳۳	۰	۶۷	۰	۲۰۰ سلطانیه
۵۲	۳۳۸	۳۰	۱۶۴	۸۲	۵۰۲ طارم
۰	۳۵۵	۰	۱۷۲	۰	۵۲۷ ماهنشان

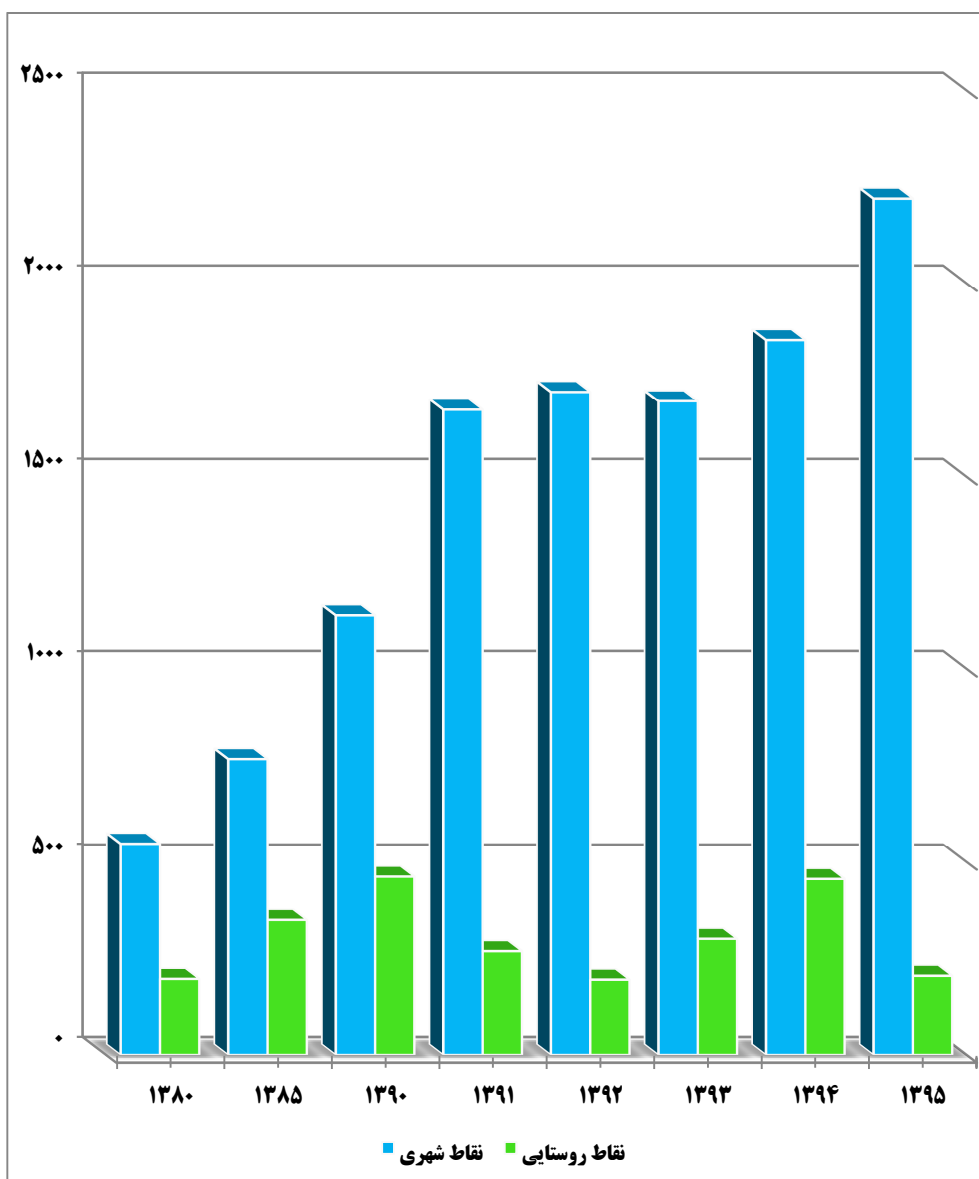
مأخذ- اداره کل ثبت احوال استان زنجان

نمودار ۲-۲- ازدواج ثبت شده در نقاط شهری و روستایی



منبع: جدول ۲-۱۹

نمودار ۲-۳- طلاق ثبت شده در نقاط شهری و روستایی



منبع: جدول ۲-۱۹

۲-۲- ازدواج و طلاق ثبت شده بر حسب اختلاف سن زوج نسبت به سن زوجه : ۱۳۹۵

طلاق	ازدواج	اختلاف سن
۲۴۲۱	۱۰۸۱۸	کل
۴۸	۱۶۸	بیش از ۲۰ سال بزرگتر
۵۱	۱۷۵ (۱۶-۲۰) سال بزرگتر
۱۶۹	۹۸۹ (۱۱-۱۵) سال بزرگتر
۱۰۲	۵۱۶ ۱۰ سال بزرگتر
۱۱۹	۶۰۰ ۹ سال بزرگتر
۱۳۴	۷۳۹ ۸ سال بزرگتر
۱۵۶	۸۰۹ ۷ سال بزرگتر
۱۶۸	۸۱۹ ۶ سال بزرگتر
۲۰۲	۸۷۱ ۵ سال بزرگتر
۲۱۲	۸۳۴ ۴ سال بزرگتر
۲۲۷	۸۵۰ ۳ سال بزرگتر
۱۹۷	۷۴۵ ۲ سال بزرگتر
۱۶۰	۶۶۲ ۱ سال بزرگتر
۲۳۱	۱۰۴۸ بدون اختلاف سن
۵۶	۲۸۷ ۱ سال کوچکتر
۴۸	۲۲۰ ۲ سال کوچکتر
۳۰	۱۱۹ ۳ سال کوچکتر
۳۸	۹۷ ۴ سال کوچکتر
۲۰	۸۳ ۵ سال کوچکتر
۱۰	۵۷ ۶ سال کوچکتر
۱۷	۳۹ ۷ سال کوچکتر
۱۲	۲۹ ۸ سال کوچکتر
۳	۱۹ ۹ سال کوچکتر
۳	۱۱ ۱۰ سال کوچکتر
۶	۲۷ (۱۱-۱۵) سال کوچکتر
۲	۵ (۱۶-۲۰) سال کوچکتر
۰	۰ بیش از ۲۰ سال کوچکتر

مأخذ- اداره کل ثبت احوال استان زنجان

۲-۲۳- تعداد طلاق ثبت شده برحسب طول مدت ازدواج

سال و شهرستان	جمع	کمتر از ۱ سال	۱-۲ سال	۲-۳ سال	۳-۴ سال	۴-۱۰ سال	۱۰-۱۵ سال	۱۵ سال و بیشتر
.....۱۳۸۰	-	-	-	-	-	-	-	-
.....۱۳۸۵	-	-	-	-	-	-	-	-
.....۱۳۹۰	۱۶۰۲	۳۰۵	۲۲۸	۱۹۸	۱۲۴	۴۲۶	۱۳۸	۱۸۴
.....۱۳۹۱	۱۹۶۹	۳۶۳	۲۸۸	۲۲۶	۱۶۴	۵۱۶	۱۹۶	۲۱۶
.....۱۳۹۲	۱۹۱۲	۴۰۹	۲۸۹	۱۹۵	۱۳۷	۴۷۷	۲۰۲	۲۰۲
.....۱۳۹۳	۱۹۹۶	۳۸۱	۲۸۸	۱۹۸	۱۵۴	۵۳۲	۱۹۸	۲۴۵
.....۱۳۹۴	۲۳۰۹	۴۲۰	۳۳۰	۲۵۶	۱۶۵	۶۲۱	۲۵۳	۲۶۴
.....۱۳۹۵	۲۴۲۱	۳۸۲	۲۸۹	۲۶۶	۲۲۱	۶۸۱	۲۵۶	۳۲۶
.....ابهر	۳۱۰	۴۵	۳۸	۲۶	۲۱	۹۲	۳۷	۵۱
.....ایجرود	۰	۰	۰	۰	۰	۰	۰	۰
.....خدابنده	۳۰۸	۶۶	۵۱	۳۸	۳۳	۷۳	۲۶	۲۱
.....خرمدره	۲۹۱	۳۷	۲۹	۲۹	۲۶	۸۶	۳۵	۴۹
.....زنجان	۱۴۳۰	۲۲۰	۱۵۹	۱۶۱	۱۳۱	۴۱۱	۱۴۷	۲۰۱
.....سلطانیه	۰	۰	۰	۰	۰	۰	۰	۰
.....طارم	۸۲	۱۴	۱۲	۱۲	۱۰	۱۹	۱۱	۴
.....ماه‌نشان	۰	۰	۰	۰	۰	۰	۰	۰

مأخذ- اداره کل ثبت احوال استان زنجان

فصل ۳ نیروی انسانی



مقدمه

آمار و اطلاعات مربوط به نیروی انسانی، برای نخستین بار در سال ۱۳۱۸ توسط اداره کل آمار و ثبت احوال در برخی از شهرهای مهم کشور گردآوری شد. در سال ۱۳۳۵، ضمن اجرای اولین سرشماری عمومی نفوس که توسط اداره کل آمار عمومی اجرا شد، اطلاعاتی چند در این زمینه به دست آمد. سپس با اجرای چند طرح آماری در زمینه کشاورزی، صنعت و جمعیت، در زمره اطلاعات جمع‌آوری شده، مطالب مربوط به نیروی انسانی نیز متناسب با موضوع طرح، مورد توجه قرار گرفت. در سال‌های ۱۳۳۷ و ۱۳۴۱، سازمان برنامه با همکاری اداره کل مطالعات نیروی انسانی و آمار وزارت کار و امور اجتماعی، آمارگیری‌هایی را در زمینه نیروی انسانی انجام داد و نتایج آن را منتشر کرد. در سال‌های بعد، مرکز آمار ایران ضمن اجرای سرشماریهای عمومی نفوس و مسکن سال‌های ۱۳۴۵، ۱۳۵۵، ۱۳۶۵، ۱۳۷۵، ۱۳۸۵، ۱۳۹۰ و ۱۳۹۵ آمارگیری جاری جمعیت ۱۳۷۰، آمار و اطلاعات اساسی مربوط به نیروی انسانی را جمع‌آوری نموده است و علاوه بر آن مرکز آمار ایران از سال ۱۳۷۶، طرح نمونه‌گیری از ویژگیهای اشتغال و بیکاری خانوار را به اجرا درآورده است و تا سال ۱۳۸۳ هر سال این طرح اجرا گردیده است. از سال ۱۳۸۴ طرح آمارگیری از نیروی کار جایگزین طرح مذکور گردیده است.

برای تهیه و تنظیم آمار و اطلاعات این فصل، از نتایج سرشماری عمومی نفوس و مسکن سال ۱۳۸۵، سرشماریهای قبلی، طرح آمارگیری جاری جمعیت ۱۳۷۰، طرح نمونه‌گیری ویژگیهای اشتغال و بیکاری، طرح‌های آمارگیری از نیروی کار مرکز آمار ایران و نیز از گزارشهای آماری "سازمان مدیریت و برنامه‌ریزی" استفاده شده است. اطلاعاتی که در این فصل ارائه می‌شود شامل انواع جمعیت فعال و غیرفعال از نظر اقتصادی، ویژگیهای جمعیت شاغل در بخش‌های مختلف اقتصادی و آمار کارکنان دولت می‌باشد.

در مورد آمار ارائه شده توضیح نکات زیر ضروری است:

۱- به علت تغییر در طبقه‌بندی "گروههای عمده فعالیت" و "گروههای عمده شغلی" در سرشماری ۱۳۹۵، مقایسه نتایج حاصل از این سرشماری با سرشماریهای قبل از آن امکان‌پذیر نیست و بر همین اساس تنها به درج اطلاعات آخرین سرشماری بسنده شده است.

۲- در طرح آمارگیری از ویژگیهای اشتغال و بیکاری و طرح آمارگیری از نیروی کار، جامعه آماری نمونه فقط شامل خانوارهای معمولی ساکن می‌باشد و خانوارهای دستجمعی و معمولی غیرساکن را در برنمی‌گیرد.

تعاریف مفاهیم

کار:

آن دسته از فعالیت‌های اقتصادی (فکری و بدنی) که به منظور کسب درآمد (نقدی و یا غیرنقدی) صورت پذیرد و هدف آن تولید کالا یا ارائه‌ی خدمت باشد، کار محسوب می‌شود.

جمعیت فعال اقتصادی:

تمام افراد ۱۰ ساله و بیشتر خانوار که در هفته‌ی تقویمی قبل از هفته‌ی آمارگیری (هفته‌ی مرجع) طبق تعریف کار، در تولید کالا و خدمات مشارکت داشته (شاغل) و یا از قابلیت مشارکت برخوردار بوده‌اند (بیکار)، جمعیت فعال اقتصادی محسوب می‌شوند.

جمعیت غیرفعال اقتصادی:

تمام اعضای ۱۰ ساله و بیشتر خانوار که در طول هفته مرجع طبق تعریف، در هیچ یک از دو گروه شاغلان و بیکاران قرار نمی‌گیرند، جمعیت غیرفعال اقتصادی محسوب می‌شوند.

شاغل:

تمام افراد ۱۰ ساله و بیشتر که در طول هفته‌ی مرجع، طبق تعریف کار، حداقل یک ساعت کار کرده و یا بنا به دلایلی به طور موقت کار را ترک کرده باشند، شاغل محسوب می‌شوند. شاغلان به طور عمده شامل دو گروه مزد و حقوق‌بگیران و خوداشتغالان می‌شوند. ترک موقت کار در هفته‌ی مرجع با داشتن پیوند رسمی شغل، برای مزد و حقوق‌بگیران و تداوم کسب و کار برای خوداشتغالان، به عنوان اشتغال محسوب می‌شود. افراد زیر نیز به لحاظ اهمیتی که در فعالیت اقتصادی کشور دارند، شاغل محسوب می‌شوند:

— افرادی هستند که بدون دریافت مزد برای یکی از اعضای خانوار خود که با وی نسبت خویشاوندی دارند کار می‌کنند (کارکنان فامیلی بدون مزد)

– کارآموزانی که در دوره‌ی کارآموزی فعالیتی در ارتباط با فعالیت موسسه‌ی محل کارآموزی انجام می‌دهند، یعنی مستقیماً در تولید کالا یا خدمات سهیم هستند، فعالیت آن‌ها "کار" محسوب می‌شود.

– محصلانی که در هفته‌ی مرجع مطابق تعریف، کار کرده‌اند.

– تمام افرادی که در نیروهای مسلح به صورت کادر دائم یا موقت خدمت می‌کند (پرسنل کادر نیروهای مسلح و سربازان، درجه‌داران، افسران و وظیفه‌ی نیروهای نظامی و انتظامی) برای دقت در کاربرد این تعریف، در سرشماری‌های عمومی نفوس و مسکن سال‌های ۱۳۴۵ و ۱۳۵۵ افرادی که در هفته ۸ ساعت و بیشتر کار کرده‌اند شاغل منظور شده‌اند ولی در سرشماری‌های عمومی نفوس و مسکن ۱۳۶۵، ۱۳۷۵ آمارگیری جاری جمعیت ۱۳۷۰ و آمارگیری از ویژگی‌های اشتغال و بیکاری خانوار سال‌های ۱۳۷۶ لغایت ۱۳۸۳، کسانی که در هفت روز گذشته (قبل از مراجعه مأمور آمارگیری) حداقل ۲ روز کار کرده‌اند، شاغل به حساب آمده‌اند. همچنین در سرشماری‌های عمومی نفوس و مسکن ۱۳۶۵، ۱۳۷۵ آمارگیری جاری جمعیت ۱۳۷۰ و آمارگیری از ویژگی‌های اشتغال و بیکاری خانوار سال‌های ۱۳۷۶ لغایت ۱۳۸۳ کسانی که دارای شغلی هستند ولی در هفت روز گذشته به اقتضای فصل و ماهیت فصلی کار خود، کار نکرده‌اند (بیکاران فصلی)، مشروط بر آنکه در جستجوی کار دیگری هم نبوده باشند، شاغل محسوب شده‌اند، به استثنای سرشماری‌های ۱۳۴۵ و ۱۳۵۵ که در شمار بیکاران منظور شده‌اند. در سرشماری‌های عمومی نفوس و مسکن سال‌های ۱۳۸۵، ۱۳۹۰ و آمارگیری از طرح نیروی کار سال‌های ۱۳۸۴ لغایت ۱۳۹۰، افرادی که در هفته مرجع حداقل یک ساعت و بیشتر کار کرده‌اند شاغل منظور شده‌اند. ضمناً قابل ذکر است که سئوالات مربوط به شاغلان در سرشماری‌های ۱۳۳۵، ۱۳۴۵، ۱۳۵۵، ۱۳۷۵، ۱۳۸۵، ۱۳۹۰ آمارگیری جاری جمعیت ۱۳۷۰، آمارگیری از ویژگی‌های اشتغال و بیکاری خانوار سال‌های ۱۳۷۶ لغایت ۱۳۸۳ و آمارگیری از طرح نیروی کار سال‌های ۱۳۸۴ لغایت ۱۳۹۰، از افراد ۱۰ ساله و بیشتر و در سرشماری ۱۳۶۵، از افراد ۶ ساله و بیشتر پرسش شده است. در کلیه آمارگیری‌های مذکور، افرادی که در هنگام سرشماری به انجام خدمت وظیفه عمومی مشغول بوده‌اند در شمار شاغلان به حساب آمده‌اند.

محصل:

کسانی که شاغل یا بیکار (جویای کار) محسوب نمی‌شوند و در هفت روز قبل از مراجعه مأمور آمارگیری در حال تحصیل بوده‌اند، محصل به حساب می‌آیند.

خانه‌دار:

در سرشماری‌های ۱۳۳۵، ۱۳۴۵ و ۱۳۵۵، کلیه زنانی که در هفت روز قبل از مراجعه مأمور آمارگیری شاغل یا بیکار (جویای کار) نبوده و به خانه‌داری (در منزل خود) مشغول بوده‌اند، خانه‌دار منظور شده‌اند. در سرشماری عمومی نفوس و مسکن ۱۳۶۵، ۱۳۷۵، ۱۳۸۵، ۱۳۹۰ طرح آمارگیری از ویژگی‌های اشتغال و بیکاری خانوار سال‌های ۱۳۷۶ لغایت ۱۳۸۳ و آمارگیری از طرح نیروی کار سال‌های ۱۳۸۴ لغایت ۱۳۹۰، کلیه زنان و مردانی که در هفت روز گذشته، شاغل، بیکار (جویای کار) و محصل نبوده و به خانه‌داری مشغول بوده‌اند، خانه‌دار منظور شده‌اند. در آمارگیری جاری جمعیت ۱۳۷۰، کلیه زنان و مردانی که در هفت روز گذشته، شاغل، بیکار (جویای کار)، محصل و بازنشسته نبوده و به خانه‌داری مشغول بوده‌اند خانه‌دار منظور شده‌اند.

دارای درآمد بدون کار:

کسانی که شاغل بیکار (جویای کار)، محصل و خانه‌دار محسوب نمی‌شوند و درآمدهای مستمری مانند حقوق بازنشستگی، حقوق وظیفه، درآمد املاک و مستغلات، سود سهام و... دارند، دارای درآمد بدون کار محسوب می‌شوند.

نرخ مشارکت اقتصادی (نرخ فعالیت):

عبارت است از نسبت جمعیت فعال (شاغل و بیکار) ۱۰ ساله و بیشتر به جمعیت در سن کار، ۱۰ ساله و بیشتر ضربدر ۱۰۰.

میزان اشتغال:

عبارت است از نسبت تعداد شاغلان ۱۰ ساله و بیشتر به جمعیت فعال ۱۰ ساله و بیشتر (شاغل و بیکار) ضربدر ۱۰۰.

سهم اشتغال ناقص:

عبارت است از نسبت جمعیت دارای اشتغال ناقص زمانی به جمعیت شاغل ضربدر ۱۰۰.

وضع شغلی:

وضع شغلی شاغلان بر اساس آخرین طبقه‌بندی بین‌المللی وضعیت اشتغال و با توجه به شرایط طبقه‌بندی شده است و نتایج آن به تفکیک بخش خصوصی (شامل کارفرما، کارکن مستقل، مزد و حقوق‌بگیر بخش خصوصی و کارکن فامیلی بدون مزد) و بخش عمومی (شامل مزد و حقوق‌بگیر بخش عمومی) ارائه شده است.

بیکار

بیکار به تمام افراد ۱۰ساله یا بیشتر اطلاق می‌شود که:

- ۱- در هفته‌ی مرجع فاقد کار باشند (دارای اشتغال مزدبگیری یا خوداشتغالی نباشند)
 - ۲- در هفته‌ی مرجع یا هفته‌ی بعد از آن آماده برای کار باشند (برای اشتغال مزدبگیری یا خود اشتغالی آماده باشند)
 - ۳- در هفته‌ی مرجع و سه هفته قبل از آن جویای کار باشند (اقدامات مشخصی را به منظور جستجوی اشتغال مزدبگیر و یا خوداشتغالی به عمل آورده باشند).
- در طرح آمارگیری از نیروی کار در سال‌های ۱۳۸۴ لغایت ۱۳۹۰ بیکار به تمام افراد ۱۰ ساله و بیشتر اطلاق می‌شود که:

- ۱- در هفته مرجع فاقد کار باشند (دارای اشتغال مزدبگیری و خود اشتغالی نباشند)
 - ۲- در هفته مرجع و سه هفته بعد از آن آماده برای کار باشند.
 - ۳- در هفته مرجع و سه هفته بعد از آن جویای کار باشند (اقدامات مشخصی را به منظور اشتغال مزد و حقوق‌بگیری و یا خوداشتغالی به عمل آورده باشند)
- افرادی که به دلیل آغاز به کار در آینده و یا انتظار بازگشت به شغل قبلی جویای کار نبوده، ولی فاقد کار و آماده برای کار بوده‌اند نیز بیکار محسوب می‌شوند.

میزان بیکاری:

عبارت است از نسبت تعداد بیکاران (جویای کار) ۱۰ ساله و بیشتر به جمعیت فعال ۱۰ ساله و بیشتر (شاغل و بیکار) ضربدر ۱۰۰.

گروه عمده فعالیت:

کلیه فعالیت‌های اقتصادی موجود در کشور با توجه به طبقه‌بندی بین‌المللی فعالیت‌های اقتصادی، در ۲۳ گروه بزرگ طبقه‌بندی شده است. هر یک از این گروه‌ها که در فهرست مربوط با یک حرف مشخص شده است "گروه عمده فعالیت" به حساب می‌آید.

گروه عمده شغلی:

با بررسی مشاغل موجود در کشور و انطباق آنها با طبقه‌بندی بین‌المللی مشاغل، کلیه مشاغل به ۱۰ گروه بزرگ تقسیم شده است. هر یک از این گروه‌ها که در فهرست مربوط با یک عدد (کد) یک رقمی مشخص شده است، "گروه عمده شغلی" نامیده می‌شود.

گزیده اطلاعات

در سال ۱۳۹۵ بر اساس نتایج طرح آمارگیری از نیروی کار، ۴۰/۸۰ درصد جمعیت ده ساله و بیشتر در استان از نظر اقتصادی فعال محسوب می‌شوند، نرخ بیکاری در استان در سال ۱۳۹۵ معادل ۹/۷ درصد بوده است.

نتایج طرح مزبور نشان می‌دهد که در سال ۱۳۹۵ حدود ۳۳/۶ درصد شاغلان در بخش کشاورزی، ۳۰/۹ درصد در بخش صنعت و ۳۵/۴ درصد در بخش خدمات اشتغال داشته‌اند. در سال ۱۳۹۵ تعداد کارکنان دولت ۳۶۴۳۸ نفر بوده است که از این تعداد ۶۰/۹۵ درصد استخدام رسمی، ۳۹/۰۵ درصد غیر رسمی می‌باشند.

همچنین از این تعداد ۱۱/۱۴ درصد دارای مدرک تحصیلی زیر دیپلم، ۱۳/۵۰ درصد مدرک تحصیلی دیپلم، ۱۰/۵۴ درصد مدرک تحصیلی فوق دیپلم، ۴۹/۱۹ درصد مدرک تحصیلی لیسانس و ۱۵/۶۳ درصد مدرک تحصیلی فوق لیسانس و بالاتر را داشته‌اند.

۱-۳- توزیع نسبی جمعیت ۱۰ ساله و بیش تر بر حسب وضع فعالیت و جنس در نقاط شهری و روستایی (درصد)

شرح	جمعیت ۱۰ ساله و بیش تر	جمعیت فعال از نظر اقتصادی			جمعیت غیرفعال از نظر اقتصادی			سایر
		جمع	شاغل	بیکار	جمع	محصل	خانه‌دار	
استان								
مرد و زن								
..... ۱۳۸۰	۱۰۰	۳۹/۰۵	۳۴/۴۲	۴/۶۳	۶۰/۹۵	۲۶/۷۳	۲۸/۱۹	۲/۷۷
..... ۱۳۸۵	۱۰۰	۴۰/۷۴	۳۶/۹۳	۳/۸۱	۵۵/۵۵	۲۲/۸۹	۲۲/۸۹	۴/۵۰
..... ۱۳۹۰	۱۰۰	۴۱/۶۰	۳۸/۱۰	۳/۵۰	۵۸/۴۰	۲۰/۷۰	۲۹/۴۰	۳/۸۰
..... ۱۳۹۱	۱۰۰	۴۲/۱۰	۳۷/۴۰	۴/۷۰	۵۷/۹۰	۱۹/۱۰	۲۹/۵۰	۴/۲۰
..... ۱۳۹۲	۱۰۰	۳۹/۰۰	۳۵/۱۰	۳/۹۰	۶۱/۰۰	۱۷/۹۰	۳۲/۶۰	۴/۵۰
..... ۱۳۹۳	۱۰۰	۳۸/۰۵	۳۴/۳۱	۳/۷۴	۶۱/۹۵	۱۷/۸۰	۳۲/۹۵	۴/۹۶
..... ۱۳۹۴	۱۰۰	۳۹/۹۰	۳۶/۱۰	۳/۸۰	۶۰/۱	۱۷/۱۰	۳۳/۶۰	۵/۷۰
..... ۱۳۹۵	۱۰۰	۴۰/۸۰	۳۶/۸۵	۳/۹۵	۵۹/۲۰	۱۵/۸۰	۳۳/۹۸	۶/۰۱
مرد								
..... ۱۳۸۰	۱۰۰	۶۳/۶۷	۵۷/۵۶	۶/۱۱	۳۶/۳۳	۲۹/۱۷	۰/۳۳	۳/۹۰
..... ۱۳۸۵	۱۰۰	۶۷/۰۰	۶۱/۷۵	۵/۲۵	۲۲/۳۴	۲۳/۰۸	۰/۱۱	۵/۲۳
..... ۱۳۹۰	۱۰۰	۶۵/۸۰	۶۰/۸۰	۵/۰۰	۳۴/۲۰	۲۱/۴۰	۰/۱۰	۷/۰۰
..... ۱۳۹۱	۱۰۰	۶۴/۹۰	۵۸/۸۰	۶/۱۰	۳۵/۱۰	۲۰/۱۰	۰/۴۰	۷/۹۰
..... ۱۳۹۲	۱۰۰	۶۴/۵۰	۵۸/۹۰	۵/۶۰	۳۵/۵۰	۱۹/۱۰	۰/۲۰	۷/۸۰
..... ۱۳۹۳	۱۰۰	۶۴/۵۰	۵۸/۵۷	۵/۹۳	۳۵/۵۰	۱۹/۳۸	۰/۰۷	۹/۰۵
..... ۱۳۹۴	۱۰۰	۶۴/۷۰	۵۸/۹۰	۵/۸۰	۳۵/۳۰	۱۹/۱۰	۰/۱	۱۰/۹
..... ۱۳۹۵	۱۰۰	۶۶/۴۹	۶۰/۲۹	۶/۲۰	۳۳/۵۱	۱۶/۸۵	۰/۲۱	۱۱/۴
زن								
..... ۱۳۸۰	۱۰۰	۱۵/۵۰	۱۲/۲۸	۳/۲۲	۸۴/۵۰	۲۴/۲۹	۵۴/۸۵	۱/۶۸
..... ۱۳۸۵	۱۰۰	۱۴/۷۷	۱۲/۳۷	۲/۴۰	۸۴/۲۷	۲۲/۷۲	۵۱/۱۷	۳/۷۷
..... ۱۳۹۰	۱۰۰	۱۸/۰۰	۱۶/۰۰	۲/۰۰	۸۲/۰۰	۲۰/۰۰	۵۷/۹۰	۰/۶۰
..... ۱۳۹۱	۱۰۰	۱۹/۳۰	۱۵/۹۰	۳/۴۰	۸۰/۷۰	۱۸/۰۰	۵۸/۶۰	۰/۵۰
..... ۱۳۹۲	۱۰۰	۱۴/۲۰	۱۲/۰۰	۲/۲۰	۸۵/۸۰	۱۶/۸۰	۶۴/۰۰	۱/۳۰
..... ۱۳۹۳	۱۰۰	۱۲/۳۹	۱۰/۷۸	۱/۶۱	۸۷/۶۱	۱۶/۲۷	۶۶/۸۲	۰/۹۹
..... ۱۳۹۴	۱۰۰	۱۵/۳۰	۱۳/۴۰	۲/۰۰	۸۴/۷۰	۱۵/۱۰	۶۶/۸۰	۰/۵
..... ۱۳۹۵	۱۰۰	۱۵/۶۰	۱۳/۸۴	۱/۷۷	۸۴/۴۰	۱۴/۷۸	۶۷/۱۱	۰/۶۵



۱-۳- توزیع نسبی جمعیت ۱۰ ساله و بیش تر بر حسب وضع فعالیت و جنس در نقاط شهری و روستایی (دنباله)

شرح	جمعیت ۱۰ ساله و بیش تر	جمعیت فعال از نظر اقتصادی						جمعیت غیرفعال از نظر اقتصادی		
		جمع	شاغل	بیکار	جمع	محصل	خانه‌دار	دارای درآمد بدون کار	سایر	
نقاط شهری										
مرد و زن										
..... ۱۳۸۰	۱۰۰	۳۶/۲۸	۳۱/۲۱	۵/۰۷	۶۳/۷۱	۳۰/۰۵	۲۶/۳۴	۳/۹۶	۳/۳۶	
..... ۱۳۸۵	۱۰۰	۳۹/۲۰	۳۴/۵۰	۴/۷۰	۵۹/۹۹	۲۵/۷۷	۲۴/۱۴	۵/۴۴	۴/۶۴	
..... ۱۳۹۰	۱۰۰	۳۶/۸۰	۳۲/۴۰	۴/۴۰	۶۳/۲۰	۲۳/۸۰	۳۰/۴۰	۴/۷۰	۴/۳۰	
..... ۱۳۹۱	۱۰۰	۳۹/۲۰	۳۳/۰۰	۶/۲۰	۶۰/۸۰	۲۱/۴۰	۲۹/۸۰	۵/۳۰	۴/۳۰	
..... ۱۳۹۲	۱۰۰	۳۷/۵۰	۳۲/۶۰	۴/۹۰	۶۲/۵۰	۱۹/۶۰	۳۱/۸۰	۵/۶۰	۵/۴۰	
..... ۱۳۹۳	۱۰۰	۳۶/۴۷	۳۲/۲۷	۴/۲۰	۶۳/۵۳	۱۹/۹۵	۳۲/۵۸	۶/۰۴	۴/۹۵	
..... ۱۳۹۴	۱۰۰	۳۷/۱۰	۳۲/۶۰	۴/۵۰	۶۲/۹۰	۱۹/۰۰	۳۳/۶۰	۶/۹۰	۳/۴۰	
..... ۱۳۹۵	۱۰۰	۳۷/۹۷	۳۳/۶۰	۴/۳۷	۶۲/۰۳	۱۷/۰۵	۳۴/۲۰	۷/۴۷	۳/۳۱	
مرد										
..... ۱۳۸۰	۱۰۰	۶۱/۲۶	۵۵/۱۲	۶/۱۴	۳۸/۶۴	۲۹/۷۲	۰/۲۸	۵/۶۳	۳/۰۱	
..... ۱۳۸۵	۱۰۰	۶۳/۶۵	۵۷/۶۵	۶/۰۰	۳۵/۶۷	۲۴/۷۳	۰/۰۸	۶/۶۹	۴/۱۷	
..... ۱۳۹۰	۱۰۰	۶۱/۶۰	۵۵/۷۰	۵/۹۰	۳۸/۴۰	۲۳/۹۰	۰/۲۰	۸/۸۰	۵/۵۰	
..... ۱۳۹۱	۱۰۰	۶۲/۴۰	۵۴/۸۰	۷/۶۰	۳۷/۶۰	۲۱/۸۰	۰/۵۰	۱۰/۰۰	۵/۳۰	
..... ۱۳۹۲	۱۰۰	۶۲/۶۰	۵۵/۹۰	۶/۷۰	۳۷/۴۰	۲۰/۲۰	۰/۳۰	۹/۷۰	۷/۲۰	
..... ۱۳۹۳	۱۰۰	۶۱/۴۲	۵۵/۳۳	۶/۰۹	۳۸/۵۸	۲۱/۶۸	۰/۰۴	۱۰/۹۸	۵/۸۹	
..... ۱۳۹۴	۱۰۰	۶۱/۲۰	۵۵/۰	۶/۳۰	۳۸/۸۰	۲۱/۳۰	۰	۱۳/۱۰	۴/۳۰	
..... ۱۳۹۵	۱۰۰	۶۳/۱۰	۵۶/۷۶	۶/۳۴	۳۶/۹۰	۱۷/۷۰	۰/۱۷	۱۴/۳۲	۴/۷۲	
زن										
..... ۱۳۸۰	۱۰۰	۱۱/۷۹	۷/۷۶	۴/۰۳	۸۸/۲۲	۳۰/۳۷	۵۱/۸۱	۲/۳۳	۳/۷۱	
..... ۱۳۸۵	۱۰۰	۱۴/۴۲	۱۱/۰۳	۳/۳۹	۸۴/۶۱	۲۶/۸۲	۴۸/۵۲	۴/۱۶	۵/۱۱	
..... ۱۳۹۰	۱۰۰	۱۱/۷۰	۸/۸۰	۲/۹۰	۸۸/۳۰	۲۳/۷۰	۶۱/۱۰	۰/۴۰	۳/۱۰	
..... ۱۳۹۰	۱۰۰	۱۱/۷۰	۸/۸۰	۲/۹۰	۸۸/۳۰	۲۳/۷۰	۶۱/۱۰	۰/۴۰	۳/۱۰	
..... ۱۳۹۲	۱۰۰	۱۲/۷۰	۹/۴۰	۳/۳۰	۸۷/۳۰	۱۸/۹۰	۶۳/۲۰	۱/۶۰	۳/۶۰	
..... ۱۳۹۳	۱۰۰	۱۱/۸۳	۹/۴۸	۲/۳۴	۸۸/۱۷	۱۸/۲۵	۶۴/۷۴	۱/۱۵	۴/۰۳	
..... ۱۳۹۴	۱۰۰	۱۲/۳	۹/۵	۲/۸۰	۸۷/۷	۱۶/۷	۶۸/۱۰	۰/۵	۲/۴	
..... ۱۳۹۵	۱۰۰	۱۲/۶۹	۱۰/۲۸	۲/۴۱	۸۷/۳۱	۱۶/۳۹	۶۸/۴۳	۰/۵۹	۱/۹۰	



۱-۳- توزیع نسبی جمعیت ۱۰ ساله و بیش تر بر حسب وضع فعالیت و جنس در نقاط شهری و روستایی (دنباله)

شرح	جمعیت ۱۰ ساله و بیش تر	جمعیت فعال از نظر اقتصادی						جمعیت غیرفعال از نظر اقتصادی		
		جمع	شاغل	بیکار	جمع	محصل	خانه‌دار	دارای درآمد بدون کار	سایر	
نقاط روستایی										
مرد و زن										
..... ۱۳۸۰	۱۰۰	۴۱/۵۴	۳۷/۳۲	۴/۲۲	۵۸/۴۶	۲۳/۷۴	۲۹/۸۶	۱/۶۹	۳/۱۷ ۱۳۸۰
..... ۱۳۸۵	۱۰۰	۴۲/۸۹	۴۰/۳۳	۲/۵۶	۵۶/۳۰	۱۸/۸۴	۲۸/۱۳	۳/۱۷	۶/۱۶ ۱۳۸۵
..... ۱۳۹۰	۱۰۰	۴۹/۹۰	۴۸/۰۰	۱/۹۰	۵۰/۱۰	۱۵/۴۰	۲۷/۵۰	۲/۳۰	۴/۹۰ ۱۳۹۰
..... ۱۳۹۱	۱۰۰	۴۷/۳۰	۴۵/۱۰	۲/۲۰	۵۲/۷۰	۱۵/۰۰	۲۸/۹۰	۲/۲۰	۶/۶۰ ۱۳۹۱
..... ۱۳۹۲	۱۰۰	۴۱/۵۰	۳۹/۶۰	۱/۹۰	۵۸/۵۰	۱۵/۱۰	۳۳/۸۰	۲/۵۰	۷/۱۰ ۱۳۹۲
..... ۱۳۹۳	۱۰۰	۴۱/۰۰	۳۸/۱۲	۲/۸۸	۵۹/۰۰	۱۳/۷۹	۳۶/۴۸	۲/۹۵	۵/۷۸ ۱۳۹۳
..... ۱۳۹۴	۱۰۰	۴۵/۵۰	۴۳/۰	۲/۵۰	۵۴/۵۰	۱۳/۳۰	۳۳/۵۰	۳/۳۰	۴/۴۰ ۱۳۹۴
..... ۱۳۹۵	۱۰۰	۴۶/۲۵	۴۳/۰۹	۳/۱۶	۵۳/۷۵	۱۳/۴۰	۳۳/۵۷	۳/۱۹	۳/۵۹ ۱۳۹۵
مرد										
..... ۱۳۸۰	۱۰۰	۶۵/۷۸	۵۹/۷۱	۶/۰۷	۳۴/۲۲	۲۷/۲۶	۰/۲۷	۲/۱۴	۴/۵۵ ۱۳۸۰
..... ۱۳۸۵	۱۰۰	۷۱/۸۷	۶۷/۷۱	۴/۱۶	۲۷/۴۷	۲۰/۶۶	۰/۱۴	۳/۱۱	۳/۵۶ ۱۳۸۵
..... ۱۳۹۰	۱۰۰	۷۳/۴۰	۷۰/۳۰	۳/۱۰	۲۶/۶۰	۱۷/۰۰	۰/۱۰	۳/۸۰	۵/۷۰ ۱۳۹۰
..... ۱۳۹۱	۱۰۰	۶۹/۶۰	۶۶/۲۰	۳/۴۰	۳۰/۴۰	۱۷/۱۰	۰/۳۰	۴/۰۰	۹/۰۰ ۱۳۹۱
..... ۱۳۹۲	۱۰۰	۶۸/۰۰	۶۴/۳۰	۳/۷۰	۳۲/۰۰	۱۷/۰۰	۰/۱۰	۴/۲۰	۱۰/۷۰ ۱۳۹۲
..... ۱۳۹۳	۱۰۰	۷۰/۴۰	۶۴/۷۷	۵/۶۳	۲۹/۶۰	۱۴/۹۹	۰/۱۲	۵/۳۶	۹/۱۲ ۱۳۹۳
..... ۱۳۹۴	۱۰۰	۷۲/۰۰	۶۷/۲۰	۴/۸۰	۲۸/۰۰	۱۴/۵۰	۰/۳	۶/۴۰	۶/۸۰ ۱۳۹۴
..... ۱۳۹۵	۱۰۰	۷۳/۲۷	۶۷/۳۵	۵/۹۲	۲۶/۷۳	۱۵/۱۳	۰/۲۹	۵/۸۰	۵/۵۱ ۱۳۹۵
زن										
..... ۱۳۸۰	۱۰۰	۱۸/۷۸	۱۶/۳۸	۲/۴۰	۸۱/۲۲	۱۹/۱۲	۵۷/۵۴	۱/۱۰	۳/۴۶ ۱۳۸۰
..... ۱۳۸۵	۱۰۰	۱۵/۲۶	۱۴/۲۲	۱/۰۴	۸۳/۷۹	۱۷/۱۱	۵۴/۸	۳/۲۴	۸/۶۴ ۱۳۸۵
..... ۱۳۹۰	۱۰۰	۲۸/۴۰	۲۷/۷۰	۰/۷۰	۷۱/۶۰	۱۴/۰۰	۵۲/۵۰	۰/۸۰	۴/۳۰ ۱۳۹۰
..... ۱۳۹۱	۱۰۰	۲۶/۶۰	۲۵/۷۰	۰/۹۰	۷۳/۴۰	۱۳/۱۰	۵۵/۴۰	۰/۷۰	۴/۲۰ ۱۳۹۱
..... ۱۳۹۲	۱۰۰	۱۶/۸۰	۱۶/۵۰	۰/۳۰	۸۳/۲۰	۱۳/۳۰	۶۵/۳۰	۰/۸۰	۳/۸۰ ۱۳۹۲
..... ۱۳۹۳	۱۰۰	۱۳/۴۱	۱۳/۱۲	۰/۲۹	۸۶/۵۹	۱۲/۶۶	۷۰/۵۹	۰/۶۹	۲/۶۴ ۱۳۹۳
..... ۱۳۹۴	۱۰۰	۲۱/۱۰	۲۰/۶۰	۰/۵	۷۸/۹۰	۱۲/۱۰	۶۴/۲۰	۰/۴	۲/۳ ۱۳۹۴
..... ۱۳۹۵	۱۰۰	۲۱/۰۱	۲۰/۴۳	۰/۵۸	۷۸/۹۹	۱۱/۷۹	۶۴/۶۵	۰/۷۵	۱/۸۰ ۱۳۹۵

مأخذ: مرکز آمار ایران

۳-۲- شاخص‌های عمده نیروی کار در جمعیت ۱۰ ساله و بیش تر بر حسب جنس در نقاط شهری و روستایی (درصد)

شرح	نرخ مشارکت اقتصادی	نرخ بیکاری	نرخ بیکاری ۱۵-۲۴ ساله	نرخ بیکاری ۱۵-۲۹ ساله	سهم اشتغال ناقص	سهم اشتغال در بخش‌های عمده اقتصادی		
						کشاورزی	صنعت	خدمات
استان								
مرد و زن								
..... ۱۳۸۰	۳۹/۱	۱۱/۹	۲۸/۱	-	-	۳۹/۵	۳۲/۵	۲۸/۰
..... ۱۳۸۵	۴۶/۰	۱۱/۷	۲۳/۲	۲۱/۷	۵/۴	۳۸/۸	۳۱/۳	۲۹/۹
..... ۱۳۹۰	۴۱/۶	۸/۴	۱۹/۵	۱۸/۴	۵/۸	۳۳/۲	۳۳/۲	۳۳/۵
..... ۱۳۹۱	۴۲/۱	۱۱/۲	۲۴/۰	۲۳/۳	۴/۷	۳۱/۴	۳۳/۷	۳۴/۹
..... ۱۳۹۲	۳۹/۰	۹/۹	۲۵/۷	۲۱/۰	۴/۸	۳۱/۶	۳۲/۵	۳۵/۹
..... ۱۳۹۳	۳۸/۱	۹/۸	۲۴/۱	۱۹/۷	۷/۷	۳۰/۵	۳۱/۶	۳۷/۹
..... ۱۳۹۴	۳۹/۹	۹/۶	۱۹/۹	۲۰/۲	۶/۴	۳۱/۸	۳۱/۸	۳۶/۵
..... ۱۳۹۵	۴۰/۸	۹/۷	۲۲/۲	۲۱/۲	۷/۱	۳۳/۶	۳۰/۹	۳۵/۴
مرد								
..... ۱۳۸۰	۶۳/۷	۹/۶	-	-	-	۴۴/۲	۲۶/۲	۲۹/۶
..... ۱۳۸۵	۶۶/۹	۱۰/۶	۲۲/۱	۱۹/۶	۶/۹	۳۹/۳	۲۶/۶	۳۴/۱
..... ۱۳۹۰	۶۵/۸	۷/۵	۱۵/۷	۱۵/۴	۷/۰	۲۸/۳	۲۷/۱	۳۴/۶
..... ۱۳۹۱	۶۴/۹	۹/۵	۲۱/۱	۱۹/۱	۵/۶	۲۷/۳	۲۷/۰	۳۵/۷
..... ۱۳۹۲	۶۴/۵	۸/۷	۲۳/۳	۱۸/۳	۵/۴	۳۰/۷	۳۳/۸	۳۵/۶
..... ۱۳۹۳	۶۴/۵	۹/۲	۲۲/۲	۱۷/۴	۸/۸	۳۰/۱	۳۲/۰	۳۷/۹
..... ۱۳۹۴	۶۴/۷	۸/۹	۱۶/۰	۱۷/۲	۷/۵	۲۹/۹	۳۲/۲۰	۳۷/۹
..... ۱۳۹۵	۶۶/۵	۹/۳	۲۰/۰۰	۱۸/۸۰	۸/۲	۳۱/۶	۳۲/۳	۳۶/۱
زن								
..... ۱۳۸۰	۱۵/۵	۲۰/۸	-	-	-	۱۸/۳	۶۰/۸	۲۰/۹
..... ۱۳۸۵	۲۵/۷	۱۴/۷	۲۵/۴	۲۵/۹	۱/۵	۳۷/۶	۴۳/۶	۱۸/۸
..... ۱۳۹۰	۱۸/۰	۱۱/۴	۳۳/۷	۲۸/۴	۱/۷	۵۱/۸	۱۸/۹	۲۹/۴
..... ۱۳۹۱	۱۹/۳	۱۷/۲	۳۴/۱	۳۶/۵	۱/۲	۴۶/۴	۲۱/۸	۳۱/۸
..... ۱۳۹۲	۱۴/۲	۱۵/۴	۳۴/۵	۳۱/۴	۲/۱	۳۶/۰	۲۶/۳	۳۷/۷
..... ۱۳۹۳	۱۲/۴	۱۳/۰	۳۲/۳	۲۹/۶	۱/۸	۳۲/۸	۲۹/۱	۳۸/۲
..... ۱۳۹۴	۱۵/۳	۱۲/۷	۳۵/۰	۳۱/۷	۱/۵	۴۰/۰	۳۹/۶	۳۰/۴
..... ۱۳۹۵	۱۵/۶	۱۱/۳	۳۳/۷	۳۱/۹	۲/۵	۴۲/۳	۲۵/۲	۳۲/۵



۳-۲- شاخص‌های عمده نیروی کار در جمعیت ۱۰ ساله و بیش تر بر حسب جنس در نقاط شهری و روستایی (دنباله)

شرح	نرخ مشارکت اقتصادی	نرخ بیکاری	نرخ بیکاری ۱۵-۲۴ ساله	نرخ بیکاری ۱۵-۲۹ ساله	سهم اشتغال ناقص	سهم اشتغال در بخش‌های عمده اقتصادی		
						کشاورزی	صنعت	خدمات
نقاط شهری								
مرد و زن								
..... ۱۳۸۰	۳۶/۳	۱۴/۰	۳۸/۸	-	-	-	-	-
..... ۱۳۸۵	۴۰/۳	۱۸/۷	۳۹/۸	۳۴/۵	۵/۵	۹/۳	۳۷/۷	۵۳/۰
..... ۱۳۹۰	۳۶/۹	۱۲/۰	۳۲/۴	۲۶/۲	۶/۷	۵/۸	۴۲/۴	۵۱/۸
..... ۱۳۹۱	۳۹/۲	۱۵/۸	۳۳/۱	۳۰/۹	۵/۲	۶/۵	۴۱/۵	۵۲/۰
..... ۱۳۹۲	۳۷/۵	۱۳/۳	۳۷/۰	۲۷/۸	۵/۰	۶/۶	۳۹/۳	۵۴/۱
..... ۱۳۹۳	۳۶/۵	۱۱/۵	۲۹/۲	۲۳	۸/۳	۷/۳	۲۸/۱	۵۴/۶
..... ۱۳۹۴	۳۷/۱	۱۲/۲	۲۸/۲	۲۴/۸	۵/۹	۷/۶	۳۹/۳	۵۳/۱
..... ۱۳۹۵	۳۸/۰۰	۱۱/۵	۳۲/۲	۲۶/۴	۷/۶	۹/۲	۳۹/۱	۵۱/۶
مرد								
..... ۱۳۸۰	۶۱/۴	۱۰/۰	-	-	-	-	-	-
..... ۱۳۸۵	۶۳/۱	۱۴/۹	۳۴/۳	۲۸/۴	۶/۱	۱۰/۵	۳۶/۸	۵۲/۷
..... ۱۳۹۰	۶۱/۶	۹/۷	۲۳/۴	۲۰/۳	۷/۱	۶/۲	۴۵/۳	۴۸/۵
..... ۱۳۹۱	۶۲/۴	۱۲/۱	۲۷/۴	۲۴/۲	۵/۸	۷/۱	۴۴/۲	۴۸/۷
..... ۱۳۹۲	۶۲/۶	۱۰/۷	۳۲/۳	۲۲/۷	۵/۲	۷/۰	۴۲/۰	۵۱/۰
..... ۱۳۹۳	۶۱/۴	۹/۹	۲۴/۱	۱۸/۵	۹/۱	۷/۹	۳۸/۸	۵۳/۳
..... ۱۳۹۴	۶۱/۲	۱۰/۲	۲۱/۳	۱۹/۸	۶/۵	۸/۱	۳۹/۶	۵۲/۳
..... ۱۳۹۵	۶۳/۱	۱۰/۰۰	۲۷/۹	۲۲/۴	۸/۱	۹/۶	۴۰/۱	۵۰/۲
زن								
..... ۱۳۸۰	۱۱/۸	۳۴/۱	-	-	-	-	-	-
..... ۱۳۸۵	۱۷/۷	۳۲/۱	۵۲/۸	۴۸/۸	۲/۵	۴/۰	۴۱/۳	۵۴/۶
..... ۱۳۹۰	۱۱/۷	۲۴/۷	۷۲/۴	۵۰/۱	۴/۲	۳/۳	۲۳/۹	۷۲/۸
..... ۱۳۹۱	۱۴/۸	۳۲/۱	۵۳/۲	۵۲/۷	۲/۲	۳/۱	۲۶/۱	۷۰/۷
..... ۱۳۹۲	۱۲/۷	۲۶/۱	۵۲/۳	۴۶/۸	۳/۹	۴/۳	۲۳/۶	۷۲/۱
..... ۱۳۹۳	۱۱/۸	۱۹/۸	۴۵/۷	۴۰/۶	۳/۱	۳/۸	۳۴/۱	۶۲/۱
..... ۱۳۹۴	۱۲/۳	۲۲/۳	۵۱/۷	۶۳/۶	۲/۴	۴/۸	۳۷/۴	۵۷/۸
..... ۱۳۹۵	۱۲/۷	۱۸/۹	۴۹/۷	۴۳/۶	۴/۵	۷/۱	۳۳/۴	۵۹/۵



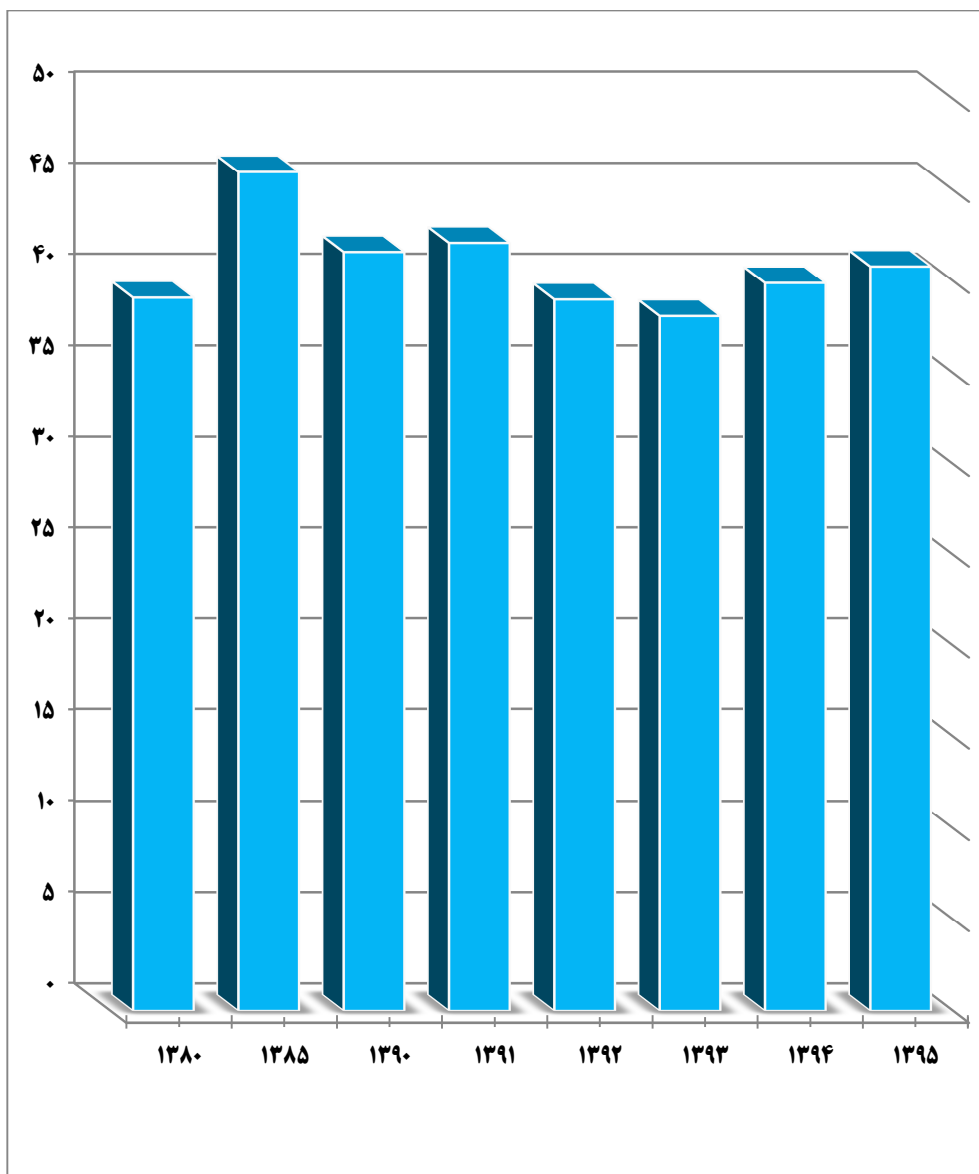
۲-۳- شاخص های عمده نیروی کار در جمعیت ۱۰ ساله و بیش تر بر حسب جنس در نقاط شهری و روستایی (دنباله)

شرح	نرخ مشارکت اقتصادی	نرخ بیکاری	نرخ بیکاری ۱۵-۲۴ ساله	نرخ بیکاری ۱۵-۲۹ ساله	سهام اشتغال ناقص	سهام اشتغال در بخش های عمده اقتصادی		
						کشاورزی	صنعت	خدمات
نقاط روستایی								
مرد و زن								
..... ۱۳۸۰	۴۱/۵	۱۰/۲	۲۲/۰	-	-	-	-	-
..... ۱۳۸۵	۵۳/۸	۴/۴	۸/۶	۸/۳	۵/۳	۲۵/۵	۸/۹	۶۵/۶
..... ۱۳۹۰	۴۹/۸	۳/۷	۷/۶	۸/۱	۴/۸	۲۲/۵	۱۲/۳	۶۵/۲
..... ۱۳۹۱	۴۷/۳	۴/۵	۱۱/۱	۹/۷	۴/۰	۲۳/۷	۱۲/۸	۶۳/۵
..... ۱۳۹۲	۴۱/۵	۴/۶	۱۲/۰	۱۰/۰	۴/۷	۲۲/۷	۱۰/۰	۶۷/۳
..... ۱۳۹۳	۴۱/۰	۷/۰	۱۸/۰	۱۴/۰	۶/۸	۲۱/۲	۱۱/۶	۶۷/۱
..... ۱۳۹۴	۴۵/۵	۵/۶	۹/۹	۱۱/۶	۷/۱	۲۰/۴	۱۱/۵	۶۸/۰
..... ۱۳۹۵	۴۶/۲	۶/۸	۱۰/۸	۱۲/۷	۶/۴	۱۸/۶	۱۱/۱	۷۰/۲
مرد								
..... ۱۳۸۰	۶۵/۸	۹/۲	-	-	-	-	-	-
..... ۱۳۸۵	۷۲/۵	۴/۹	۹/۷	۹/۳	۷/۷	۱۴/۸	۱۲/۶	۷۲/۶
..... ۱۳۹۰	۷۳/۴	۴/۳	۸/۱	۸/۴	۶/۷	۲۵/۳	۱۴/۷	۶۰/۰
..... ۱۳۹۱	۶۹/۶	۵/۰	۱۱/۹	۹/۸	۵/۴	۲۵/۷	۱۵/۵	۵۸/۹
..... ۱۳۹۲	۶۸/۰	۵/۴	۱۳/۰	۱۱/۱	۵/۸	۲۱/۰	۱۱/۵	۶۷/۶
..... ۱۳۹۳	۷۰/۴	۸/۰	۲۰/۱	۱۵/۸	۸/۳	۲۱/۰	۱۲/۷	۶۶/۴
..... ۱۳۹۴	۷۲/۰	۶/۷	۱۰/۱	۱۲/۵	۹/۲	۱۹/۶	۱۳/۲	۶۷/۲
..... ۱۳۹۵	۷۳/۳	۸/۱	۱۱/۷	۱۳/۹	۸/۲	۱۹/۰۰	۱۲/۳	۶۸/۶
زن								
..... ۱۳۸۰	۱۸/۸	۱۳/۳	-	-	-	-	-	-
..... ۱۳۸۵	۳۶/۶	۳/۳	۶/۸	۶/۵	۱/۰	۴۴/۷	۲/۳	۵۳/۰
..... ۱۳۹۰	۲۸/۳	۲/۴	۵/۸	۷/۲	۰/۳	۱۶/۲	۶/۷	۷۷/۱
..... ۱۳۹۱	۲۶/۶	۳/۵	۸/۸	۹/۶	۰/۶	۱۸/۹	۶/۴	۷۴/۶
..... ۱۳۹۲	۱۶/۸	۱/۹	۷/۹	۵/۸	۰/۳	۲۸/۹	۴/۸	۶۶/۳
..... ۱۳۹۳	۱۳/۴	۲/۱	۶/۲	۱/۴	۰/۰	۲۲/۵	۶/۸	۷۰/۷
..... ۱۳۹۴	۲۱/۱	۲/۲	۸/۷	۷/۹	۰/۶	۲۲/۹	۶/۵	۷۰/۶
..... ۱۳۹۵	۲۱/۰۰	۲/۸	۵/۰۰	۱۱/۹	۰/۷	۱۷/۵	۷/۳	۷۵/۲

مأخذ: مرکز آمار ایران

نمودار ۱-۳- نرخ مشارکت اقتصادی در جمعیت ۱۰ ساله و بیشتر استان

(درصد)



منبع: جدول ۲-۳

۳-۳- توزیع نسبی جمعیت شاغل و بیکار (جویای کار) ۱۰ ساله و بیش تر برحسب وضع سواد و سطح تحصیلات (درصد)

۱۳۹۱		۱۳۹۰		۱۳۸۵		۱۳۸۰		وضع سواد و سطح تحصیلات
بیکار	شاغل	بیکار	شاغل	بیکار	شاغل	بیکار	شاغل	
۱۰۰/۰۰	۱۰۰/۰۰	۱۰۰/۰۰	۱۰۰/۰۰	۱۰۰/۰۰	۱۰۰/۰۰	۱۰۰/۰۰	۱۰۰/۰۰	جمع
۹۶/۹۰	۸۱/۳۰	۹۶/۶۸	۷۷/۳۴	۹۴/۶۵	۸۴/۳۰	۹۶/۶۸	۷۷/۳۴	باسواد
۱۱/۵۰	۲۸/۰۰	۲۰/۹۸	۳۰/۹۳	۱۵/۸۹	۲۶/۳۱	۲۰/۹۸	۳۰/۹۳	ابتدایی
۱۴/۱۰	۱۶/۶۰	۱۸/۸۸	۱۷/۴۴	۲۰/۸۹	۱۸/۸۲	۱۸/۸۸	۱۷/۴۴	راهنمایی
۱/۲۰	۱/۱۰	۸/۹۲	۳/۲۲	.	.	۸/۹۲	۳/۲۲	متوسطه
۲۶/۲۰	۱۴/۸۰	۳۵/۴۹	۸/۸۸	.	.	۳۵/۴۹	۸/۸۸	دیپلم و پیش دانشگاهی
۴۳/۲۰	۱۷/۰۰	۱۱/۱۹	۷/۷۱	۱۴/۳۰	۱۳/۵۵	۱۱/۱۹	۷/۷۱	عالی
.	.	.	۰/۲۱	.	.	.	۰/۲۱	حوزه‌های علمیه و علوم دینی
۰/۶۰	۳/۷۰	۰/۸۷	۳/۶۹	۱/۱۹	۳/۲۵	۰/۸۷	۳/۶۹	سواد آموزی
.	.	۰/۳۵	۵/۲۶	.	.	۰/۳۵	۵/۲۶	غیررسمی
۳/۱۰	۱۸/۷۰	.	.	۱/۴۰	۳/۲۴	.	.	نامشخص و اظهار نشده
۱۰۰/۰۰	۱۰۰/۰۰	۳/۳۲	۲۲/۶۶	۴/۴۰	۱۵/۷۰	۳/۳۲	۲۲/۶۶	بی سواد

۱۳۹۵		۱۳۹۴		۱۳۹۳		۱۳۹۲		وضع سواد و سطح تحصیلات
بیکار	شاغل	بیکار	شاغل	بیکار	شاغل	بیکار	شاغل	
۱۰۰	۱۰۰	۱۰۰	۱۰۰	۱۰۰	۱۰۰	۱۰۰/۰۰	۱۰۰/۰۰	جمع
۹۶/۹	۸۶/۰۰	۹۸/۲	۸۶/۷	۹۶/۵	۸۶/۸	۹۷/۰۰	۸۶/۹۰	باسواد
۱۵/۹	۲۶/۴	۱۹/۸	۳۲	۱۸/۵	۲۶/۹	۱۳/۴۰	۲۸/۰۰	ابتدایی
۱۷/۶	۲۱/۰۰	۱۸	۲۳/۴	۲۴/۷	۱۹/۱	۱۸/۹۰	۱۹/۵۰	راهنمایی
۱/۹	۱/۱	۰/۶	۱/۰	۱/۲	۰/۸	۲/۹۰	۱/۰۰	متوسطه
۲۶/۱	۱۸/۶	۲۴/۷	۲۰/۴	۲۰/۹	۱۹/۰	۲۰/۸۰	۱۵/۶۰	دیپلم و پیش دانشگاهی
۳۴/۷	۱۶/۶	۳۶/۹	۲۰/۳	۳۰/۵	۱۸/۰	۳۹/۶۰	۱۸/۳۰	عالی
.	حوزه‌های علمیه و علوم دینی
۰/۷	۲/۳	.	۲/۹	۰/۷	۳/۰	۱/۵۰	۴/۴۰	سواد آموزی
.	غیر رسمی
.	نامشخص و اظهار نشده
۳/۱	۱۴/۰۰	.	.	۳/۵	۱۳/۲	۳/۰۰	۱۳/۱۰	بی سواد

مأخذ - مرکز آمار ایران

۳-۴- شاخص‌های عمده نیروی کار در جمعیت ۱۰ ساله و بیشتر بر حسب شهرستان، نقاط شهری و روستایی: سرشماری عمومی نفوس و مسکن ۱۳۹۵ (درصد)

نرخ بیکاری			نرخ مشارکت اقتصادی	سال و شهرستان
روستایی	شهری	کل		
۸/۳	۱۴/۹	۱۲/۶	۳۸/۴	استان.....
۸/۵	۱۳/۵	۱۲/۶	۳۶/۵	ابهر.....
۳/۰	۷/۹	۳/۴	۳۹/۲	ایجرود.....
۱۳/۵	۱۳/۹	۱۳/۷	۳۹/۸	خدابنده.....
۷/۹	۱۳/۵	۱۲/۴	۳۷/۶	خرمدره.....
۶/۳	۱۶/۰	۱۴/۱	۳۸/۰	زنجان.....
۴/۳	۸/۴	۵/۳	۳۸/۳	سلطانیه.....
۸/۰	۱۲/۲	۸/۹	۴۲/۵	طارم.....
۶/۰	۷/۴	۶/۳	۴۱/۲	ماه‌نشان.....

مأخذ - مرکز آمار ایران

۳-۵- کارکنان دولت بر حسب وضعیت استخدامی: ۱۳۹۴

غیررسمی	رسمی	نام دستگاه
۱۴۲۲۶	۲۲۲۱۲	جمع.....
۳۶	۴۱	نوسازی و تجهیز مدارس.....
۰	۱۲۷	شرکت گاز.....
۱۹	۲۳	حمل و نقل پایانه‌ها.....
۵۸	۲۶	ارشاد اسلامی.....
۱۹۰	۲۷۹	امور مالیاتی.....
۴۵	۱۵	انتقال خون.....
۲۸۱	۱۴۰	بهبزبستی.....
۱۳۸	۷۰	شرکت نفت.....
۲۶	۲۲	پزشکی قانونی.....
۲۱	۲۸	تبلیغات اسلامی.....
۱۱۵	۱۵۰	شرکت توزیع برق.....
۷۲	۹۷	ثبت احوال.....
۴۴۱	۳۲۴	جهاد کشاورزی.....
۱۰	۳	حوزه هنری.....
۲۷	۱۵	دانشکده فنی الغدير.....
۲۹۱	۵۱۳	دانشگاه زنجان.....
۲۹	۱۲	شرکت غله.....
۳۰۷	۸۰	فنی و حرفه‌ای.....
۱۰۰	۳۲	کانون پرورش فکری.....
۳۳	۱۳	گمرک استان.....
۳۰۳	۵۶۴	مدیریت درمان تامین اجتماعی.....
۱۲۸	۸۹	منابع طبیعی.....
۱۶۵	۰	نهاد کتابخانه‌های عمومی.....
۱۲۰	۵۶	ورزش و جوانان.....
۸۳	۱۰۳	هلال احمر.....
۳۱	۲۳	هواشناسی.....
۷۸	۴۰	حفاظت محیط زیست.....
۱۲۱	۷۸	ثبت اسناد و املاک.....
۳۱	۲۵	تعاون روستایی.....
۱۲	۸	بیمه دانا.....
۴۲	۲۴	استاندارد و تحقیقات صنعتی.....



۳-۵- کارکنان دولت بر حسب وضعیت استخدامی: ۱۳۹۴ (دنباله)

نام دستگاه	رسمی	غیررسمی
بیمه سلامت استان.....	۴۵	۳۶
بانک صنعت و معدن.....	۱۴	۵
پست استان.....	۴۵	۱۴۷
بنیاد شهید.....	۱۱۴	۳۱
بنیاد نخبگان.....	۱	۴
پست بانک.....	۱۳	۴۳
حج و زیارت.....	۲	۳
راه آهن منطقه شمالغرب.....	۳۳۳	۱۸۷
بانک توسعه تعاون.....	۹	۱
زندان‌ها و اقدامات تامینی.....	۱۴۷	۵۰
تعاون، کار و رفاه اجتماعی.....	۵۹	۱۱۴
آب منطقه‌ای.....	۴۷	۴۰
آب و فاضلاب روستایی.....	۴۰	۱۱۲
اموال تملیکی.....	۴	۶
امور اقتصادی و دارایی.....	۷۰	۳۱
بانک سپه.....	۱۳۵	۳۴
برق منطقه‌ای.....	۲۴۳	۶۶۵
بنیاد مسکن.....	۴۵	۹۶
دامپزشکی.....	۶۶	۶۷
میراث فرهنگی.....	۴۱	۱۵۹
شرکت شهرکهای صنعتی.....	۳۳	۴۰
دانشگاه جامع علمی کاربردی.....	۱	۳۳
دانشگاه پیام نور.....	۳۸	۱۴۱
دانشگاه تحصیلات تکمیلی علوم پایه.....	۲۲	۸۴
آزمایشگاه فنی مکانیک خاک.....	۹	۳۰
آموزش و پرورش.....	۱۲۸۳۶	۱۸۲۵
دانشگاه علوم پزشکی.....	۲۷۵۵	۴۴۴۶
اوقاف و امور خیریه.....	۲۸	۴۰
راه و شهرسازی.....	۱۸۶	۲۶۴
بانک ملی.....	۴۷۰	۰
بانک مسکن.....	۱۶۱	۲۶



۳-۵- کارکنان دولت بر حسب وضعیت استخدامی: ۱۳۹۴ (دنباله)

غیررسمی	رسمی	نام دستگاه
۶۰	۱۱۰	صنعت، معدن و تجارت.....
۲۵۷	۲۴۹	استانداری.....
۲۸	۷	بیمه ایران.....
۶	۲	نمایندگی صندوق بازنشستگی.....
۱۳۷	۴۰۰	کمیته امداد.....
۱۷	۰	ستاد اقامه نماز.....
۱	۹	بانک توسعه صادرات.....
۲۱	۸	فرودگاه زنجان.....
۱۰	۲۸۶	بانک کشاورزی.....
۹	۳	ارتباطات و فناوری اطلاعات.....
۱۵۶۷	۱۰۶	شهرداری زنجان.....

مأخذ- سازمان و مدیریت و برنامه‌ریزی استان زنجان

۳-۶- کارکنان دولت بر حسب جنس، بومی و غیربومی: ۱۳۹۴

غیربومی		بومی		جمع		نام دستگاه
زن	مرد	زن	مرد	زن	مرد	
...	۱۴۵۶۴	۲۱۸۷۴	جمع
...	۹	۶۸	نوسازی و تجهیز مدارس
...	۱۸	۱۰۹	شرکت گاز
...	۸	۳۴	حمل و نقل پایانه‌ها
...	۲۲	۶۲	ارشاد اسلامی
...	۱۳۴	۳۳۵	امور مالیاتی
...	۳۴	۲۶	انتقال خون
...	۲۴۷	۱۷۴	بهبودی
...	۱۵	۱۹۳	شرکت نفت
...	۱۳	۳۵	پزشکی قانونی
...	۹	۴۰	تبلیغات اسلامی
...	۳۱	۲۳۴	شرکت توزیع برق
...	۴۰	۱۲۹	ثبت احوال
...	۱۷۲	۵۹۳	جهاد کشاورزی
...	۴	۹	حوزه هنری
...	۱	۴۱	دانشکده فنی الغدير
...	۲۰۶	۵۹۸	دانشگاه زنجان
...	۲	۳۹	شرکت غله
...	۱۶۷	۲۲۰	فنی و حرفه‌ای
...	۷۴	۵۸	کانون پرورش فکری
...	۹	۳۷	گمرک استان
...	۴۶۷	۴۰۰	مدیریت درمان تامین اجتماعی
...	۳۱	۱۸۶	منابع طبیعی
...	۹۴	۷۱	نهاد کتابخانه‌های عمومی
...	۶۶	۱۱۰	ورزش و جوانان
...	۳۷	۱۴۹	هلال احمر
...	۸	۴۶	هواشناسی
...	۲۰	۹۸	حفاظت محیط زیست
...	۵۴	۱۴۵	ثبت اسناد و املاک
...	۷	۴۹	تعاون روستایی
...	۴	۱۶	بیمه دانا
...	۲۸	۳۸	استاندارد و تحقیقات صنعتی



۳-۶- کارکنان دولت بر حسب جنس، بومی و غیربومی: ۱۳۹۴ (دنباله)

غیربومی		بومی		جمع		نام دستگاه
زن	مرد	زن	مرد	زن	مرد	
...	۴۰	۴۱	بیمه سلامت استان.....
...	۵	۱۴	بانک صنعت و معدن.....
...	۲۲	۱۷۰	پست استان.....
...	۲۵	۱۲۰	بنیاد شهید.....
...	۲	۳	بنیاد نخبگان.....
...	۱۳	۴۳	پست بانک.....
...	۰	۵	حج و زیارت.....
...	۲۳	۴۹۷	راه آهن منطقه شمالغرب.....
...	۲	۸	بانک توسعه تعاون.....
...	۲۴	۱۷۳	زندانها و اقدامات تامینی.....
...	۶۱	۱۱۲	تعاون، کار و رفاه اجتماعی.....
...	۲۱	۶۶	آب منطقه‌ای.....
...	۳۶	۱۱۶	آب و فاضلاب روستایی.....
...	۲	۸	اموال تملیکی.....
...	۳۲	۶۹	امور اقتصادی و دارایی.....
...	۲۸	۱۴۱	بانک سپه.....
...	۷۰	۸۳۸	برق منطقه‌ای.....
...	۶	۱۳۵	بنیاد مسکن.....
...	۱۵	۱۱۸	دامپزشکی.....
...	۴۹	۱۵۱	میراث فرهنگی.....
...	۳	۷۰	شرکت شهرکهای صنعتی.....
...	۱۰	۲۴	دانشگاه جامع علمی کاربردی.....
...	۶۴	۱۱۵	دانشگاه پیام نور.....
...	۲۹	۷۷	دانشگاه تحصیلات تکمیلی علوم پایه..
...	۴	۳۵	آزمایشگاه فنی مکانیک خاک.....
...	۷۱۷۹	۷۴۸۲	آموزش و پرورش.....
...	۴۱۵۴	۳۰۴۷	دانشگاه علوم پزشکی.....
...	۱۵	۵۳	اوقاف و امور خیریه.....
...	۶۹	۳۸۱	راه و شهرسازی.....
...	۲۱	۴۴۹	بانک ملی.....
...	۲۲	۱۶۵	بانک مسکن.....



۳-۶- کارکنان دولت بر حسب جنس، بومی و غیربومی^(۱): ۱۳۹۴ (دنباله)

غیربومی		بومی		جمع		نام دستگاه
زن	مرد	زن	مرد	زن	مرد	
...	۴۱	۱۲۹	صنعت، معدن و تجارت.....
...	۱۰۷	۳۹۹	استانداری.....
...	۹	۲۶	بیمه ایران.....
...	۰	۸	نمایندگی صندوق بازنشستگی.....
...	۱۸۳	۳۵۴	کمیته امداد.....
...	۰	۱۷	ستاد اقامه نماز.....
...	۲	۸	بانک توسعه صادرات.....
...	۱	۲۸	فرودگاه زنجان.....
...	۵۵	۲۴۱	بانک کشاورزی.....
...	۰	۱۲	ارتباطات و فناوری اطلاعات.....
...	۸۹	۱۵۸۴	شهرداری زنجان.....

(۱) معاونت توسعه مدیریت و سرمایه انسانی قادر به ارائه اطلاعات به صورت بومی و غیربومی نیست.

مأخذ- سازمان و مدیریت و برنامه‌ریزی استان زنجان

۳-۷- کارکنان دولت بر حسب مدرک تحصیلی: ۱۳۹۴

نام دستگاه	جمع	زیردیپلم	دیپلم	فوق دیپلم	لیسانس	فوق لیسانس	دکترا
جمع	۳۶۴۳۸	۴۰۵۸	۴۹۲۱	۳۸۴۰	۱۷۹۲۳	۴۲۱۷	۱۴۷۹
نوسازی و تجهیز مدارس	۷۷	۱۲	۶	۵	۴۲	۱۲	۰
شرکت گاز	۱۲۷	۴	۱۴	۱۹	۶۳	۲۷	۰
حمل و نقل پایانه‌ها	۴۲	۵	۴	۳	۲۸	۲	۰
ارشاد اسلامی	۸۴	۱۵	۱۰	۶	۳۵	۱۸	۰
امور مالیاتی	۴۶۹	۲۰	۲۷	۱۸	۲۱۴	۹۰	۰
انتقال خون	۶۰	۲	۱۱	۱	۳۸	۳	۵
بهبزستی	۴۲۱	۷۰	۵۵	۲۰	۲۳۴	۳۸	۴
شرکت نفت	۲۰۸	۴۲	۷۵	۳۳	۴۶	۱۲	۰
پزشکی قانونی	۴۸	۵	۳	۸	۱۵	۴	۱۳
تبلیغات اسلامی	۴۹	۳	۱	۲	۳۷	۶	۰
شرکت توزیع برق	۲۶۵	۴	۴۲	۴۳	۱۵۷	۱۹	۰
ثبت احوال	۱۶۹	۶	۴۶	۱۴	۹۲	۱۱	۰
جهاد کشاورزی	۷۶۵	۹۶	۱۱۴	۵۹	۳۳۸	۱۵۸	۰
حوزه هنری	۱۳	۱	۱	۰	۶	۵	۰
دانشکده فنی الغدير	۴۲	۸	۱۲	۵	۸	۸	۱
دانشگاه زنجان	۸۰۴	۹۸	۵۵	۴۱	۱۶۵	۱۰۱	۳۴۴
شرکت غله	۴۱	۷	۷	۸	۱۲	۷	۰
فنی و حرفه‌ای	۳۸۷	۳۲	۴۵	۵۶	۲۰۲	۵۲	۰
کانون پرورش فکری	۱۳۲	۱۴	۱۸	۹	۶۹	۲۱	۱
گمرک استان	۴۶	۲	۴	۱۳	۲۳	۴	۰
مدیریت درمان تامین اجتماعی	۸۶۷	۲۷	۲۹۳	۶۵	۳۳۶	۲۶	۱۱۰
منابع طبیعی	۲۱۷	۴۳	۳۳	۲۵	۸۶	۳۰	۰
نهاد کتابخانه‌های عمومی	۱۶۵	۸	۷	۱۶	۱۰۶	۲۸	۰
ورزش و جوانان	۱۷۶	۲۵	۱۶	۸	۹۸	۲۹	۰
هلال احمر	۱۸۶	۳۶	۳۳	۵۲	۴۸	۱۳	۴
هواشناسی	۵۴	۳	۴	۵	۳۴	۸	۰
حفاظت محیط زیست	۱۱۸	۱۱	۳۷	۷	۴۱	۲۱	۱
ثبت اسناد و املاک	۱۹۹	۹	۱۹	۱۴	۱۴۱	۱۶	۰
تعاون روستایی	۵۶	۳	۲	۶	۳۳	۱۲	۰
بیمه دانا	۲۰	۰	۱	۵	۷	۶	۱
استاندارد و تحقیقات صنعتی	۶۶	۵	۷	۲	۳۱	۲۱	۰



۳-۷- کارکنان دولت بر حسب مدرک تحصیلی: ۱۳۹۴ (دنباله)

نام دستگاه	جمع	زیردیپلم	دیپلم	فوق دیپلم	لیسانس	فوق لیسانس	دکتر
بیمه سلامت استان.....	۸۱	۷	۱۲	۵	۵۰	۵	۲
بانک صنعت و معدن.....	۱۹	۲	۱	۰	۱۲	۴	۰
پست استان.....	۱۹۲	۷	۱۱۶	۲۲	۴۱	۶	۰
بنیاد شهید.....	۱۴۵	۱۲	۳۳	۹	۶۳	۲۷	۱
بنیاد نخبگان.....	۵	۰	۰	۰	۰	۴	۱
پست بانک.....	۵۶	۰	۴	۳	۳۴	۱۵	۰
حج و زیارت.....	۵	۰	۱	۰	۱	۳	۰
راه آهن منطقه شمالغرب.....	۵۲۰	۱۴	۱۷۷	۷۲	۲۲۵	۳۲	۰
بانک توسعه تعاون.....	۱۰	۰	۰	۱	۶	۳	۰
زندانها و اقدامات تامینی.....	۱۹۷	۸	۳۲	۴۵	۹۴	۱۷	۱
تعاون، کار و رفاه اجتماعی.....	۱۷۳	۱۲	۱۰	۱۰	۱۰۹	۳۱	۱
آب منطقه‌ای.....	۸۷	۰	۶	۸	۵۰	۲۳	۰
آب و فاضلاب روستایی.....	۱۵۲	۲۴	۲۷	۲۱	۷۱	۹	۰
اموال تملیکی.....	۱۰	۰	۳	۰	۶	۱	۰
امور اقتصادی و دارایی.....	۱۰۱	۹	۳	۴	۵۲	۳۳	۰
بانک سپه.....	۱۶۹	۸	۶۴	۹	۷۴	۱۴	۰
برق منطقه‌ای.....	۹۰۸	۱۳۲	۱۷۳	۱۹۲	۳۲۵	۸۶	۰
بنیاد مسکن.....	۱۴۱	۳۳	۲۲	۱۰	۶۷	۹	۰
دامپزشکی.....	۱۳۳	۱۳	۱۹	۳۲	۳۳	۶	۳۰
میراث فرهنگی.....	۲۰۰	۳۳	۶۸	۱۲	۵۹	۲۸	۰
شرکت شهرکهای صنعتی.....	۷۳	۱۹	۱۱	۲	۳۰	۱۱	۰
دانشگاه جامع علمی کاربردی.....	۳۴	۶	۱	۴	۱۵	۷	۱
دانشگاه پیام نور.....	۱۷۹	۱۶	۱۸	۱۶	۷۸	۴۹	۲
دانشگاه تحصیلات تکمیلی علوم پایه..	۱۰۶	۰	۰	۰	۰	۴	۱۰۲
آزمایشگاه فنی مکانیک خاک.....	۳۹	۱۰	۶	۶	۱۵	۲	۰
آموزش و پرورش.....	۱۴۶۶۱	۶۷۴	۸۱۹	۱۶۸۲	۹۲۲۸	۲۲۳۶	۲۲
دانشگاه علوم پزشکی.....	۷۲۰۱	۱۱۲۵	۱۵۷۳	۷۳۰	۲۷۳۷	۲۳۲	۸۰۴
اوقاف و امور خیریه.....	۶۸	۱	۱۰	۴	۴۵	۸	۰
راه و شهرسازی.....	۴۵۰	۸۳	۴۰	۳۶	۲۲۸	۶۳	۰
بانک ملی.....	۴۷۰	۸	۱۵۲	۶۸	۱۸۹	۵۳	۰
بانک مسکن.....	۱۸۷	۶	۴۰	۱۵	۱۱۵	۱۱	۰



۳-۷- کارکنان دولت بر حسب مدرک تحصیلی: ۱۳۹۴ (دنباله)

نام دستگاه	جمع	زیردیپلم	دیپلم	فوق دیپلم	لیسانس	فوق لیسانس	دکتر
صنعت، معدن و تجارت.....	۱۷۰	۹	۱۸	۲۱	۷۰	۴۸	۴
استانداری.....	۵۰۶	۳۶	۶۹	۴۶	۲۱۲	۱۲۲	۲۱
بیمه ایران.....	۳۵	۲	۳	۴	۱۶	۱۰	۰
نمایندگی صندوق بازنشستگی.....	۸	۰	۲	۰	۶	۰	۰
کمیته امداد.....	۵۳۷	۸۴	۶۹	۵۱	۲۳۴	۹۹	۰
ستاد اقامه نماز.....	۱۷	۰	۰	۱	۱۶	۰	۰
بانک توسعه صادرات.....	۱۰	۰	۰	۱	۶	۳	۰
فرودگاه زنجان.....	۲۹	۰	۲	۳	۲۱	۳	۰
بانک کشاورزی.....	۲۹۶	۱	۴۷	۳۴	۱۶۷	۴۶	۱
ارتباطات و فناوری اطلاعات.....	۱۲	۰	۳	۱	۶	۲	۰
شهرداری زنجان.....	۱۶۷۳	۱۰۳۸	۲۶۵	۹۲	۲۳۲	۴۴	۲

مأخذ- سازمان و مدیریت و برنامه ریزی استان زنجان

۳-۸- فرصت‌های شغلی اعلام شده، متقاضیان کار ثبت نام شده و به کار گمارده شدگان از طریق مراکز کاربایی

به کار گمارده شدگان			متقاضیان کار ثبت نام شده			تعداد فرصت‌های شغلی	سال و شهرستان
زن	مرد	مرد و زن	زن	مرد	مرد و زن		
۱۵۶	۶۰۸	۷۶۴	۱۹۶۲۷	۲۵۲۳۰	۴۴۸۵۷	۱۳۷۸ ۱۳۸۰
۴۳۶	۱۱۹۴	۱۶۳۰	۶۹۵۴	۱۳۰۵۹	۲۰۰۱۳	۲۲۴۸ ۱۳۸۵
۵۷۰	۱۷۱۹	۲۲۸۹	۳۳۰۱	۸۴۵۹	۱۱۷۶۰	۴۵۹۱ ۱۳۹۰
۵۲۱	۱۶۹۹	۲۲۲۰	۲۹۴۴	۶۶۰۷	۹۵۵۱	۳۳۶۴ ۱۳۹۱
۹۸۷	۱۳۲۰	۲۳۰۷	۹۷۰	۲۷۴۵	۳۷۱۵	۴۸۳۸ ۱۳۹۲
۶۳۷	۱۷۹۷	۲۴۳۴	۲۳۵۳	۶۷۸۵	۹۱۳۸	۳۴۴۲ ۱۳۹۳
۴۷۷	۱۳۵۶	۱۷۳۳	۱۹۲۴	۶۴۳۸	۸۳۶۲	۳۲۰۹ ۱۳۹۴
۵۴۵	۱۶۳۳	۲۱۷۸	۲۴۵۳	۸۰۹۰	۱۰۵۴۳	۴۶۶۴ ۱۳۹۵
۲۴۸	۸۶۷	۱۱۱۵	۷۵۳	۲۷۸۴	۳۵۳۷	۱۴۶۵ ابهر
۰	۳	۳	۲۰	۱۲۸	۱۴۸	۳۵۹ ایجرود
۲۲	۲۴	۴۶	۹۱	۲۱۳	۳۰۴	۶۹ خداآینده
۷۵	۱۶۰	۲۳۵	۲۰۴	۶۱۵	۸۱۹	۱۴۳۶ خرمدره
۱۸۳	۴۹۳	۶۷۶	۱۳۱۵	۳۴۱۸	۴۷۳۳	۱۳۱۹ زنجان
۹	۸۱	۹۰	۵۶	۹۳۴	۹۸۰	۷۷ سلطانیه
۸	۵	۱۳	۱۴	۸	۲۲	۳۹ طارم
۰	۰	۰	۰	۰	۰	۰ ماهنشان

مأخذ: اداره کل تعاون، کار و رفاه اجتماعی استان زنجان

۳-۹- متقاضیان کار ثبت نام شده بر حسب سن

سال و شهرستان	جمع	۱۵-۲۴ ساله	۲۵-۳۴ ساله	۳۵-۴۴ ساله	۴۵-۵۴ ساله	۵۵ ساله و بیشتر
..... ۱۳۸۰	۴۴۸۵۷	۱۲۹۰۳	۱۸۳۹۷	۸۹۱۲	۴۱۶۱	۴۸۴
..... ۱۳۸۵	۲۰۰۱۳	۱۰۶۴۰	۷۷۸۵	۱۲۸۷	۲۵۷	۴۴
..... ۱۳۹۰	۱۱۷۶۰	۵۲۹۹	۵۴۰۰	۸۳۳	۱۹۰	۳۸
..... ۱۳۹۱	۹۵۵۱	۳۹۳۳	۴۵۷۰	۸۱۷	۱۷۹	۵۲
..... ۱۳۹۲	۳۷۱۵	۱۲۴۲	۲۰۵۸	۳۴۲	۵۷	۱۶
..... ۱۳۹۳	۹۱۳۸	۲۶۶۰	۵۳۰۴	۹۳۶	۱۹۷	۴۱
..... ۱۳۹۴	۸۳۶۲	۲۳۲۰	۳۷۳۹	۱۲۶۵	۶۳۰	۴۰۸
..... ۱۳۹۵	۱۰۵۴۳	۲۷۰۳	۵۷۵۵	۱۷۲۷	۳۱۲	۴۶
..... ابهر	۳۵۳۷	۹۱۸	۱۹۲۱	۵۸۰	۹۹	۱۹
..... ایجرود	۱۴۸	۴۲	۷۳	۲۷	۶	۰
..... خداپنده	۳۰۴	۶۷	۱۷۴	۳۹	۲۴	۰
..... خرمدره	۸۱۹	۲۰۷	۴۱۲	۱۴۷	۵۱	۲
..... زنجان	۴۷۳۳	۱۳۱۶	۲۴۵۱	۸۱۷	۱۲۷	۲۲
..... سلطانیه	۹۸۰	۱۴۴	۷۱۹	۱۱۲	۳	۲
..... طارم	۲۲	۹	۵	۵	۲	۱
..... ماهنشان	۰	۰	۰	۰	۰	۰

مأخذ: اداره کل تعاون، کار و رفاه اجتماعی استان زنجان

۱-۳- متقاضیان کار ثبت نام شده بر حسب وضع سواد

دیپلم	جمع	می تواند بخواند و بنویسد	پایان دوره ابتدایی	پایان دوره راهنمایی	دیپلم	سال و شهرستان
۰	۰	۰	۰	۰	۰	ماهانشان
۲	۲۲	۰	۰	۵	۲	طارم
۳۲	۹۸۰	۰	۶	۴۰	۳۲	سلطانیه
۳۲۶	۴۷۳۳	۰	۲۸۵	۴۴۵	۳۲۶	زنجان
۶۴	۸۱۹	۰	۵۶	۶۷	۶۴	خرمدره
۳۰	۳۰۴	۰	۳۰	۲۸	۳۰	خدابنده
۷	۱۴۸	۰	۲۶	۲۴	۷	ایجرود
۲۰۹	۳۵۳۷	۰	۹۸	۴۸۳	۲۰۹	ابهر
۶۷۰	۱۰۵۴۳	۰	۵۰۱	۱۰۹۲	۶۷۰	۱۳۹۵
۹۰۵	۸۳۶۲	۰	۲۱۶	۴۳۸	۹۰۵	۱۳۹۴
۶۰۴	۹۱۳۸	۰	۵۰۴	۱۰۷۶	۶۰۴	۱۳۹۳
۴۰۸	۳۷۱۵	۰	۲۸۶	۷۹۴	۴۰۸	۱۳۹۲
۰	۰	۰	۰	۰	۰	۱۳۹۱
۰	۰	۰	۰	۰	۰	۱۳۹۰
۰	۰	۰	۰	۰	۰	۱۳۸۵
۰	۰	۰	۰	۰	۰	۱۳۸۰

دیپلم	فوق دیپلم	لیسانس و بالاتر	بی سواد	دیپلم	سال و شهرستان
۰	۰	۰	۰	۰	ماهانشان
۶	۱	۲	۶	۶	طارم
۲۷	۱۴۶	۴۴۲	۲۷	۲۷	سلطانیه
۴۶	۵۰۹	۲۱۲۰	۴۶	۴۶	زنجان
۵۹	۱۱۵	۲۲۹	۵۹	۵۹	خرمدره
۲	۱۸	۱۴۷	۲	۲	خدابنده
۳۸	۳	۴۴	۳۸	۳۸	ایجرود
۱۲۱۷	۳۸۴	۱۱۱۸	۲۸	۲۸	ابهر
۲۸۲۸	۱۱۷۶	۴۱۰۲	۱۷۴	۱۷۴	۱۳۹۵
۱۸۴۷	۱۴۲۵	۳۳۱۷	۲۱۴	۲۱۴	۱۳۹۴
۲۵۷۳	۹۱۹	۳۳۴۴	۱۱۸	۱۱۸	۱۳۹۳
۱۱۰۴	۳۸۶	۷۰۷	۳۰	۳۰	۱۳۹۲
۳۱۹۸	۱۳۷۹	۳۰۵۲	۱۴۶	۱۴۶	۱۳۹۱
۴۱۹۶	۱۷۷۶	۳۳۵۴	۷۰	۷۰	۱۳۹۰
۹۹۳۷	۲۱۷۵	۲۳۹۵	۲۳۴	۲۳۴	۱۳۸۵
۸۰۲۳	۴۰۷	۶۵۵	۱۱۷۲۸	۱۱۷۲۸	۱۳۸۰

مأخذ: اداره کل تعاون، کار و رفاه اجتماعی استان زنجان

۱۱-۳- افراد به کار گمارده شده بر حسب وضع سواد

دیبرستانی	پایان دوره راهنمایی	پایان دوره ابتدایی	می تواند بخواند و بنویسد	جمع	سال و شهرستان
...	۸۸	۳۷	۰	۷۶۴ ۱۳۸۰
...	۲۳۹	۸۵	۱۳	۱۶۳۰ ۱۳۸۵
...	۳۹۳	۱۰۳	۱۸	۲۲۲۰ ۱۳۹۱
...	۱۳۲	۹۵	...	۲۳۰۷ ۱۳۹۲
۲۲۰	۳۷۲	۲۰۷	...	۲۴۳۴ ۱۳۹۳
۱۷۵	۹۸	۸۶	...	۱۷۳۲ ۱۳۹۴
۱۸۶	۲۳۴	۱۰۶	...	۲۱۷۸ ۱۳۹۵
۸۲	۱۲۴	۳۷	...	۱۱۱۵ ایهر
۰	۱	۰	...	۳ ایجروود
۵	۳	۳	...	۴۶ خدابنده
۲۶	۳۱	۲۹	...	۲۳۵ خرمدره
۶۶	۶۶	۳۶	...	۶۷۶ زنجان
۵	۵	۱	...	۹۰ سلطانیه
۲	۴	۰	...	۱۳ طارم
۰	۰	۰	۰	۰ ماهنشان

بی سواد	لیسانس و بالاتر	فوق دیپلم	دیپلم	سال و شهرستان
۰	۱۹	۴۰	۵۸۰ ۱۳۸۰
۱۶	۱۴۹	۱۷۲	۹۵۶ ۱۳۸۵
۱۱	۲۱۱	۲۵۳	۱۴۵۳ ۱۳۹۰
۶	۲۹۲	۲۷۷	۱۱۴۱ ۱۳۹۱
۲۳	۹۹۲	۸۹	۹۷۶ ۱۳۹۲
۱۰۴	۴۰۹	۲۳۱	۸۸۱ ۱۳۹۳
۵۰	۶۴۱	۲۷۶	۴۰۷ ۱۳۹۴
۳۳	۶۱۴	۲۶۶	۷۳۹ ۱۳۹۵
۱۴	۲۴۴	۱۴۵	۴۶۹ ایهر
۰	۰	۰	۲ ایجروود
۰	۲۳	۴	۸ خدابنده
۱۰	۵۴	۱۸	۶۷ خرمدره
۱	۲۵۸	۷۵	۱۷۴ زنجان
۳	۲۵	۲۴	۱۷ سلطانیه
۵	۰	۰	۲ طارم
۰	۰	۰	۰ ماهنشان

مأخذ: اداره کل تعاون، کار و رفاه اجتماعی استان زنجان

۱۲-۳- افراد به کار گمارده شده در بخش‌های دولتی، خصوصی و تعاونی

سال و شهرستان	جمع	دولتی	خصوصی	تعاونی	اظهار نشده
..... ۱۳۸۰	۷۶۴	۰	۷۶۴	۰	۰
..... ۱۳۸۵	۱۶۳۰	۱۲	۱۶۱۶	۲	۰
..... ۱۳۹۰	۲۲۸۹	۰	۲۲۸۹	۰	۰
..... ۱۳۹۱	۲۲۲۰	۰	۲۲۰۰	۲۰	۰
..... ۱۳۹۲	۲۳۰۷	۰	۲۳۰۷	۰	۰
..... ۱۳۹۳	۲۴۳۴	۱۹	۱۰۵۳	۴	۱۳۵۸
..... ۱۳۹۴	۱۷۳۳	۰	۱۵۸۴	۱۴۹	۰
..... ۱۳۹۵	۲۱۷۸	۰	۲۰۶۵	۱۱۳	۰
..... ابهر	۱۱۱۵	۰	۱۰۵۷	۵۸	۰
..... ایچرود	۳	۰	۳	۰	۰
..... خداآینده	۴۶	۰	۴۶	۰	۰
..... خرمدره	۲۳۵	۰	۲۳۰	۵	۰
..... زنجان	۶۷۶	۰	۶۳۱	۴۵	۰
..... سلطانیه	۹۰	۰	۹۰	۰	۰
..... طارم	۱۳	۰	۸	۵	۰
..... ماهنشان	۰	۰	۰	۰	۰

مأخذ- اداره کل تعاون، کار و رفاه اجتماعی استان زنجان

فصل ۴ کشاورزی، جنگلداری و شیلات



مقدمه

آمارگیری کشاورزی در سطح ملی برای اولین بار توسط "اداره آمار عمومی" وقت و با روش نمونه‌گیری، در سال ۱۳۳۹ انجام شد. پس از انجام چند آمارگیری نمونه‌ای که نتایج آن در سال‌های ۱۳۵۰ و ۱۳۵۱ منتشر شد، در سال ۱۳۵۲، اولین سرشماری کشاورزی روستایی توسط مرکز آمار ایران به مرحله اجرا درآمد. در این سرشماری از طریق مراجعه به کلیه نقاط روستایی کشور و مصاحبه با افراد مطلع محلی، اطلاعات موردنظر در سطح آبادی جمع‌آوری شد. در این طرح، فعالیتهای کشاورزی نقاط شهری و خانوارهای عشایری که در هیچ یک از نقاط روستایی کشور محل سکونت نداشتند، منظور نشد. بر اساس چارچوب آماری حاصل از سرشماری مزبور، طرح آمارگیری کشاورزی روستایی در سال‌های ۱۳۵۳، ۱۳۵۴ لغایت ۱۳۵۹ و نیز در سال‌های ۱۳۶۱ و ۱۳۶۶ توسط مرکز آمار ایران اجرا و نتایج آنها منتشر شد.

در سال ۱۳۶۰، جهادسازندگی، ضمن اجرای طرح تهیه شناسنامه روستایی، اطلاعاتی مشابه اطلاعات حاصل از اجرای سرشماری کشاورزی سال ۱۳۵۲ مرکز آمار ایران گردآوری کرد. در سال ۱۳۶۷، اولین سرشماری عمومی کشاورزی کشور توسط مرکز آمار ایران، در سطح نقاط شهری و روستایی به مرحله اجرا درآمد. در این سرشماری، کلیه بهره‌برداریهای کشاورزی مربوط به اشخاص حقیقی از طریق مراجعه به خانوارهای ساکن نقاط روستایی و شهری و نیز خانوارهای غیرساکن و بهره‌برداریهای مربوط به اشخاص حقوقی از طریق شناسایی تمام مکانهای محل انجام فعالیتهای کشاورزی آنها مورد آمارگیری قرار گرفتند. با استفاده از چارچوب این سرشماری، اولین طرح آمارگیری نمونه‌ای کشاورزی در سال ۱۳۷۱ توسط مرکز آمار ایران انجام شد. در این طرح فقط فعالیت زراعت بهره‌برداریهای زراعی تحت پوشش قرار گرفت و اطلاعات مربوط به تولید، ارزش تولیدات و هزینه تولید محصولات عمده زراعی و... برای سال ۱۳۷۰ جمع‌آوری شد.

در سال ۱۳۷۲، دومین سرشماری عمومی کشاورزی توسط مرکز آمار ایران به اجرا درآمد. در این سرشماری برخی از شهرها یا حوزه‌های شهری که تعداد خانوار بهره‌بردار آن در زمان سرشماری ۱۳۶۷ قابل توجه نبوده، مورد سرشماری قرار نگرفته است.

سومین سرشماری عمومی کشاورزی کشور در سال ۱۳۸۲ توسط مرکز آمار ایران و با مشارکت وزارت جهاد کشاورزی در سطح نقاط روستایی و نقاط منتخب شهری به مرحله اجرا درآمد. در این سرشماری، کلیه بهره‌برداریهای کشاورزی مربوط به اشخاص حقیقی از طریق مراجعه به خانوارهای معمولی ساکن نقاط روستایی و شهرهای منتخب و نیز خانوارهای معمولی غیرساکن و بهره‌برداریهای مربوط به اشخاص حقوقی از طریق شناسایی تمام مکانهای محل انجام فعالیتهای کشاورزی آنها مورد آمارگیری قرار گرفتند.

از سرشماری عمومی کشاورزی ۱۳۶۷، فهرست گاوداریهای صنعتی تهیه و زمینه لازم برای اجرای طرح سرشماری گاوداریهای صنعتی کشور فراهم شد و بر این اساس، در سال ۱۳۶۹، برای اولین بار آمار گاوداریهای صنعتی توسط مرکز آمار ایران گردآوری شد. طرح مزبور برای آمار سالهای ۱۳۷۲ و ۱۳۷۴ نیز به ترتیب به صورت سرشماری و نمونه‌ای انجام و نتایج آن ارائه شده است.

مرکز آمار ایران طرحهای آمارگیری از مؤسسات مرغداری را برای اولین بار در سالهای ۱۳۶۴ و ۱۳۶۵ به مرحله اجرا درآورد. در سالهای اخیر با توجه به تنوع فعالیتهای در صنعت مرغداری، برای هر یک از فعالیتهای جوجه‌کشی، پرورش مرغ مادر، مرغ تخم‌گذار و مرغ گوشتی، طرح آمارگیری نمونه‌ای را به تفکیک انجام داده و اطلاعات مورد نیاز را گردآوری کرده است. آمار کشتار دام تا سال ۱۳۴۶ به وسیله دفتر آمار وزارت دارایی انتشار می‌یافت. از سال ۱۳۴۷ تا ۱۳۷۵ گردآوری و انتشار آمار کشتار دام توسط مرکز آمار ایران از طریق مکاتبه با شهرداریها و بر اساس گزارشهای ماهانه شهرداریهایی که دارای کشتارگاه هستند، انجام می‌شد. از سال ۱۳۷۶ جمع‌آوری اطلاعات، از طریق کشتارگاهها و با همکاری سازمان دامپزشکی کشور و شهرداریها صورت می‌گیرد.

برای اطلاعات آماری مندرج در این فصل شامل فعالیتهای زراعت و باغداری، دام و طیور از نتایج سرشماری عمومی کشاورزی سال ۱۳۹۳ و اطلاعات سازمان جهاد کشاورزی استان استفاده شده است. اطلاعات آماری مربوط به جنگلداری، شیلات و شرکتهای تعاونی از دستگاههای مربوطه اخذ شده است.

تعاریف مفاهیم

بهره‌برداری کشاورزی:

کلیه فعالیت‌های کشاورزی که تحت مدیریت واحدی قرار دارد، یک واحد تولیدی یا بهره‌برداری کشاورزی محسوب می‌شود. این مدیریت توسط اعضای یک یا چند خانوار (اشخاص حقیقی) یا توسط یک شخص حقوقی (شرکت رسمی یا مؤسسه عمومی) اعمال می‌شود. در سرشماری عمومی کشاورزی ۱۳۹۳، اگر فعالیت‌های یک واحد تولیدی در محدوده چند آبادی یا شهر انجام شود، هر مجموعه واقع در محدوده یک شهر یا آبادی، یک بهره‌برداری کشاورزی تلقی شده است. با این تعریف، اطلاعات منتسب به هر آبادی یا شهر، از مجموع اطلاعات بهره‌برداری‌های کشاورزی آن شهر یا آبادی به دست آمده است. در طرح مذکور بهره‌برداری‌هایی سرشماری شده است که لااقل یکی از فعالیت‌های آن، در حد نصاب‌های تعیین شده زیر قرار گرفته باشد:

- بهره‌برداری‌های دارای حداقل ۴۰۰ مترمربع زمین زراعی در روز آمارگیری.
- بهره‌برداری‌های دارای حداقل ۲۰۰ مترمربع باغ و قلمستان در روز آمارگیری.
- بهره‌برداری‌های پرورش دهنده دام بزرگ (گاو و گوساله، گاو میش و بچه گاو میش و شتر و بچه شتر) که در طول ۳۶۵ روز قبل از آمارگیری، دارای حداقل یک رأس دام بزرگ بوده‌اند.
- بهره‌برداری‌های پرورش دهنده دام کوچک (گوسفند و بره و بز و بزغاله) که در طول ۳۶۵ روز قبل از آمارگیری، دارای حداقل دو رأس دام کوچک بوده‌اند.
- بهره‌برداری‌های پرورش دهنده ماکیان به روش سنتی دارای حداقل ۱۰ قطعه مرغ، خروس، جوجه و سایر انواع ماکیان در روز آمارگیری.
- بهره‌برداری‌هایی که طی سال زراعی ۱۳۹۳-۱۳۹۲، دارای تولید گلخانه‌ای در هر وسعتی بوده‌اند.

- بهره‌برداری‌هایی که در طول ۳۶۵ روز قبل از آمارگیری دارای فعالیت پرورش کرم ابریشم یا زنبورعسل در هر وسعتی بوده‌اند.

بهره‌بردار کشاورزی:

شخصی حقیقی یا حقوقی است که به تنهایی یا با مشارکت دیگران، مدیریت امور بهره‌برداری کشاورزی و مسئولیت فنی و اقتصادی آن را به عهده داشته و مستقیماً در سود و زیان آن سهیم است.

انواع بهره‌بردار:

در این سرشماری برای دستیابی به بهره‌برداری‌های کشاورزی، ابتدا فهرست بهره‌برداران کشاورزی در هر آبادی یا شهر تهیه شده و به این لحاظ ۴ نوع بهره‌بردار تعریف و تشخیص داده شده است:

بهره‌برداران نوع ۱ (خانوار معمولی ساکن):

خانوارهای بهره‌بردار کشاورزی که در محدوده آبادی یا شهر محل سکونت خود دارای "بهره‌برداری کشاورزی اختصاصی" بوده و یا در مدیریت یک یا چند "بهره‌برداری شریکی" با سایر خانوارها مشارکت داشته‌اند در این گروه قرار گرفته‌اند. این بهره‌برداران از طریق مراجعه به مکان محل سکونت در زمان سرشماری شناسایی و فهرست شده‌اند.

بهره‌برداران نوع ۲ (بهره‌بردار غیر ساکن):

اشخاص حقیقی که محل سکونت آنها شهر یا آبادی غیر از شهر یا آبادی محل وقوع بهره‌برداری کشاورزی آنان بوده است، صرف‌نظر از اینکه در شهر یا آبادی محل سکونت خود نیز دارای بهره‌برداری کشاورزی باشند یا نباشند، "بهره‌بردار غیر ساکن" نامیده شده و در این گروه قرار گرفته‌اند. بدیهی است که همین بهره‌برداران اگر در محل سکونت خود نیز دارای بهره‌برداری کشاورزی باشند، در آنجا در گروه ۱ قرار گرفته‌اند.

بهره‌برداران نوع ۳ (خانوار معمولی غیر ساکن):

بهره‌بردارانی که در زمان اجرای سرشماری با کلیه اعضای خانوار در حال کوچ بوده‌اند (خانوار معمولی غیر ساکن) و مأموران سرشماری آنان را در محلی غیر از محدوده آبادی یا شهر محل

سکونت، شناسایی کرده و به اعتبار دارا بودن تعدادی دام متحرک، در همان جا سرشماری شده‌اند، در این گروه قرار گرفته‌اند.

محدوده بهره‌برداری این نوع بهره‌برداران در سطح شهرستان تلقی شده است و به حساب هیچ یک از آبادی‌ها یا شهرها نیامده است.

اراضی کشاورزی این خانوارها، در آبادی یا شهر محل وقوع آنها و در قالب بهره‌برداران غیرساکن سرشماری شده است.

بهره‌برداران نوع ۴ (شرکت رسمی / مؤسسه عمومی):

کلیه شرکتهای رسمی و مؤسسات عمومی (اشخاص حقوقی) دارای بهره‌برداری کشاورزی در این گروه قرار گرفته و در هر آبادی یا شهر که دارای زمین کشاورزی یا دامداری بوده‌اند، شناسایی و فهرست شده‌اند.

بهره‌برداران با زمین و بدون زمین:

اگر بهره‌برداری دارای فعالیت زراعت یا باغداری در زمین کشاورزی، غیر از گلخانه باشد بهره‌برداری با زمین و در غیر اینصورت بهره‌برداری بدون زمین (یا بی زمین) محسوب می‌شود؛ بهره‌برداری‌های بی‌زمین مانند بهره‌برداری‌هایی که فقط دارای فعالیت دامداری یا تولید گلخانه‌ای هستند.

اراضی کشاورزی:

منظور زمین‌های دایر کشاورزی است که شامل اراضی زراعی و باغ و قلمستان می‌شود.

اراضی زراعی:

بخشی از زمین‌های کشاورزی است که به فعالیت زراعت (کشت و کار نباتات سالانه) اعم از زیرکشت و آیش، اختصاص یافته است.

اراضی زراعی آبی:

آن قسمت از اراضی زراعی است که زراعت انجام شده در آن آبیاری می‌شود و عرف محل آن را به نام کشت آبی می‌شناسد.

اراضی زراعی دیم:

آن قسمت از اراضی زراعی است که زراعت انجام شده در آن آبیاری نمی‌شود و آب موردنیاز برای رشد گیاه از طریق نزولات آسمانی تأمین می‌شود.

سطح زیر کشت (کاشت):

مساحت زمینی است که به منظور تولید محصول مورد نظر در سال آمارگیری، در همان سال و یا قبل از آن، زیر کشت رفته است.

آیش:

آن قسمت از اراضی زراعی آبی یا دیم، که داخل در تناوب کشت قرار دارد ولی برای سال زراعی موردنظر زیر کشت نرفته است و محصولی از آن برداشت نخواهد شد که بر حسب مورد، آیش آبی یا آیش دیم محسوب می‌شود.

سال زراعی:

منظور از سال زراعی، اول مهرماه هر سال لغایت پایان شهریور ماه سال بعد است.

محصولات سالانه:

به نباتاتی اطلاق می‌شود که به طور معمول ساقه علفی دارند پس از برداشت محصول، بوته آن از بین می‌رود و در مواردی، قسمت‌های زیرزمینی گیاه (ریشه، پیاز و نظایر آن) برای سال بعد در زمین باقی می‌ماند. مانند گندم، چغندر قند، سبزی‌ها و زعفران.

محصولات دائمی:

گیاهانی هستند که غالباً تنه یا ساقه چوبی دارند و پس از برداشت محصول، تمام یا قسمتی از گیاه در زمین باقی می‌ماند و مجدداً در سال‌های بعد محصول می‌دهد. انواع درختان و درختچه‌های مثمر مانند: مرکبات، هلو، انگور و بوته چای و درختان غیرمثمر مانند تبریزی، محصولات دائمی محسوب می‌شوند.

باغ:

باغ، زمینی است در فضای باز که در آن کشت و کار درختان مثمر به صورت مجتمع (کاشت مجتمع) انجام شده است، بدیهی است حیاط منازل، حاشیه مزارع و غیره که گاهی اوقات این

درختان در آنها به تعداد کم یا به صورت پراکنده کاشته می‌شود، باغ محسوب نمی‌شود، خزانه و نهالستان این نوع محصولات نیز تحت عنوان باغ منظور می‌شود.

قلمستان:

قلمستان، زمینی است در فضای باز که در آن انواع تبریزی (تبریزی، سپیدار، پده، شالک و...) با هدف بهره‌برداری اقتصادی از تنه یا شاخه آن به صورت مجتمع کاشته شده باشد. خزانه و نهالستان این نوع درختان نیز در اینجا منظور می‌شود.

تولید:

مقدار محصولی است که در دوره زمانی مشخصی، طی فرآیند تولید در واحد تولیدی، حاصل می‌شود و آماده عرضه برای فروش و مصرف است. در طرح‌های مرکز آمار ایران، آن مقدار تولید که جنبه رایگان داشته یا دستمزد بابت آن جنسی باشد و یا به خود مصرفی واحد تولیدی برسد نیز تولید محسوب می‌شود.

در مورد محصولات کشاورزی، تولید هر محصول به حالت متعارف آن است که از مزرعه برداشت می‌شود، مورد نظر است. در مورد برنج، وزن شلتوک، در مورد انواع لوبیا، وزن دانه خشک، در مورد گردو، بادام و پسته، وزن محصول بدون پوست سبز ولی با پوست خشک و در مورد تبریزی، سپیدار و... قطع درخت بر حسب اصله، تولید محسوب می‌شود.

مرتع:

زمینی است اعم از کوه و دامنه یا زمین مسطح که در فصل چرا، دارای پوششی از نباتات علوفه‌ای خودرو باشد و باتوجه به سابقه چرا، عرفاً مرتع شناخته‌شود. اراضی آیش ولوآنکه دارای پوشش علوفه‌ای خودرو باشند مشمول تعریف مرتع نمی‌شوند.

آبشخور:

چاه‌های کم‌عمقی هستند که از آب آنها فقط برای شرب دام استفاده می‌شود.

چاه مالداری:

برای تأمین آب مورد نیاز دامها، در دامنه کوهها چاههایی حفر می‌کنند که از این گونه چاهها همانند آرتزین و همچون چشمه، آب جاری می‌شود.

حفاظت و فرق:

عبارت است از انتخاب و اعلام مساحت مناطق و محدوده‌های دارای فرسایش زیاد و یا حساس به فرسایش.

آبخیزداری:

کلیه فعالیت‌هایی که برای احیا و اصلاح حوزه آبخیز انجام می‌گیرد، آبخیزداری نامیده می‌شود.

شرکت تعاونی:

شرکتی است متشکل از اشخاص حقیقی با حداقل ۷ عضو که تمام یا حداقل ۵۱ درصد از سرمایه آن به وسیله اعضا تأمین گردد و طبق مقررات موجود در قانون بخش تعاونی، به ثبت رسیده باشد. یادآور می‌شود که قبل از تعیین حداقل اعضا شرکت‌های تعاونی براساس قانون مزبور، بعضی از شرکت‌های تعاونی با تعداد اعضای کمتر از ۷ نفر تشکیل شده است.

گزیده اطلاعات

بر اساس نتایج سرشماری عمومی کشاورزی ۱۳۹۳، تعداد ۱۸۱۲۵۸ بهره‌برداری کشاورزی در سطح استان شناسایی شده است که حداقل به یکی از فعالیت‌های زراعت، باغداری، تولید گلخانه‌ای، پرورش دام، پرورش ماکیان به روش سنتی، پرورش زنبور عسل و کرم ابریشم مشغول بوده‌اند. اکثریت مطلق این بهره‌برداری‌ها توسط اشخاص حقیقی یا همان کشاورزان و دامداران اداره می‌شوند و تنها ۴۱۱ بهره‌برداری کشاورزی (۰/۲۳ درصد) تحت اداره اشخاص حقوقی (شرکتهای رسمی و موسسات عمومی) قرار داشته است.

طبق نتایج این سرشماری، مساحت اراضی کشاورزی استان درآبان سال ۱۳۹۳، معادل ۸۱۶۸۳۰ هکتار شامل اراضی زیر کشت محصولات سالانه، آیش و باغ و قلمستان بوده است. مساحت "اراضی زراعی" ۷۶۹۸۸۳ هکتار، "باغ و قلمستان" ۴۶۹۴۷ هکتار گزارش شده است.

سطح کاشت و مقدار تولید محصولات عمده کشاورزی طی سال زراعی ۹۳-۱۳۹۲ بر اساس نتایج سرشماری عمومی کشاورزی ۱۳۹۳ به شرح زیر است:

گندم: سطح کاشت ۳۴۴۲۷۰ هکتار، تعداد بهره بردار ۳۸۱۳۱، سطح کاشت گندم آبی ۱۸۰۷۲ هکتار و گندم دیم ۳۲۶۱۹۸ هکتار.

جو: سطح کاشت ۴۱۳۹۷ هکتار، تعداد بهره بردار ۱۳۶۹۹، سطح کاشت جو آبی ۷۷۲۸ هکتار و جو دیم ۳۳۶۶۹ هکتار.

برنج: سطح کاشت ۲۷۸۶ هکتار، تعداد بهره بردار ۱۲۵۹، سطح کاشت آبی ۲۷۸۶ هکتار است. سایر محصولات زراعی: سطح کاشت ۸۰۱۸۴ هکتار، تعداد بهره بردار ۳۳۴۷۵، سطح کاشت آبی ۶۶۹۲۳ هکتار و دیم ۱۳۲۶۱ هکتار است.

در زمان سرشماری (آبان ۱۳۹۳)، تعداد انواع دام‌های استان شامل ۷۱۶۸۵۴ راس گوسفند و بره، ۱۰۹۲۸۰ راس بز و بزغاله و ۸۷۶۸۲ راس گاو و گوساله بوده است.

مساحت عرصه‌های جنگلی استان در سال ۱۳۹۵، معادل ۹۷۵۵۳ هکتار برآورد شده است. در سال مذکور، از ۱۰۹۲۵۰۲ هکتار مراتع استان ۷/۳۴ درصد جزو مراتع خوب و بقیه در رده مراتع متوسط و فقیر محسوب شده است.

در سال ۱۳۹۵، حدود ۱۲۹۸۵ تن انواع آبزیان پرورش و تولید شده است، که نسبت به سال گذشته ۴/۸۴ درصد افزایش داشته است.

۱-۴- بهره‌برداران فهرست شده و بهره‌برداران سرشماری شده برحسب نوع بهره‌بردارو شهرستان:

آبان ۱۳۹۳

شهرستان	جمع		خانوار معمولی ساکن		خانوار معمولی غیرساکن	
	سرشماری شده	فهرست شده	سرشماری شده	فهرست شده	سرشماری شده	فهرست شده
استان.....	۸۳۲۶۱	۸۳۰۲۷	۷۰۶۰۰	۷۰۳۶۸	۲	۲
ابهر.....	۱۲۲۸۷	۱۲۱۴۰	۱۰۱۷۹	۱۰۰۳۳	۰	۰
ایجرود.....	۵۶۱۶	۵۵۸۳	۵۰۶۲	۵۰۲۹	۰	۰
خدابنده.....	۲۱۸۳۹	۲۱۸۳۷	۱۸۸۰۹	۱۸۸۰۷	۰	۰
خرمدره.....	۴۶۳۱	۴۶۳۱	۳۸۲۳	۳۸۲۳	۰	۰
زنجان.....	۱۹۴۳۵	۱۹۴۰۶	۱۵۳۳۴	۱۵۳۰۶	۲	۲
سلطانیه.....	۵۱۸۴	۵۱۸۴	۴۴۱۲	۴۴۱۲	۰	۰
طارم.....	۸۶۷۵	۸۶۵۶	۷۷۱۴	۷۶۹۵	۰	۰
ماه‌نشان.....	۵۵۹۴	۵۵۹۰	۵۲۶۹	۵۲۶۵	۰	۰

شهرستان	بهره‌بردار غیرساکن		شرکت رسمی / موسسه عمومی	
	سرشماری شده	فهرست شده	سرشماری شده	فهرست شده
استان.....	۱۲۲۴۸	۱۲۲۴۶	۴۱۱	۴۱۱
ابهر.....	۲۰۵۴	۲۰۵۲	۵۴	۵۴
ایجرود.....	۵۴۹	۵۴۹	۵	۵
خدابنده.....	۲۹۹۴	۲۹۹۴	۳۶	۳۶
خرمدره.....	۷۸۲	۷۸۲	۲۶	۲۶
زنجان.....	۳۹۱۱	۳۹۱۰	۱۹۰	۱۹۰
سلطانیه.....	۷۴۵	۷۴۵	۲۷	۲۷
طارم.....	۸۹۹	۸۹۹	۶۲	۶۲
ماه‌نشان.....	۳۱۴	۳۱۴	۱۱	۱۱

مأخذ - مرکز آمار ایران - دفتر کشاورزی

۲-۴- بهره برداری های کشاورزی بر حسب نوع فعالیت و شهرستان: آبان ۱۳۹۳

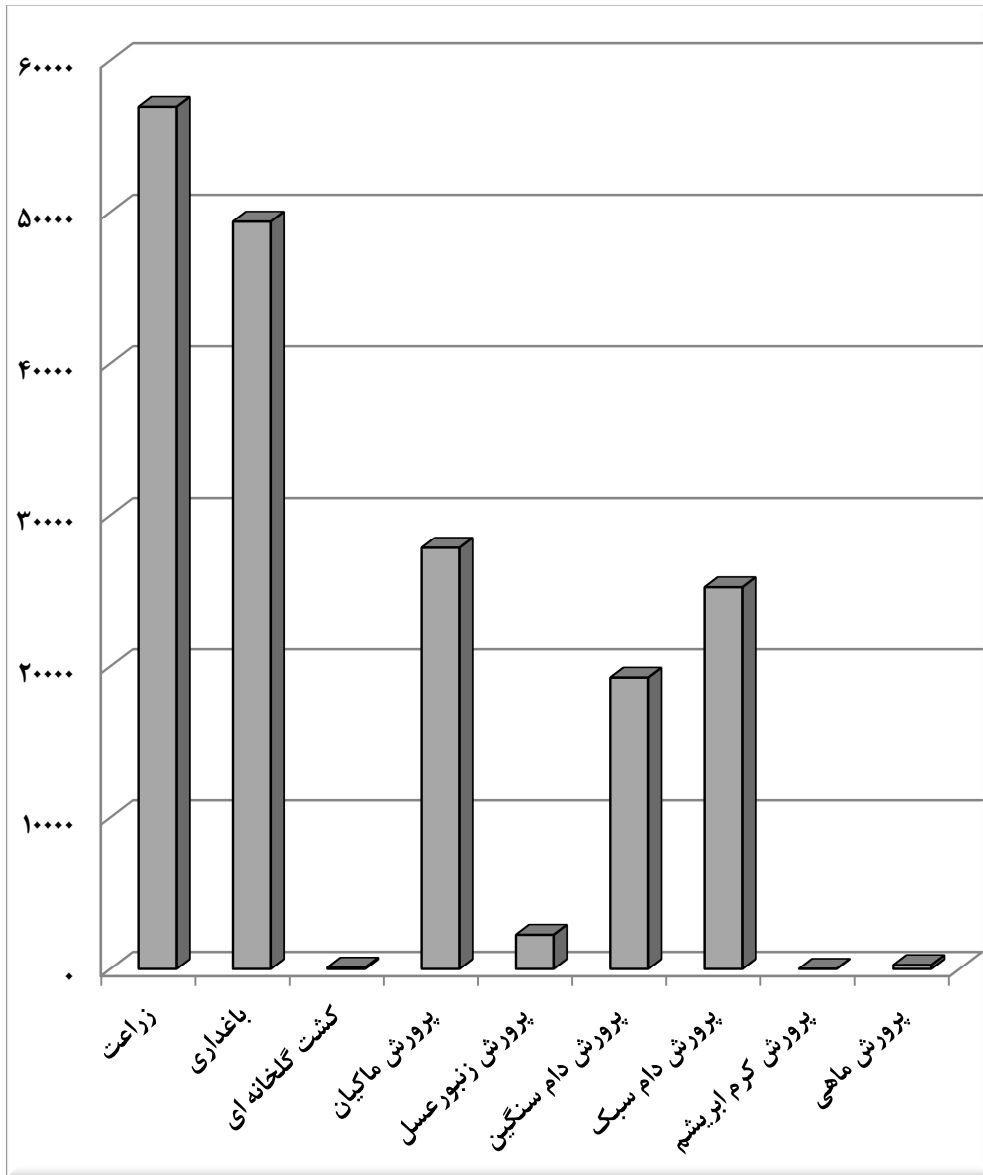
شهرستان	زراعت	باغداری	کشت گلخانه ای	پرورش ماکیان	پرورش زنبورعسل
استان.....	۵۶۹۶۱	۴۹۳۵۹	۸۷	۲۷۸۴۴	۲۲۵۴
ابهـر.....	۶۳۵۰	۹۲۸۳	۱۲	۲۹۴۹	۱۴۱
ایـجـرود.....	۳۹۲۳	۳۰۸۰	۳	۱۷۱۲	۱۷۹
خدابنده.....	۱۷۷۲۰	۹۸۷۹	۵	۷۷۷۱	۳۲۸
خرمدره.....	۲۷۹۹	۳۵۷۹	۱	۴۸۷	۶۶
زنجان.....	۱۳۹۸۳	۱۱۲۷۸	۵۰	۶۱۳۲	۶۷۰
سلطانیه.....	۴۳۰۴	۲۲۲۴	۳	۱۹۸۴	۱۴۳
طارم.....	۴۴۱۷	۷۰۸۳	۹	۳۱۸۳	۳۳۲
ماهـنـشان.....	۳۴۶۳	۲۹۵۳	۵	۳۶۲۵	۳۹۶

شهرستان	پرورش دام سنگین	پرورش دام سبک	پرورش کرم ابریشم	پرورش ماهی
استان.....	۱۹۲۴۶	۲۵۲۴۶	۷	۲۵۵
ابهـر.....	۱۷۳۱	۲۵۱۸	۰	۲
ایـجـرود.....	۱۶۷۰	۱۸۳۳	۰	۵
خدابنده.....	۶۸۳۴	۷۴۳۳	۱	۱۱
خرمدره.....	۴۲۷	۶۴۸	۱	۷
زنجان.....	۴۴۵۹	۷۰۲۶	۲	۳۸
سلطانیه.....	۱۰۳۸	۱۸۱۰	۰	۱۱
طارم.....	۱۵۴۲	۱۰۸۰	۱	۱۹
ماهـنـشان.....	۱۵۴۵	۲۸۹۷	۲	۱۶۱

مأخذ - مرکز آمار ایران - دفتر کشاورزی

نمودار ۱-۴- بهره‌برداری‌های کشاورزی بر حسب نوع فعالیت - ۱۳۹۳

بهره‌برداری



منبع: جدول ۲-۴

۳-۴- تعداد بهره برداری و مساحت زمین بهره برداری های با زمین بر حسب وسعت اراضی کشاورزی: آبان ۱۳۹۳

باغ و قلمستان		اراضی زراعی		کل		وسعت اراضی کشاورزی
مساحت	تعداد بهره برداری	مساحت	تعداد بهره برداری	مساحت	تعداد بهره برداری	
۴۶۹۴۷	۴۶۷۹۴	۷۶۹۸۸۳	۵۶۱۷۵	۸۱۶۸۳۰	۷۳۷۰۴	جمع
۳۴۱۶	۱۳۲۶۳	۱۳۴۹	۳۱۱۸	۴۶۶۶	۱۵۱۶۳	جمع کمتر از ۱ هکتار.....
۱۳۸	۳۴۸۶	۹	۱۹۴	۱۴۷	۳۶۲۵	کمتر از ۰/۱ هکتار
۲۴۶	۲۰۸۱	۲۱	۲۰۷	۲۶۷	۲۲۰۷	۰/۱ تا کمتر از ۰/۲ هکتار
۱۰۳۰	۳۶۷۹	۱۹۳	۷۲۴	۱۲۲۴	۴۱۳۱	۰/۲ تا کمتر از ۰/۵ هکتار
۲۰۰۲	۴۰۱۷	۱۰۲۶	۱۹۹۲	۳۰۲۷	۵۱۹۹	۰/۵ تا کمتر از ۱ هکتار
۱۳۹۲۹	۱۴۱۹۰	۳۸۴۰۶	۱۷۵۷۶	۵۲۳۳۵	۲۲۶۳۲	جمع ۱ تا کمتر از ۵ هکتار
۴۶۱۹	۵۶۱۸	۵۲۳۰	۵۰۴۰	۹۸۴۹	۸۳۰۱	۱ تا کمتر از ۲ هکتار
۴۰۱۰	۳۸۰۷	۹۴۳۱	۵۰۶۲	۱۳۴۴۱	۶۲۳۴	۲ تا کمتر از ۳ هکتار
۲۹۰۱	۲۶۳۹	۱۱۳۸۵	۴۱۰۶	۱۴۲۸۶	۴۵۴۲	۳ تا کمتر از ۴ هکتار
۲۳۹۹	۲۱۲۵	۱۳۳۶۰	۳۳۶۸	۱۴۷۵۹	۳۵۵۵	۴ تا کمتر از ۵ هکتار
۱۵۱۶۰	۱۳۱۶۳	۲۲۶۰۸۶	۲۳۷۸۲	۲۴۱۲۴۶	۲۴۱۵۰	جمع ۵ تا کمتر از ۲۰ هکتار
۴۹۳۳	۴۴۴۹	۴۳۲۱۷	۷۹۸۲	۴۸۱۵۰	۸۲۰۴	۵ تا کمتر از ۷/۵ هکتار
۲۵۹۲	۲۱۷۹	۲۸۰۹۱	۳۶۱۱	۳۰۶۸۲	۳۶۵۶	۷/۵ هکتار تا کمتر از ۱۰ هکتار ..
۴۶۱۸	۴۰۵۰	۸۳۲۶۶	۷۵۷۸	۸۶۸۸۴	۷۶۴۵	۱۰ تا کمتر از ۱۵ هکتار
۳۰۱۷	۲۴۸۵	۷۲۵۱۲	۴۶۱۱	۷۵۵۲۹	۴۶۴۴	۱۵ تا کمتر از ۲۰ هکتار
۶۷۱۴	۴۷۶۱	۲۴۶۱۰۸	۸۹۲۸	۲۵۲۸۲۲	۸۹۶۰	جمع ۲۰ تا کمتر از ۵۰ هکتار
۲۲۴۳	۱۸۹۹	۷۳۳۶۲	۳۵۷۱	۷۵۶۰۴	۳۵۸۰	۲۰ تا کمتر از ۲۵ هکتار
۲۶۴۲	۱۸۲۷	۹۷۲۵۰	۳۴۳۹	۹۹۸۹۲	۳۴۵۷	۲۵ تا کمتر از ۳۵ هکتار
۱۸۲۹	۱۰۳۴	۷۵۴۹۶	۱۹۱۸	۷۷۳۲۵	۱۹۲۳	۳۵ تا کمتر از ۵۰ هکتار
۷۷۲۷	۱۴۱۸	۲۵۸۰۳۵	۲۷۷۲	۲۶۵۷۶۲	۲۷۹۹	جمع ۵۰ هکتار و بیشتر
۳۵۹۶	۱۰۵۴	۱۳۲۸۰۵	۱۹۷۲	۱۳۶۴۰۰	۱۹۹۱	۵۰ تا کمتر از ۱۰۰ هکتار
۱۴۹۱	۲۷۳	۷۱۴۱۶	۵۸۹	۷۲۹۰۷	۵۹۱	۱۰۰ تا کمتر از ۲۰۰ هکتار
۲۳۸۲	۷۷	۴۷۹۴۵	۱۸۷	۵۰۳۲۷	۱۹۳	۲۰۰ تا کمتر از ۵۰۰ هکتار
۲۵۲	۱۳	۱۳۰۹۱	۲۲	۱۳۳۴۳	۲۲	۵۰۰ تا کمتر از ۱۰۰۰ هکتار
۳	۱	۳۷۷۴	۲	۳۷۷۷	۲	۱۰۰۰ تا کمتر از ۲۰۰۰ هکتار
۳	۱	۱۰۰۴	۱	۱۰۰۷	۱	۲۰۰۰ هکتار و بیشتر

مأخذ - مرکز آمار ایران - دفتر کشاورزی

۴-۴- تعداد بهره برداری و مساحت زمین بهره برداری های با زمین بر حسب نوع کشت و شهرستان:
آبان ۱۳۹۳

(بهره برداری - هکتار)

باغ و قلمستان		اراضی زراعی		کل		شهرستان
مساحت	تعداد	مساحت	تعداد	مساحت	تعداد	
۴۶۹۴۷	۴۶۷۹۴	۷۶۹۸۸۳	۵۶۱۷۵	۸۱۶۸۳۰	۷۳۷۰۴	استان.....
۸۲۴۸	۹۲۷۳	۶۲۸۹۴	۶۳۴۹	۷۱۱۴۲	۱۱۳۱۹	ایهر.....
۱۶۰۹	۲۹۴۳	۷۴۷۷۴	۳۹۲۲	۷۶۳۸۳	۴۷۳۸	ایجرود.....
۴۳۲۰	۹۱۶۹	۳۱۲۹۸۳	۱۷۶۹۰	۳۱۷۳۰۲	۱۹۴۶۰	خدابنده.....
۴۰۹۱	۳۵۴۸	۱۴۶۶۵	۲۷۹۹	۱۸۷۵۶	۴۳۳۵	خرمدره.....
۱۱۳۱۹	۱۰۱۰۵	۱۹۶۴۷۲	۱۳۸۶۷	۲۰۷۷۹۱	۱۶۷۸۸	زنجان.....
۳۳۰۶	۲۱۳۸	۴۷۹۰۵	۴۲۹۹	۵۱۳۱۱	۴۶۰۴	سلطانیه.....
۱۰۷۴۳	۶۶۷۰	۸۳۳۷	۴۲۴۷	۱۹۰۸۰	۸۱۰۴	طارم.....
۳۳۱۲	۲۹۴۷	۵۱۸۵۳	۳۰۰۱	۵۵۱۶۵	۴۳۵۷	ماهانشان.....

مأخذ - مرکز آمار ایران - دفتر کشاورزی

۴- تعداد بهره برداری و سطح کاشت محصولات زراعی در فضای باز برحسب نوع محصول، سطح کشت و شهرستان: آبان ۱۳۹۳

(بهره برداری - هکتار)

گندم						شهرستان
سطح کاشت			تعداد بهره بردار			
جمع	آبی	دیم	جمع	آبی	دیم	
۳۸۱۳۱	۶۶۰۳	۳۴۸۲۳	۳۴۴۲۷۰	۱۸۰۷۲	۳۲۶۱۹۸	استان.....
۴۵۲۲	۱۲۴۹	۳۷۱۱	۲۷۶۸۲	۲۲۲۴	۲۵۴۵۸	ایهر.....
۳۳۰۰	۷۵	۳۲۸۰	۴۱۰۵۷	۲۷۲	۴۰۷۸۵	ایجرود.....
۱۵۱۷۰	۱۸۶۹	۱۴۶۴۰	۱۵۱۵۱۱	۷۸۶۱	۱۴۳۶۵۰	خدابنده.....
۱۴۸۰	۸۶۹	۸۲۰	۶۰۹۲	۱۱۴۰	۴۹۵۲	خرمدره.....
۸۴۸۷	۱۰۵۸	۷۹۵۱	۷۴۷۱۸	۲۷۳۱	۷۱۹۸۷	زنجان.....
۲۹۲۵	۱۰۵۷	۲۴۵۵	۱۸۹۳۰	۲۷۶۱	۱۶۱۶۹	سلطانیه.....
۴۷۱	۱۵۶	۳۲۱	۵۴۸	۱۶۶	۳۸۲	طارم.....
۱۷۷۷	۲۷۰	۱۶۴۵	۲۳۷۳۱	۹۱۷	۲۲۸۱۴	ماهانشان.....

جو						شهرستان
سطح کاشت			تعداد بهره بردار			
جمع	آبی	دیم	جمع	آبی	دیم	
۱۳۶۹۹	۴۰۳۶	۱۰۳۰۰	۴۱۳۹۸	۷۷۲۹	۳۳۶۶۹	استان.....
۱۸۶۲	۳۰۶	۱۶۱۶	۷۹۶۰	۴۳۶	۷۵۲۴	ایهر.....
۹۶۸	۲۹۸	۶۸۳	۱۸۳۹	۵۷۳	۱۲۶۶	ایجرود.....
۳۷۳۹	۸۲۶	۳۰۷۱	۱۲۵۸۷	۱۵۸۵	۱۱۰۰۲	خدابنده.....
۳۷۳	۱۹۴	۲۳۴	۱۳۹۰	۲۸۲	۱۱۰۸	خرمدره.....
۴۲۱۲	۱۱۱۲	۳۳۰۳	۱۱۷۰۴	۲۱۵۸	۹۵۴۶	زنجان.....
۱۳۸۱	۸۸۱	۶۱۵	۳۵۲۷	۱۸۹۲	۱۶۳۵	سلطانیه.....
۳۸۳	۱۲۹	۲۵۶	۳۹۶	۹۹	۲۹۷	طارم.....
۷۸۱	۲۹۰	۵۲۲	۱۹۹۵	۷۰۴	۱۲۹۱	ماهانشان.....



۴-۵- تعداد بهره برداری و سطح کاشت محصولات زراعی در فضای باز برحسب نوع محصول، سطح کشت و شهرستان: آبان ۱۳۹۳ (دنباله)

(بهره برداری - هکتار)

برنج						شهرستان
سطح کاشت			تعداد بهره بردار			
دیم	آبی	جمع	دیم	آبی	جمع	
۰	۲۷۸۶	۲۷۸۶	۰	۱۲۵۹	۱۲۵۹	استان.....
۰	۰	۰	۰	۰	۰	ایهر.....
۰	۰	۰	۰	۰	۰	ایجرود.....
۰	۰	۰	۰	۰	۰	خدابنده.....
۰	۰	۰	۰	۰	۰	خرمدره.....
۰	۱۹۹۱	۱۹۹۱	۰	۹۳۹	۹۳۹	زنجان.....
۰	۰	۰	۰	۰	۰	سلطانیه.....
۰	۶۳۲	۶۳۲	۰	۲۹۲	۲۹۲	طارم.....
۰	۱۶۴	۱۶۴	۰	۲۸	۲۸	ماهانشان.....

سایر محصولات زراعی						شهرستان
سطح کاشت			تعداد بهره بردار			
دیم	آبی	جمع	دیم	آبی	جمع	
۱۳۲۶۱	۶۶۹۲۳	۸۰۱۸۴	۶۵۶۳	۳۰۱۷۲	۳۳۴۷۵	استان.....
۶۵۶	۵۷۵۴	۶۴۰۹	۳۷۸	۳۱۴۳	۳۳۱۱	ایهر.....
۲۳۱	۲۸۵۵	۳۰۸۶	۲۳۶	۱۹۹۹	۲۰۷۴	ایجرود.....
۱۶۵۴	۱۹۴۱۷	۲۱۰۷۱	۱۲۸۵	۷۴۸۴	۸۰۴۱	خدابنده.....
۱۸۳	۲۵۱۰	۲۶۹۳	۷۸	۱۶۵۰	۱۶۸۶	خرمدره.....
۸۷۱۵	۱۶۱۵۱	۲۴۸۶۷	۳۷۱۱	۷۰۳۱	۹۱۷۸	زنجان.....
۵۱۳	۸۹۹۵	۹۵۰۷	۲۹۴	۲۸۹۹	۳۰۴۹	سلطانیه.....
۳۹	۵۷۸۶	۵۸۲۵	۳۶	۳۶۷۲	۳۶۹۷	طارم.....
۱۲۷۰	۵۴۵۵	۶۷۲۵	۵۴۶	۲۲۹۵	۲۴۴۰	ماهانشان.....

۶-۴- مساحت و نوع فعالیت گلخانه در بهره برداری ها بر حسب شهرستان: آبان ۱۳۹۳
(بهره برداری)

بهره برداری				مساحت (هکتار)	شهرستان
کاشت محصولات دائمی	کاشت محصولات سالانه	کاشت گل و گیاه زیستی	جمع		
۲۱	۵۴	۲۱	۲۱	۸۸	استان.....
۲	۶	۴	۲	۱۲	ابهر.....
۰	۳	۰	۱	۳	ایجرود.....
۱	۴	۱	//	۵	خدابنده.....
۰	۱	۱	//	۱	خرمدره.....
۱۵	۲۷	۱۴	۱۷	۵۰	زنجان.....
۰	۳	۰	//	۳	سلطانیه.....
۳	۵	۱	//	۹	طارم.....
۰	۵	۰	//	۵	ماهانشان.....

مأخذ - مرکز آمار ایران - دفتر کشاورزی

۷-۴- بهره برداری های دارای انواع دام در روز آمارگیری و تعداد دام آن ها به تفکیک شهرستان:
آبان ۱۳۹۳ (رأس - نفر)

تعداد گاو و گوساله			تعداد بهره برداری	شهرستان
نر	ماده	جمع		
۲۰۰۴۲	۶۷۶۴۰	۸۷۶۸۲	۵۶۶۶۱	استان.....
۲۲۱۹	۶۴۷۹	۸۶۹۸	۵۴۰۴	ابهر.....
۱۰۵۶	۴۲۳۹	۵۲۹۵	۴۱۹۰	ایجرود.....
۵۹۳۵	۱۹۹۷۸	۲۵۹۱۳	۱۷۵۰۳	خدابنده.....
۶۲۱	۷۵۶۳	۸۱۸۴	۱۳۹۷	خرمدره.....
۵۴۹۹	۱۵۹۹۹	۲۱۴۹۸	۱۵۷۵۷	زنجان.....
۱۷۹۴	۴۰۲۴	۵۸۱۸	۳۵۸۵	سلطانیه.....
۱۳۸۳	۵۳۰۱	۶۶۸۴	۲۹۳۸	طارم.....
۱۵۳۶	۴۰۵۹	۵۵۹۵	۵۸۸۷	ماهانشان.....

تعداد بز و بزغاله			تعداد گوسفند و بره			شهرستان
نر	ماده	جمع	نر	ماده	جمع	
۱۶۵۷۹	۹۲۷۰۱	۱۰۹۲۸۰	۱۲۱۱۳۱	۵۹۵۷۲۳	۷۱۶۸۵۴	استان.....
۱۵۶۰	۶۸۷۲	۸۴۳۲	۱۵۴۲۰	۶۵۶۱۷	۸۱۰۳۷	ابهر.....
۷۴۸	۴۷۲۱	۵۴۷۰	۷۸۲۶	۳۴۹۱۹	۴۲۷۴۵	ایجرود.....
۳۹۸۲	۲۲۶۴۷	۲۶۶۲۹	۳۵۳۹۴	۱۵۲۲۳۵	۱۸۷۶۲۹	خدابنده.....
۷۴۳	۲۰۱۸	۲۷۶۱	۶۹۴۸	۱۷۴۲۴	۲۴۳۷۲	خرمدره.....
۵۰۱۹	۳۴۱۸۶	۳۹۲۰۴	۲۴۲۶۷	۱۶۳۳۶۴	۱۸۷۶۳۱	زنجان.....
۱۲۲۳	۵۲۳۶	۶۴۵۹	۱۳۰۴۲	۴۱۵۳۰	۵۴۵۷۲	سلطانیه.....
۸۱۰	۵۳۷۳	۶۱۸۳	۳۷۲۹	۲۶۳۸۱	۳۰۱۱۰	طارم.....
۲۴۹۵	۱۱۶۴۹	۱۴۱۴۳	۱۴۵۰۶	۹۴۲۵۴	۱۰۸۷۶۰	ماهانشان.....

مأخذ - مرکز آمار ایران - دفتر کشاورزی

۸-۴- بهره برداری های دارای انواع دام و تعداد دام آن ها در روز آمارگیری

(رأس-نفر)

سال	گوسفندوبره		بزوزغاله		گاو و گوساله	
	بهره برداری	دام	بهره برداری	دام	بهره برداری	دام
..... ۱۳۸۴	۳۴۴۴۴	۱۲۴۷۹۱۱	۱۸۳۴۴	۱۹۲۷۴۹	۳۵۴۰۱	۲۱۷۷۱۴
..... ۱۳۹۰	۳۰۱۲۲	۷۸۳۹۵۶	۲۳۸۸۳	۲۴۶۵۵۲	۳۱۷۰	۱۴۴۱۶۹
..... ۱۳۹۳	۷۱۱۸	۳۴۷۳۱۰	۶۶۸	۸۱۳۹	۱۷۱۶۰	۹۴۶۹۶

سال	گاو میش و بچه گاو میش		شتر و بچه شتر	
	بهره برداری	دام	بهره برداری	دام
..... ۱۳۸۴	۳	۳	-	-
..... ۱۳۹۰
..... ۱۳۹۳

مأخذ - مرکز آمار ایران - دفتر کشاورزی

۹-۴- بهره برداری های دارای دام شیر دوشی شده^(۱)، تعداد دام و مقدار تولید شیر هریک از انواع دام

(رأس-لیتر)

سال	مقدار کل تولید شیر	گوسفند	
		بهره برداری	دام شیر دوشی شده
..... ۱۳۸۴	۶۲۵۹۹	۳۲۱۷۵	۵۹۴۰۰۳
..... ۱۳۸۷	۱۴۲۶۱۱	۲۵۱۸۶	۳۶۹۷۲
..... ۱۳۹۰	۱۵۸۶۸۹	۲۳۵۲۷	۳۷۶۹۳۰
..... ۱۳۹۳	۵۸۲۸۳	۱۸۴۶۸	۳۶۲۱۵۴

سال	بز		گاو	
	بهره برداری	دام شیر دوشی شده	بهره برداری	دام شیر دوشی شده
..... ۱۳۸۴	۱۶۲۶۵	۹۷۴۶۳	۱۹۰۷۷	۳۸۷۹۹
..... ۱۳۸۷	۲۱۴۶۴	۱۱۷۰۵۲	۲۴۸۰۸	۵۲۵۳۹
..... ۱۳۹۰	۱۹۸۳۰	۱۴۱۱۸۵	۲۷۹۰۳	۵۹۹۹۵
..... ۱۳۹۳	۱۴۳۶۵	۷۹۵۰۱	۱۳۵۴۲۰	۱۵۷۲۷

۱- منظور از دام شیر دوشی شده، دام ماده ای است که در ۳۶۵ روز گذشته نسبت به روز آمارگیری زایمان کرده و از آن شیر دوشی شده باشد. دامی که تمام شیر آن به مصرف نوزادش می رسد، دام شیر دوشی شده محسوب نمی شود.

مأخذ - مرکز آمار ایران - دفتر کشاورزی

۱۰-۴ بهره‌برداری‌های دارای دام مولد، تعداد دام و مقدار تولید پشم گوسفند و مو و کرک بز: (رأس - کیلوگرم)

سال	گوسفند			بز	
	تعداد بهره‌برداری	تعداد دام مولد	مقدار تولید پشم	تعداد بهره‌برداری	تعداد دام مولد
..... ۱۳۸۴	۳۲۵۹۵	۱۰۸۶۶۳۹	۸۵۰۶۰۳	۳۵	۶۹۷
..... ۱۳۸۷	۲۸۳۰۱	۶۹۹۵۹۷	۴۰۷۲۵۳	۴۲۲	۴۶۸
..... ۱۳۹۰	۲۶۶۰۱	۵۸۷۹۷۱	۴۶۳۵۹۶	۱۵۳۳	۱۷۱۳۰
..... ۱۳۹۳	۲۳۶۱۷	۷۳۳۱۲۹	۶۳۵۷۱۸	۲۵۳	۱۳۸۳

مأخذ - مرکز آمار ایران - دفتر کشاورزی

۱۱-۴ بهره‌برداری‌های دارای فعالیت باغداری و مقدار تولید محصولات باغی (بهره‌برداری - تن)

سال	تعداد بهره‌برداری‌های دارای فعالیت باغداری	تولید محصولات باغی
..... ۱۳۸۶	۴۵۹۵۴	۲۴۷۱۱۶
..... ۱۳۸۹	۵۷۹۴۴	۱۷۰۱۷۵
..... ۱۳۹۴	۴۶۴۴۹	۲۴۳۸۲۰

مأخذ - مرکز آمار ایران - دفتر کشاورزی

۱۲-۴ تعداد و مساحت بهره‌برداری‌های دارای باغ و قلمستان (بهره‌برداری - هکتار)

سال	کل باغ و قلمستان		کاشت ساده (تک محصولی)		کاشت مخلوط (چند محصولی)	
	تعداد بهره‌برداری	مساحت	تعداد بهره‌برداری	مساحت	تعداد بهره‌برداری	مساحت
..... ۱۳۸۶	۴۲۹۸۴	۳۶۹۳۸	۳۷۲۵۸	۲۳۷۹۵	۱۷۱۴۲	۱۳۱۴۳
..... ۱۳۸۹	۵۷۷۷۵	۴۳۹۵۷	۴۰۲۴۳	۳۲۸۲۵	۲۸۶۵۸	۱۱۱۳۲
..... ۱۳۹۴	۴۶۲۴۰	۴۶۹۳۹	۳۰۱۱۷	۲۳۴۱۹	۲۶۱۳۶	۲۳۵۲۰

مأخذ - مرکز آمار ایران - دفتر کشاورزی

۱۳-۴- مرغداری‌های پرورش دهنده مرغ گوشتی و ظرفیت^(۱) سالن‌های آن

سال	تعداد مرغداری			ظرفیت (هزار قطعه)	
	کل	فعال	غیرفعال	کل	دارای سیستم دان‌خوری اتوماتیک
..... ۱۳۹۰	۱۲۳	۱۱۶	۷	۳۳۰۹	۲۸۱۳
..... ۱۳۹۱	۱۱۸	۱۰۷	۱۱	۳۴۳۰	۲۷۳۳
..... ۱۳۹۲	-	-	-	-	-
..... ۱۳۹۳	۱۱۸	۹۴	۲۴	-	-
..... ۱۳۹۴	۱۱۷	۹۵	۲۲	۳۱۹۸	۲۹۳۹

۱- منظور از ظرفیت سالن، تعداد مرغ و یا خروسی است که با توجه به امکانات و تأسیسات موجود، قابل پرورش می‌باشد.
مأخذ - مرکز آمار ایران - دفتر کشاورزی

۱۴-۴- مقدار و ارزش انواع تولیدات مرغداری‌های پرورش دهنده مرغ گوشتی (تن - میلیون ریال)

سال	مرغ زنده پرورش یافته		مرغ حذفی		کود مرغ	
	مقدار	ارزش	مقدار	ارزش	مقدار	ارزش
..... ۱۳۸۲	۲۱۵۳۵	۱۷۶۵۷۳	۱۹	۱۱۳	۱۸۷۴۶	۱۴۳۹
..... ۱۳۸۷	۲۹۰۳۵	-	-	-	-	-
..... ۱۳۸۹	۲۸۲۹۴	۵۷۱۷۸	۳۰	۵۶۱	۱۹۳۳۸	۳۸۲۹
..... ۱۳۹۰	۲۷۲۶۷	۵۷۷۶۲۴	۲۸	۴۰۵	۲۱۰۷۸	۵۰۳۰
..... ۱۳۹۳	۲۲۹۸۷	۹۲۴۶۷	۷۹	۱۵۴۳۱۵	۱۸۸۲۸	۲۲۱۴

مأخذ - مرکز آمار ایران - دفتر کشاورزی

۱۵-۴- مرغداری‌های پرورش دهنده مرغ تخم‌گذار و پولد، تعداد و ظرفیت^(۱) سالن‌ها

سال	تعداد مرغداری	تعداد سالن	ظرفیت (هزار قطعه)
..... ۱۳۸۵	۱۴	۳۶	۵۱۴
..... ۱۳۸۸	۱۶	۴۶	۸۱۵
..... ۱۳۹۰	۱۶	۴۸	۸۷۱
..... ۱۳۹۱	۱۵	۳۸	۸۲۶
..... ۱۳۹۴	۱۶	۳۵	۷۰۹

۱- منظور از ظرفیت سالن، تعداد مرغ و یا خروسی است که با توجه به امکانات و تأسیسات موجود سالن، در آن قابل پرورش می‌باشد.

مأخذ - مرکز آمار ایران - دفتر کشاورزی

۱۶-۴- مقدار و ارزش انواع تولیدات مرغداری‌های پرورش دهنده مرغ تخمگذار و پولت

(تن- میلیون ریال)

سال	تخم مرغ خوراکی ^(۲)		مرغ حذفی ^(۱)		کود	
	مقدار	ارزش	مقدار	ارزش	مقدار	ارزش
۱۳۸۴	۷۰۷۱	۴۱۲۱۳	۳۲۵	۱۳۱۴	۴۱۷۴	۴۴۹
۱۳۸۷	-	-	-	-	-	-
۱۳۸۹	۱۱۳۲۰	۱۳۳۲۹۵	۱۹۶	۲۹۴۸	۳۹۸۸	۸۲۵
۱۳۹۰	۶۱۹۳	۱۳۲۴۵۶	۲۰۷	۱۹۴۴	۴۱۲۷	۱۲۰۶
۱۳۹۳	۳۵۴۴	۱۰۴۲۹۳	۹۱	۱۹۰۹	۲۲۷۳	۲۶۱۴

۱- گوشت مرغ و خروس‌های حذفی که به دلایل مختلف از رده خارج می‌شوند و یا در پایان دوره بهره‌برداری به کشتارگاه انتقال می‌یابند، قابل استفاده است.

۲- تخم مرغ خوراکی شامل لینه و تخم مرغ شکسته است.

مأخذ - مرکز آمار ایران - دفتر کشاورزی

۱۷-۴- تعداد و ظرفیت گاو‌داری‌های صنعتی فعال برحسب نوع فعالیت (رأس)

سال	تعداد	ظرفیت ^(۱)	
		کل	گله مادر
۱۳۷۵	۲۹۱	۳۰۰۷۵	۱۶۸۸۱
۱۳۷۹	۱۸۳	۱۷۷۵۹	-
۱۳۸۶	۱۲۱	۱۶۱۹۰	-
۱۳۸۹	۱۹۴	۳۳۴۰۰	-
۱۳۹۲	۱۲۴	۲۳۹۵۵	-
۱۳۹۵	۱۴۴	۳۳۱۷۳	-

۱- منظور از ظرفیت کل، تعداد رأس دامی است که با توجه به تأسیسات و امکانات موجود قابل نگهداری است و منظور از ظرفیت براساس گله مادر، سهمی از ظرفیت کل است که به گاوهای ماده در حال شیردهی و گاوهای خشک، اعم از آبستن و غیر آبستن تعلق می‌گیرد.

مأخذ - مرکز آمار ایران - دفتر کشاورزی

۱۸-۴- تعداد گاو و گوساله گاوداری‌های صنعتی فعال (رأس)

گاو و گوساله موجود در گاوداری‌های تولید کننده شیر				گاو و گوساله موجود در کل گاوداری‌ها				سال و شهرستان
بومی	آمیخته	اصیل	جمع	بومی	آمیخته	اصیل	جمع	
۱۷۱	۱۱۵۸۵	۹۹۶۵	۲۱۷۲۱	۶۶۰	۱۳۲۱۳	۱۰۱۸۸	۱۴۰۶۱ ۱۳۷۵
۳۴۹	۱۰۷۳	۷۹۹۹	۹۴۲۱	۴۰۲	۱۴۰۸	۷۹۹۹	۹۸۰۹ ۱۳۷۹
۹۲	۲۳۳۷	۶۷۶۳	۹۱۹۲	۱۶۲	۳۷۸۷	۶۸۴۳	۱۰۷۹۲ ۱۳۸۶
-	-	-	-	۲۳۳	۲۰۳۱	۱۰۵۰۴	۱۲۷۶۸ ۱۳۸۹
۰	۱۲۵۶	۹۹۷۷	۱۱۲۳۳	۱۸۴	۲۱۲۵	۱۰۶۶۸	۱۲۹۷۷ ۱۳۹۲
۷۸	۱۸۰۲	۱۲۹۳۷	۱۴۸۱۶	۱۴۸	۲۶۸۳	۱۴۱۹۶	۱۷۰۲۷ ۱۳۹۵
-	-	-	-	-	-	-	- ابهر
-	-	-	-	-	-	-	- ایجرود
-	-	-	-	-	-	-	- خداآینده
-	-	-	-	-	-	-	- خرمدره
-	-	-	-	-	-	-	- زنجان
-	-	-	-	-	-	-	- سلطانیه
-	-	-	-	-	-	-	- طارم
-	-	-	-	-	-	-	- ماهنشان

مأخذ - مرکز آمار ایران - دفتر کشاورزی

۱۹-۴- مقدار و ارزش تولید شیر و کود گاوداری های صنعتی

کود		شیر		سال و شهرستان
ارزش (میلیون ریال)	مقدار (هزارمترمکعب)	ارزش (میلیون ریال)	مقدار (هزارتن)	
۴۹۷	۹۲	۲۵۱۳۶	۸۶ ۱۳۷۴
۴۰۴	۳۳	۲۱۹۷۶	۲۱ ۱۳۷۸
۲۴۳۸	۳۲	۷۵۲۵۸	۲۷ ۱۳۸۵
-	-	-	۴۲ ۱۳۸۸
۹۸۰۹	۲۳	۴۷۰۲۲۸	۵۳ ۱۳۹۱
۱۴۲۱۶	۴۱	۷۹۷۱۵۷	۶۵ ۱۳۹۴
-	-	-	- ابهر
-	-	-	- ایجرود
-	-	-	- خدابنده
-	-	-	- خرمدره
-	-	-	- زنجان
-	-	-	- سلطانیه
-	-	-	- طارم
-	-	-	- ماهنشان

مأخذ - مرکز آمار ایران - دفتر کشاورزی

۲۰-۴- تعداد و وزن لاشه قابل مصرف انواع دام ذبح شده در کشتارگاه‌های رسمی

(هزار لاشه - تن)

بز و بزغاله		گوسفند و بره		جمع		سال
وزن	تعداد	وزن	تعداد	وزن	تعداد	
۲۱۸۷۷۲	۱۶۴۸۰	۱۲۳۸۵۴۸	۶۹۸۶۳	۵۳۴۶۳۸۳	۱۱۸۰۸۲ ^(۱) ۱۳۸۰
۲۲۲۶۴۷	۱۸۴۵۴	۱۲۳۱۴۷۵	۷۱۵۲۷	۶۰۵۴۱۳۳	۱۲۰۰۱۰ ^(۱) ۱۳۸۵
۵۲۴۹۰	۳۷۸۶	۳۴۷۳۱۹	۱۶۷۴۶	۴۲۴۱۳۲۴	۴۰۳۶۶ ۱۳۹۰
۶۳۶۳۳	۴۵۲۳	۳۵۸۳۷۳	۱۷۹۷۲	۴۸۳۳۳۹۸	۴۳۵۰۲ ۱۳۹۱
۵۹۲۶۷	۳۰۸۲	۴۱۰۲۰۰	۱۹۵۱۱	۳۲۷۴۴۲۰	۳۶۴۳۱ ۱۳۹۲
۱۰۸۱۹۹	۴۴۰۵	۵۸۷۱۰۸	۲۳۷۲۶	۴۲۳۶۰۶۱	۴۳۹۰۹ ۱۳۹۳
۱۴۳۹۱۸	۵۸۶۸	۷۶۲۰۳۰	۳۱۰۰۹	۵۰۶۸۲۹۵	۵۵۳۹۲ ۱۳۹۴
۹۰۵۳۳	۶۱۰۰	۷۵۴۶۱۵	۳۳۴۵۹	۵۰۸۵۹۷۸	۵۷۲۱۶ ۱۳۹۵

شتر و بچه شتر		گاو میش و بچه گاو میش		گاو و گوساله		سال
وزن	تعداد	وزن	تعداد	وزن	تعداد	
.	.	.	.	۳۸۸۹۰۶۳	۳۱۷۳۹ ^(۱) ۱۳۸۰
.	.	.	.	۴۶۰۰۰۱۱	۳۰۰۲۹ ^(۱) ۱۳۸۵
.	.	.	.	۴۴۱۱۳۹۲	۲۱۰۰۷ ۱۳۹۰
.	.	.	.	۳۹۵۱۱۰۵	۲۱۰۴۷ ۱۳۹۱
.	.	.	.	۲۸۰۴۹۵۳	۱۳۸۳۸ ۱۳۹۲
.	.	.	.	۳۵۴۰۷۵۴	۱۵۷۷۸ ۱۳۹۳
.	.	.	.	۴۱۶۳۳۴۷	۱۸۵۱۵ ۱۳۹۴
.	.	.	.	۴۲۴۰۸۳۰	۱۷۶۵۷ ۱۳۹۵

۱- شامل آمار کشتارگاه‌های خصوصی که با مجوز سازمان دامپزشکی فعالیت کشتار دام داشته‌اند نیز می‌باشد.

مأخذ - مرکز آمار ایران - دفتر کشاورزی

۴-۲۱- سطح زیر کشت محصولات سالانه و دائمی (هکتار)

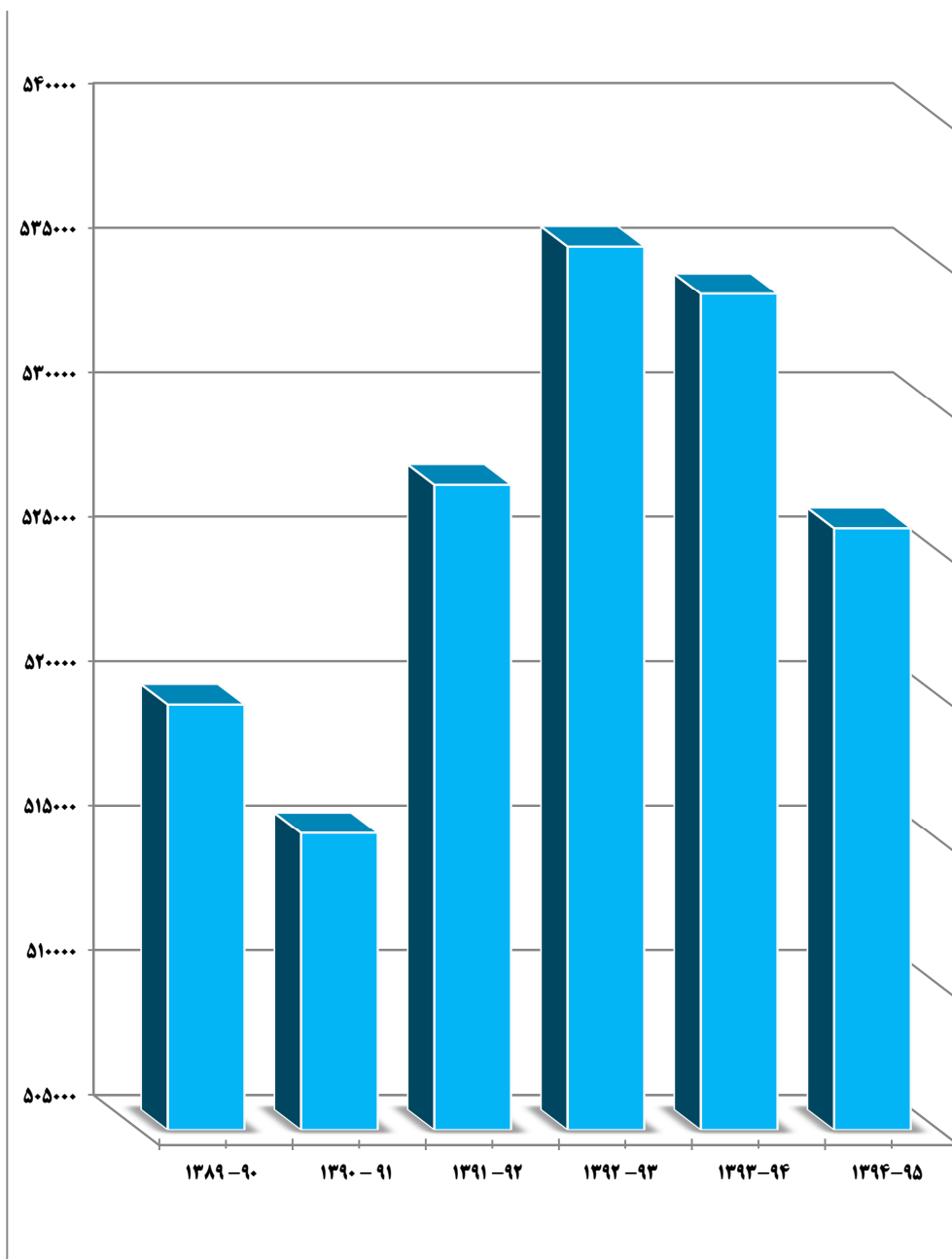
سطح زیر کشت محصولات سالانه			جمع کل	سال زراعی و شهرستان
دیم	آبی	جمع		
۳۳۹۴۲۷	۱۱۲۵۸۸	۴۵۲۰۱۵	۵۱۹۷۰۰۱۳۸۹-۹۰
۳۲۸۷۸۶	۱۱۴۷۲۴	۴۴۳۵۱۰	۵۱۵۲۴۹۱۳۹۰-۹۱
۳۳۱۷۰۵	۱۳۱۵۶۵	۴۵۳۲۷۰	۵۲۷۳۱۶۱۳۹۱-۹۲
۳۳۶۲۴۹	۱۲۳۵۳۰	۴۵۹۷۷۹	۵۳۵۵۴۸۱۳۹۲-۹۳
۳۳۷۸۶۰	۱۱۹۸۱۷	۴۵۷۶۷۷	۵۳۳۹۰۱۱۳۹۳-۹۴
۳۳۲۴۱۰	۱۱۵۲۰۱	۴۴۷۶۱۱	۵۲۵۷۹۵۱۳۹۴-۹۵
۳۴۲۹۰	۱۴۱۹۶	۴۸۴۸۶	۶۱۰۹۳ابهر
۳۶۱۵۰	۵۹۳۹	۴۲۰۸۹	۴۶۵۷۵ایجرود
۱۳۲۵۲۵	۲۲۲۹۷	۱۵۴۸۲۲	۱۶۳۶۸۱خدابنده
۲۶۴۰	۴۹۲۰	۷۵۶۰	۱۵۲۶۸خرمدره
۶۹۲۷۵	۲۶۲۰۲	۹۵۴۷۷	۱۰۸۴۳۸زنجان
۱۹۷۱۰	۱۴۱۰۲	۳۳۸۱۲	۳۶۲۰۵سلطانیه
۳۲۰	۱۴۰۶۳	۱۴۳۸۳	۳۷۳۱۰طارم
۳۷۵۰۰	۱۳۴۸۲	۵۰۹۸۲	۵۷۲۲۵ماه‌نشان

سطح زیر کشت باغات غیر مثمر			سطح زیر کشت باغات مثمر			سال زراعی و شهرستان
بارور	نهال	جمع	بارور	نهال	جمع	
۱۱۰۶۳	۰	۱۱۰۶۳	۴۳۹۸۳	۱۲۶۳۹	۵۶۶۲۲۱۳۸۹-۹۰
۱۰۶۰۲	۰	۱۰۶۰۲	۴۸۰۰۲	۱۳۱۳۵	۶۱۱۳۷۱۳۹۰-۹۱
۱۰۷۰۰	۰	۱۰۷۰۰	۴۸۶۵۹	۱۴۶۸۷	۶۳۳۴۶۱۳۹۱-۹۲
۱۰۷۰۰	۰	۱۰۷۰۰	۵۱۲۷۴	۱۳۷۹۵	۶۵۰۶۹۱۳۹۲-۹۳
۱۰۷۰۰	۰	۱۰۷۰۰	۵۲۵۸۷	۱۲۹۳۷	۶۵۵۲۴۱۳۹۳-۹۴
۱۱۲۳۰	۰	۱۱۲۳۰	۵۴۷۶۸	۱۲۱۸۶	۶۶۹۵۴۱۳۹۴-۹۵
۱۹۴۰	۰	۱۹۴۰	۹۷۱۴	۹۵۳	۱۰۶۶۷ابهر
۱۵۷۰	۰	۱۵۷۰	۲۵۲۳	۳۹۳	۲۹۱۶ایجرود
۲۱۱۰	۰	۲۱۱۰	۵۹۹۰	۷۵۹	۶۷۴۹خدابنده
۲۸۵۳	۰	۲۸۵۳	۴۵۴۲	۳۱۳	۴۸۵۵خرمدره
۱۴۲۵	۰	۱۴۲۵	۹۳۲۷	۲۲۰۹	۱۱۵۳۶زنجان
۳۵۲	۰	۳۵۲	۱۶۹۴	۳۴۷	۲۰۴۱سلطانیه
۶۰۰	۰	۶۰۰	۱۶۱۰۸	۶۲۱۹	۲۲۳۲۷طارم
۳۸۰	۰	۳۸۰	۴۸۷۰	۹۹۳	۵۸۶۳ماه‌نشان

مأخذ - اداره کل جهاد کشاورزی استان زنجان

نمودار ۴-۲- سطح زیر کشت محصولات دائمی و سالانه

(هکتار)



مینا جدول ۴-۲۱

۲۲-۴- مقدار انواع کود شیمیایی توزیع شده (تن)

سال و شهرستان	جمع	اوره	فسفات آمونیوم	نیترات آمونیوم	سولفات آمونیوم	سوپر فسفات ساده
.....۱۳۸۵	۸۵۸۴۲/۶۷	۴۵۶۸۴/۷۰	۹۸۵۰	۲۳۳۴/۵۰	۲۲۵	۰
.....۱۳۹۰	۳۹۷۳۷/۳۴	۲۳۱۴۴/۳۸	۲۳۷۸/۷۰	۴۹۸	۰	۴۸/۸۰
.....۱۳۹۱	۳۲۳۲۷/۱۱	۲۵۸۹۹/۵۷	۲۸۰۲/۱۱	۰	۰	۰
.....۱۳۹۲	۲۳۹۵۱/۷۶	۱۹۸۹۵/۰۷	۱۷/۴۵	۰	۰	۰
.....۱۳۹۳	۳۵۸۰۵/۳۹	۲۷۳۳۳/۷۶	۱۹۷۵/۸۷	۰	۰	۱۰
.....۱۳۹۴	۳۱۱۴۹/۶۶	۲۴۵۵۷/۶۰	۱۰۶۸/۶۰	۰	۰	۴۰
.....۱۳۹۵	۴۶۹۳۸/۴۷	۳۴۶۶۶/۴۱	۱۵۴۴/۷	۰	۰	۷۴۷/۶
.....ایهر	۴۴۶۷/۹۲	۲۷۸۰/۸۸	۱۴۹/۷۴	۰	۰	۳۰۵
.....ایجرود	۵۷۴۱/۳۲	۴۴۱۴/۴۸	۵۵/۰۴	۰	۰	۳۰
.....خدابنده	۱۷۷۸۰/۰۶	۱۳۳۶۵/۶۲	۳۲۹/۲۸	۰	۰	۲۲۵
.....خرمدره	۱۸۲۹	۱۰۷۴/۸۲	۸۵/۰۴	۰	۰	۸۵
.....زنجان	۸۲۷۷/۳۲	۶۴۱۳/۲۵	۴۴۹/۸۳	۰	۰	۳۲/۶
.....سلطانیه	۳۴۸۷/۹۸	۲۷۲۲/۱۲	۵۵/۰۰	۰	۰	۴۰
.....طارم	۳۴۸۷/۹۶	۲۳۸۸/۶۵	۳۹۵/۷۷	۰	۰	۲۰
.....ماهشنان	۳۳۰۸۲/۶	۱۵۰۶/۶۰	۲۵/۰۰	۰	۰	۱۰



۲۲-۴- مقدار انواع کود شیمیایی توزیع شده (دنباله) (تن)

فسفات سولفات آمونیم	کامل ماکرو	میکرو المنت	کلور پتاسیم	سولفات پتاسیم	سوپر فسفات تریپل	سال و شهرستان
۰	۸۹۱۹/۲۰	۱۶۰	۴۶۲	۳۵۹۹	۱۳۶۰۸۱۳۸۵
۰	۲۸۳۷	۰	۰	۱۳۶۲	۹۴۶۹۱۳۹۰
۰	۳۴۰	۰	۲۲	۱۰۶۵	۲۱۸۹۱۳۹۱
۰	۲۹۶	۰	۰	۶۸۵	۳۰۵۸۱۳۹۲
۰	۹۵	۰	۱۰۰	۷۶۶	۵۵۲۵۱۳۹۳
۰	۰	۰	۷۲۰	۴۶۴/۲	۴۲۹۹/۲۶۱۳۹۴
۰	۷۵	۰	۱۳۸۳/۵۴	۱۳۰۸/۰۹	۶۸۶۳/۱۳۱۳۹۵
۰	۴۰	۰	۱۲۰	۲۵۰/۳۵	۸۲۱/۹۵ ابهر
۰	۰	۰	۵	۱۳	۱۲۲۳/۸۱ ایجرود
۰	۰	۰	۹۱۵	۱۴۴/۹۴	۲۸۰۰/۲۲ خدابنده
۰	۱۰	۰	۱۰۰	۱۴۱	۳۳۳/۱۳ خرمدره
۰	۲۰	۰	۲۰۳/۵۴	۱۳۳/۵	۱۰۲۴/۶۰ زنجان
۰	۰	۰	۴۰	۸۰/۹۳	۱۹۹/۹۳ سلطانیه
۰	۵	۰	۰	۵۳۴/۳۷	۱۴۴/۱۹ طارم
۰	۰	۰	۰	۱۰	۳۱۵/۳۱ ماهنشان

مأخذ - شرکت خدمات حمایتی کشاورزان

۲۳-۴- مقدار انواع سموم فروخته شده (کیلوگرم)

سال و شهرستان	جمع	حشره کش	علف کش	قارچ کش	قرص فسفید (عدد)	کنه کش	موش کش	سایر
..... ۱۳۸۵	۲۲۲۵۱۲	۶۳۰۱۹	۶۲۴۲۱	۷۶۳۳۵	۱۹۹۳۰	۸۰۷	۰	۰
..... ۱۳۹۰	۳۰۷۷۸	۶۹۳۱	۱۳۱۱۸	۱۰۷۳۹	۰	۰	۰	۰
..... ۱۳۹۱	۹۴۲۱	۱۹۴۱	۲۰۰۰	۴۹۸۰	۰	۵۰۰	۰	۰
..... ۱۳۹۲	۳۶۱۰	۱۶۰۸	۴۰۱	۱۶۰۱	۰	۰	۰	۰
..... ۱۳۹۳	۷۰۰۰	۰	۷۰۰۰	۰	۰	۰	۰	۰
..... ۱۳۹۴	۶۳۹۰	۵۰۰	۵۸۹۰	۰	۰	۰	۰	۰
..... ۱۳۹۵	۹۲۴۱	۰	۰	۹۲۴۱	۰	۰	۰	۰
..... ابهر	۰	۰	۰	۰	۰	۰	۰	۰
..... ایجرود	۰	۰	۰	۰	۰	۰	۰	۰
..... خدابنده	۲۸۴۶	۰	۰	۲۸۴۶	۰	۰	۰	۰
..... خرمدره	۰	۰	۰	۰	۰	۰	۰	۰
..... زنجان	۶۳۹۵	۰	۰	۶۳۹۵	۰	۰	۰	۰
..... سلطانیه	۰	۰	۰	۰	۰	۰	۰	۰
..... طارم	۰	۰	۰	۰	۰	۰	۰	۰
..... ماهنشان	۰	۰	۰	۰	۰	۰	۰	۰

مأخذ - شرکت خدمات حمایتی کشاورزان

۴-۲- متوسط هزینه تولید محصولات کشاورزی در یک هکتار به تفکیک زمین و مراحل مختلف کاشت، داشت و برداشت (هزارریال)

۱۳۹۱-۹۲					۱۳۸۹-۹۰					محصول / سال زراعی
برداشت	داشت	کاشت	زمین	جمع	برداشت	داشت	کاشت	زمین	جمع	
...	گندم
...	جو
...	شلتوک
...	ذرت دانه ای
...	گندم آبی
...	گندم دیم
...	جو آبی
...	جو دیم
...	نخود
...	لوبیا
...	عدس
...	سایر حبوبات
...	خریزه و طالبی
...	هندوانه
...	خیار
...	سایر محصولات جالیزی
...	سیب زمینی
...	پیاز
...	گوجه فرنگی
...	سایر سبزیجات
...	یونجه
...	سایر نباتات علوفه ای
...	چغندر قند
...	پنبه
...	انواع توتون و تنباکو
...	دانه های روغنی
...	نیشکر
...	چای



۴-۲- متوسط هزینه تولید محصولات کشاورزی در یک هکتار به تفکیک زمین و مراحل مختلف کاشت، داشت و برداشت (هزارریال) (دنباله)

۱۳۹۳-۹۴					۱۳۹۲-۹۳					محصول / سال زراعی
برداشت	داشت	کاشت	زمین	جمع	برداشت	داشت	کاشت	زمین	جمع	
...	گندم.....
...	جو.....
۲۷۷۵۰	۶۱۳۴۰	۴۶۸۹۰	۷۷۵۰۰	۲۱۳۴۸۰	۶۳۵۵	۱۱۹۴۲	۱۱۱۲۳	۲۵۰۰۰	۵۴۴۳۰	شلنوک.....
...	ذرت دانه ای.....
۳۶۶۰۰	۴۲۱۰۰	۵۶۳۰۰	۳۳۵۰۰۰	۳۷۰۰۰۰	۳۲۰۰	۷۸۳۲	۱۱۴۸۳	۳۰۰۰۰	۵۲۵۱۵	گندم آبی.....
۱۳۴۰۰	۸۸۰۰	۳۳۴۰۰	۱۹۰۰۰	۷۴۶۰۰	۱۳۰۰	۱۲۲۰	۴۶۳۵	۲۰۰۰	۹۱۵۵	گندم دیم.....
۳۵۶۰۰	۴۱۷۰۰	۵۴۹۰۰	۲۴۰۰۰۰	۳۷۲۲۰۰	۳۲۰۰	۷۰۵۸	۸۹۶۱	۳۰۰۰۰	۴۹۲۱۹	جو آبی.....
۱۲۱۰۰	۷۲۰۰	۳۱۰۰۰	۱۹۵۰۰	۶۹۸۰۰	۱۲۶۰	۷۰۳	۴۱۴۷	۲۰۰۰	۸۱۱۰	جو دیم.....
۴۶۵۰۰	۱۹۵۰	۱۵۷۵۰	۲۰۳۰۰	۸۴۵۰۰	۳۰۵۱	۱۳۴	۳۴۴۶	۱۵۰۰	۸۱۳۱	نخود.....
۸۵۱۰۰	۷۰۲۲۰	۹۸۵۰۰	۳۱۱۰۰۰	۵۶۴۸۲۰	۹۸۶۷	۱۹۲۶۶	۲۰۶۲۱	۵۰۰۰۰	۹۹۷۵۴	لوبیا.....
۴۵۶۰۰	۲۴۰۰	۱۵۷۰۰	۲۱۰۰۰	۸۴۷۰۰	۳۰۱۸	۲۰۹	۳۶۹۹	۱۵۰۰	۸۴۲۶	عدس.....
...	سایر حبوبات.....
۱۵۴۰۰۰	۱۵۳۰۰۰	۲۳۶۰۰۰	۲۳۷۰۰۰	۷۸۰۰۰۰	خریزه و طالبی.....
۱۴۲۰۰۰	۱۵۲۰۰۰	۲۵۰۰۰۰	۲۴۸۰۰۰	۷۹۲۰۰۰	هندوانه.....
۲۴۵۰۰۰	۱۸۵۰۰۰	۲۲۷۰۰۰	۲۲۰۰۰۰	۸۷۷۰۰۰	خیار.....
...	سایر محصولات جالیزی.....
۳۲۸۰۰۰	۱۳۲۰۰۰	۵۷۱۰۰۰	۳۷۰۰۰۰	۱۴۱۱۰۰۰	۱۰۳۲۰	۱۶۹۴۲	۹۴۵۹۳	۳۰۰۰۰	۱۵۱۸۵۵	سیب زمینی.....
۲۹۹۰۰۰	۲۵۳۰۰۰	۱۸۴۰۰۰	۳۷۷۰۰۰	۱۱۱۳۰۰۰	۳۶۹۵۰	۱۲۱۰۲	۲۶۱۱۸	۲۵۰۰۰	۱۰۰۱۷۰	پیاز.....
۲۶۳۰۰۰	۱۸۱۰۰۰	۱۷۷۰۰۰	۲۶۷۰۰۰	۸۸۸۰۰۰	گوجه فرنگی.....
...	سایر سبزیجات.....
۲۴۰۰۰	۷۱۲۰	۶۰۴۰۰	۱۹۳۰۰۰	۲۸۴۵۲۰	یونجه.....
...	سایر نباتات علوفه ای.....
...	چغندر قند.....
...	پنبه.....
...	انواع توتون و تنباکو.....
...	دانه های روغنی.....
...	نیشکر.....
...	چای.....



۴-۲- متوسط هزینه تولید محصولات کشاورزی در یک هکتار به تفکیک زمین و مراحل مختلف کاشت، داشت و برداشت (هزارریال) (دنباله)

۱۳۹۴-۹۵					محصول / سال زراعی
برداشت	داشت	کاشت	زمین	جمع	
...	گندم
...	جو
۲۴۰۸۳	۴۴۳۴۲	۳۵۰۵۷	۸۰۰۰	۱۸۳۴۸۲	شلتوک
...	ذرت دانه ای
۲۹۵۷۷	۹۱۳۹۲	۶۸۵۰۰	۲۴۵۰۰	۴۳۴۴۶۹	گندم آبی
۱۲۳۸۰	۵۸۰۷	۳۳۶۰۶	۱۹۵۰۰	۷۱۳۹۳	گندم دیم
۲۷۲۲۸	۸۵۲۴۶	۶۵۶۳۱	۲۶۳۰۰	۴۴۱۱۰۵	جو آبی
۱۰۲۹۷	۳۷۸۹	۳۱۳۹۳	۱۸۰۰۰	۶۳۴۷۹	جو دیم
۳۵۷۵۴	۶۰۹۰	۳۶۹۹۴	۱۷۵۰۰	۹۶۳۳۸	نخود
۶۹۱۶۹	۱۳۴۰۳۲	۱۴۷۸۲۶	۳۰۵۰۰	۶۵۶۰۲۷	لوبیا
۳۲۷۷۱	۳۰۷۰	۳۱۲۸۷	۱۷۵۰۰	۸۴۶۲۸	عدس
...	سایر حبوبات
۷۵۵۷۰	۵۷۲۰۰	۹۹۵۵۰	۱۲۵۰۰	۳۵۷۳۲۰	خریزه و طالبی
۱۱۳۵۷۰	۷۵۲۰۰	۱۳۵۳۰۰	۱۸۵۰۰	۵۰۹۰۷۰	هندوانه
۱۴۵۳۲۰	۸۳۹۵۰	۱۵۳۷۰۰	۱۸۰۰۰	۵۶۲۹۷۰	خیار
...	سایر محصولات جالیزی
۲۳۹۲۸۷	۲۶۵۷۰۴	۵۱۹۶۲۲	۳۰۵۰۰	۱۳۳۹۶۱۳	سیب زمینی
۲۱۱۴۳۷	۲۹۴۳۰۱	۱۹۲۸۳۹	۲۸۵۰۰	۹۸۳۵۷۷	پیاز
۲۰۶۶۳۰	۱۲۹۳۳۰	۲۱۳۸۲۵	۲۳۵۰۰	۷۸۴۷۸۵	گوجه فرنگی
...	سایر سبزیجات
۱۹۵۴۰	۲۱۹۷۰	۶۹۰۳۵	۱۶۳۰۰	۲۷۳۵۴۵	یونجه
...	سایر نباتات علوفه ای
...	چغندر قند
...	پنبه
...	انواع توتون و تنباکو
...	دانه های روغنی
...	نیشکر
...	چای

* جهاد کشاورزی قادر به ارائه اطلاعات در سالهای زراعی ۹۰-۸۹، ۹۲-۹۱ و ۹۳-۹۲ نمی‌باشد.

مأخذ - اداره کل جهاد کشاورزی استان زنجان

۲۵-۴ سطح زیر کشت و مقدار تولید محصولات کشاورزی اصلی سالانه (به استثنای نباتات صنعتی)
(هکتار- تن)

۱۳۹۲-۹۳		۱۳۹۱-۹۲		۱۳۸۹-۹۰		محصول / سال زراعی
مقدار تولید	سطح زیر کشت	مقدار تولید	سطح زیر کشت	مقدار تولید	سطح زیر کشت	
غلات						
۳۶۹۱۵۲	۳۰۷۴۳۰	۳۸۳۳۷۸	۳۰۵۸۶۰	۲۵۲۷۲۰	۳۱۷۴۰۰	گندم
۵۴۸۳۴	۲۴۲۵۳	۵۹۷۶۶	۳۴۷۲۰	۴۶۹۳۲	۳۳۷۶۳	جو
۱۳۱۷۵	۳۲۳۶	۱۰۰۲۹	۲۷۷۰	۹۳۷۴	۲۶۸۰	شلتوک
.	ذرت دانه ای
حبوبات						
۳۷۷۴	۸۵۲۱	۳۴۳۴	۷۸۵۰	۲۵۹۰	۷۰۱۵	نخود
۳۳۴۵۷	۱۳۲۸۰	۳۲۶۸۶	۱۱۵۵۷	۲۳۹۵۳	۸۷۲۸	لوبیا
۴۹۵۵	۱۲۹۵۰	۳۹۴۹	۱۰۴۶۰	۳۷۶۶	۱۰۰۲۹	عدس
۳۶۰۰	۱۲۰۰	۳۶۱۰	۱۲۱۰	۴۲۰۰	۱۲۰۰	سایر حبوبات
محصولات جالیزی						
۷۴۷۱۰	۲۴۷۴	۷۷۴۰۰	۲۴۷۵	۶۶۵۰۰	۲۰۹۵	خریزه و طالبی
۱۱۲۹۰۰	۲۱۱۵	۱۱۵۷۵۰	۲۲۵۰	۱۰۵۲۳۰	۲۰۳۳	هندوانه
۳۶۴۷۵	۱۰۲۰	۴۷۶۲۰	۱۰۹۵	۲۹۸۸۰	۹۰۰	خیار
۷۹۰۰	۲۶۰	سایر محصولات جالیزی
سبزیجات						
۲۳۱۹۶۶	۶۷۰۵	۲۱۸۱۰۰	۷۱۸۰	۱۸۵۲۴۰	۶۳۷۷	سیب زمینی
۱۸۵۹۱۰	۴۴۱۶	۱۷۰۸۰۰	۴۴۴۰	۱۲۹۹۶۵	۳۳۷۹	پیاز
۱۹۴۷۹۵	۴۷۰۰	۱۸۸۵۰۰	۴۵۵۰	۱۴۶۹۲۵	۲۵۳۳	گوجه فرنگی
۱۳۴۹۸۶	۴۰۶۶	۱۳۷۹۴۵	۴۴۳۵	۱۲۵۴۸۰	۳۸۷۴	سایر سبزیجات
نباتات علوفه ای						
۳۲۵۸۶۵	۴۹۲۸۷	۳۲۰۱۸۲	۴۸۵۵۰	۲۵۳۴۵۷	۴۴۸۳۲	یونجه
۳۷۹۱	۱۳۶۷	۱۴۳۲۴۵	۳۳۸۰	۸۲۱۴۰	۲۶۴۵	سایر نباتات علوفه ای

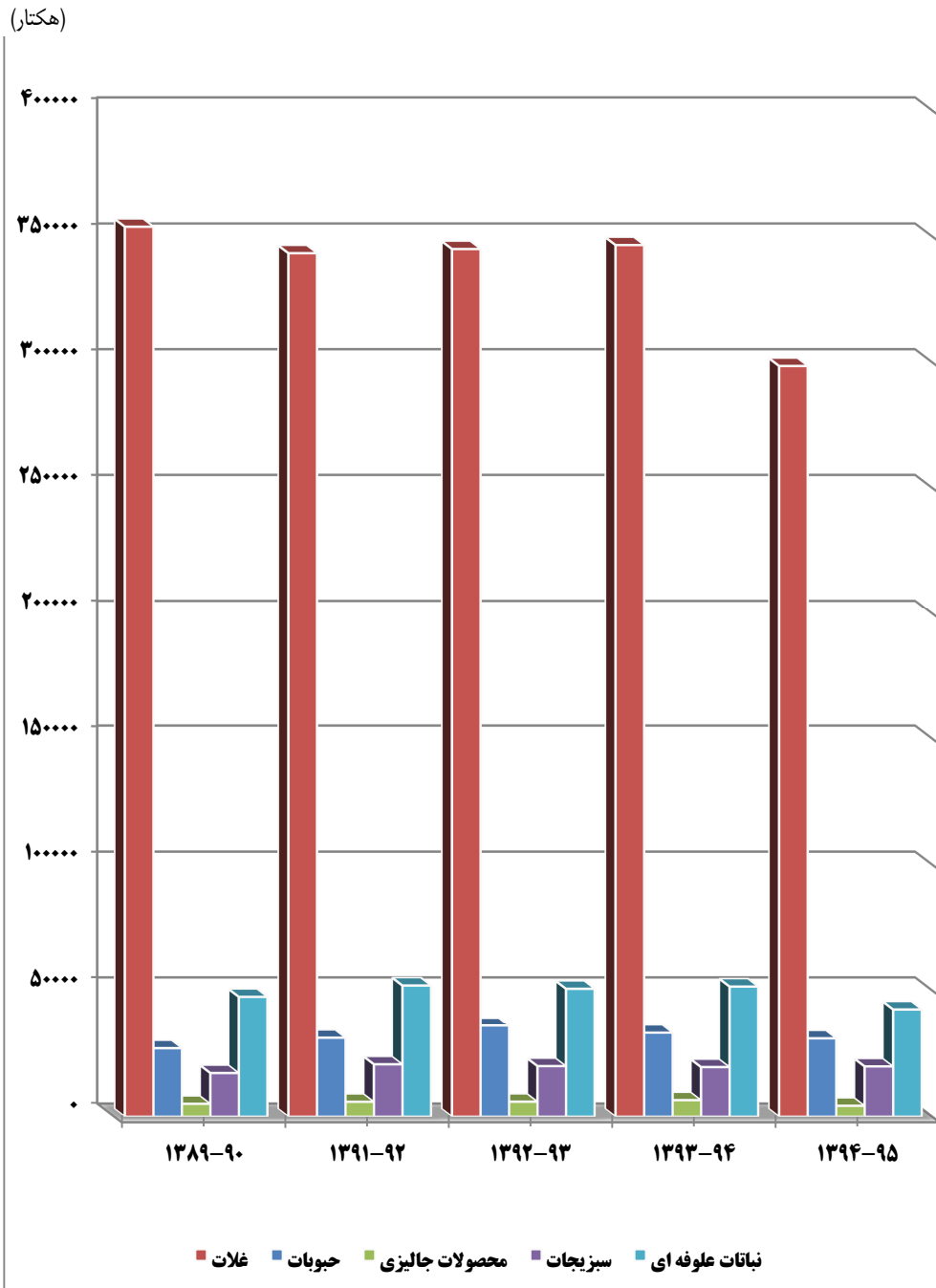


۲۵-۴- سطح زیر کشت و مقدار تولید محصولات کشاورزی اصلی سالانه (به استثنای نباتات صنعتی)
(دنباله)
(هکتار - تن)

۱۳۹۴-۹۵		۱۳۹۳-۹۴		محصول / سال زراعی
مقدار تولید	سطح زیر کشت	مقدار تولید	سطح زیر کشت	
غلات				
۳۶۴۰۹۳	۲۷۲۲۸۰	۲۹۲۷۱۱	۳۱۰۹۱۰	گندم
۴۸۵۵۵	۲۳۶۳۰	۴۹۴۴۰	۳۲۷۴۰	جو
۱۱۲۸۲	۲۶۳۰	۱۱۲۹۰	۲۹۳۰	شلتوک
.	.	.	.	ذرت دانه ای
حبوبات				
۲۵۸۲	۵۶۱۸	۳۰۳۰	۷۲۶۰	نخود
۳۳۹۱۲	۱۳۱۳۵	۳۰۲۲۳	۱۱۵۶۵	لوبیا
۵۴۰۴	۱۱۵۹۱	۴۱۷۷	۱۳۰۴۵	عدس
۴۵۰۰	۱۵۰۰	۳۶۰۰	۱۲۰۰	سایر حبوبات
محصولات جالیزی				
۵۵۳۷۳	۱۷۵۷	۷۸۲۲۸	۲۸۸۵	خرزبه و طالبی
۱۰۱۹۲۰	۱۷۳۶	۱۴۱۶۳۰	۲۵۷۵	هندوانه
۳۰۱۶۵	۷۲۶	۳۷۸۸۳	۹۸۱	خیار
۱۴۳۷	۳۹	۸۷۰	۲۳	سایر محصولات جالیزی
سبزیجات				
۲۱۰۹۵۰	۶۲۷۰	۲۱۳۹۰۰	۶۵۵۰	سیب زمینی
۲۲۱۰۷۶	۴۲۴۰	۲۲۱۱۲۴	۳۹۶۳	پیاز
۲۵۶۹۰۰	۵۴۶۰	۲۳۱۸۸۲	۵۰۰۴	گوجه فرنگی
۱۲۱۳۵۶	۳۷۹۷	۱۲۹۲۵۷	۳۹۸۴	سایر سبزیجات
نباتات علوفه ای				
۲۶۷۸۴۹	۳۹۳۴۰	۳۲۱۴۵۶	۴۸۴۷۵	یونجه
۸۷۰۴۰	۳۱۹۰	۱۱۶۲۶۸	۳۰۵۰	سایر نباتات علوفه ای

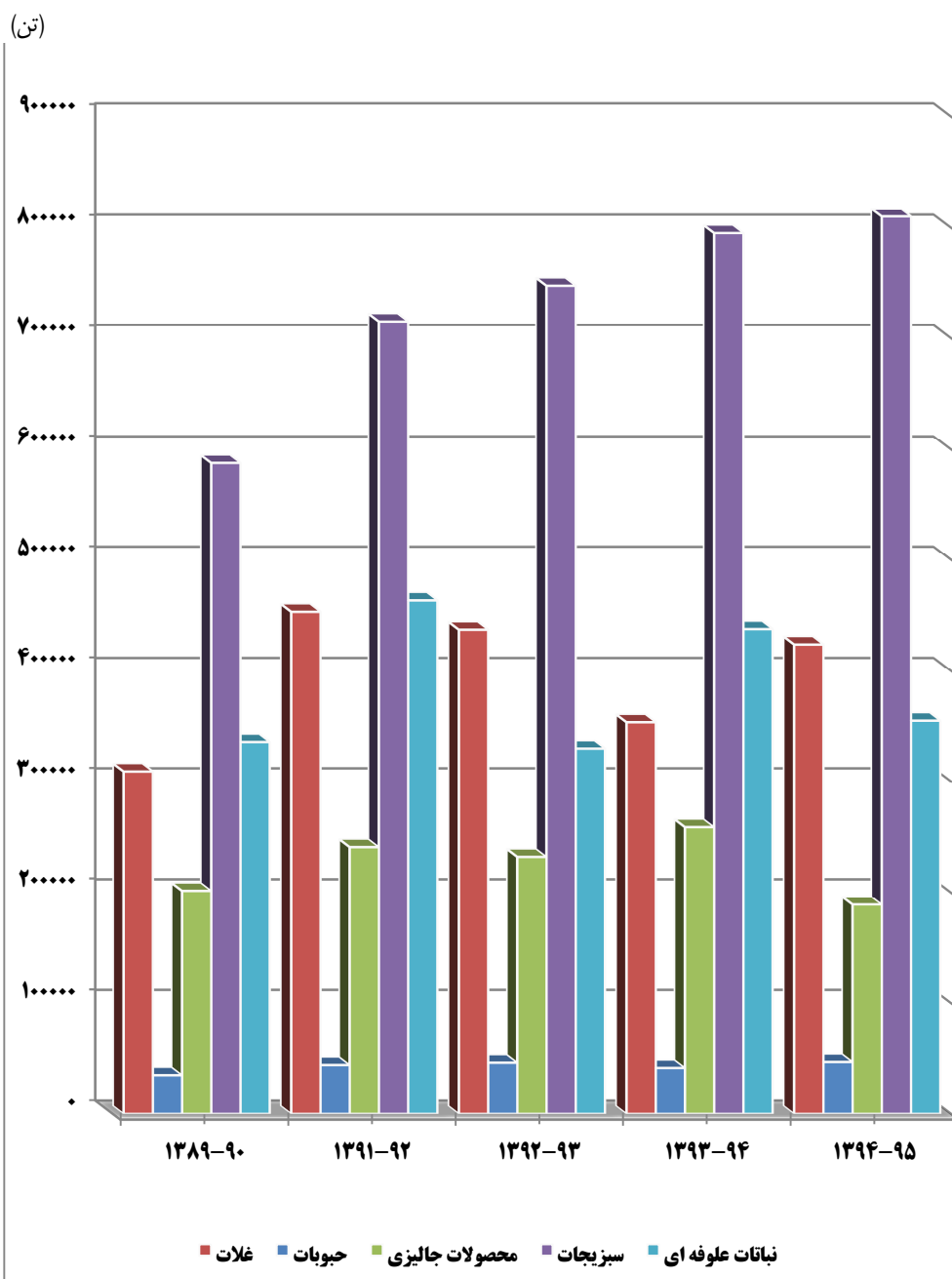
مأخذ - اداره کل جهاد کشاورزی استان زنجان

نمودار ۳-۴- سطح زیر کشت محصولات کشاورزی اصلی سالانه



مبنا جدول ۴-۲۵

نمودار ۴-۴- مقدار تولید محصولات کشاورزی اصلی سالانه



مینا جدول ۴-۲۵

۲۶-۴- سطح زیر کشت و تولید برخی از محصولات سالانه (به استثنای نباتات صنعتی) برحسب شهرستان: ۹۵-۱۳۹۴ (هکتار - تن)

غلات								شهرستان
ذرت دانه ای		شلتوک		جو		گندم		
مقدار تولید	سطح زیر کشت	مقدار تولید	سطح زیر کشت	مقدار تولید	سطح زیر کشت	مقدار تولید	سطح زیر کشت	
۰	۰	۱۱۸۹۰	۳۷۹۰	۵۷۲۴۰	۲۸۷۲۰	۴۰۵۶۵۳	۳۰۶۴۳۰	استان
۰	۰	۰	۰	۵۴۸۵	۳۷۹۰	۴۴۹۸۵	۳۰۳۲۰	ابههر
۰	۰	۰	۰	۱۷۹۶	۱۲۲۰	۳۴۶۷۱	۳۲۵۱۰	ایجرود
۰	۰	۰	۰	۱۲۵۶۵	۵۷۱۰	۱۷۳۷۱۲	۱۳۰۲۰۰	خدابنده
۰	۰	۰	۰	۱۶۱۴	۵۷۰	۴۶۵۰	۲۱۵۰	خرمدره
۰	۰	۷۹۳۲	۱۹۶۰	۱۳۲۱۵	۷۴۳۰	۷۱۶۱۰	۵۶۸۰۰	زنجان
۰	۰	۰	۰	۱۲۷۷۰	۴۵۳۰	۳۲۳۳۵	۱۹۶۵۰	سلطانیه
۰	۰	۳۳۵۰	۶۷۰	۱۱۱۰	۳۸۰	۲۱۳۰	۶۵۰	طارم
۰	۰	۶۰۸	۱۶۰	۸۶۸۵	۵۰۹۰	۴۱۵۶۰	۳۴۱۵۰	ماهانشان

حبوبات								شهرستان
باقلا خشک		عدس		لوبیا		نخود		
مقدار تولید	سطح زیر کشت	مقدار تولید	سطح زیر کشت	مقدار تولید	سطح زیر کشت	مقدار تولید	سطح زیر کشت	
۴۵۰۰	۱۵۰۰	۵۵۸۹	۱۲۰۹۱	۳۳۹۶۱	۱۲۱۴۶	۲۹۸۲	۶۶۱۸	استان
۰	۰	۵۴۱	۱۳۵۱	۱۲۱۵۰	۴۵۰۰	۶۰۴	۱۴۰۱	ابههر
۰	۰	۲۶۰	۶۵۰	۱۲۸	۴۵	۲۹۴	۷۰۰	ایجرود
۰	۰	۹۲۰	۲۳۰۰	۵۶۶۴	۱۹۰۰	۲۷۵	۵۰۰	خدابنده
۰	۰	۹۰	۳۰۰	۶۷۶۰	۲۶۰۰	۹۰	۳۰۰	خرمدره
۰	۰	۳۳۶۸	۶۵۲۷	۹۴۹	۳۱۰	۱۱۴۲	۲۴۷۲	زنجان
۰	۰	۲۱۳	۴۳۳	۷۵۴۵	۲۵۱۵	۱۶۱	۲۰۵	سلطانیه
۴۵۰۰	۱۵۰۰	۱۲	۳۰	۷۱۶	۲۶۵	۱۶	۴۰	طارم
۰	۰	۱۷۵	۵۰۰	۲۹	۱۱	۴۰۰	۱۰۰۰	ماهانشان



۲۶-۴- سطح زیر کشت و تولید برخی از محصولات سالانه (به استثنای نباتات صنعتی) برحسب شهرستان: ۹۵-۱۳۹۴ (دنباله)

(هکتار - تن)

محصولات جالیزی								شهرستان
سایر محصولات جالیزی		خیار		هندوانه		خرزبه و طالبی		
مقدار تولید	سطح زیر کشت	مقدار تولید	سطح زیر کشت	مقدار تولید	سطح زیر کشت	مقدار تولید	سطح زیر کشت	
۱۴۳۷	۳۹	۳۰۸۶۵	۷۴۶	۱۲۱۷۲۰	۲۰۸۶	۶۷۷۲۳	۲۱۰۷	استان.....
۲۶۶	۷	۹۰۰	۲۰	۲۸۰۰	۵۰	۷۵	۳	ابهر.....
۶۰	۲	۱۷۰۰	۵۰	۲۸۰۰	۵۰	۳۵۰	۱۰	ایجرود.....
۱۷۵	۵	۹۵۰۰	۲۰۰	۴۰۱۰۰	۶۵۰	۵۰۰۰	۱۰۰	خداآینده.....
۰	۰	۲۱۰۰	۵۰	۱۹۰۰	۳۵	۰	۰	خرمدره.....
۱۴۵	۴	۸۲۹۰	۲۰۱	۴۷۳۰۰	۸۲۶	۳۵۲۰	۹۹	زنجان.....
۴۴۱	۱۱	۴۶۷۵	۱۲۵	۳۱۰۰	۵۵	۲۲۸	۵	سلطانیه.....
۳۵۰	۱۰	۳۰۰۰	۸۰	۳۹۲۰	۷۰	۴۶۲۰۰	۱۵۴۰	طارم.....
۰	۰	۷۰۰	۲۰	۱۹۸۰۰	۳۵۰	۱۲۳۵۰	۳۵۰	ماهانشان.....

سبزیجات								شهرستان
سایر سبزیجات ^(۱)		گوجه فرنگی		پیاز		سیب زمینی		
مقدار تولید	سطح زیر کشت	مقدار تولید	سطح زیر کشت	مقدار تولید	سطح زیر کشت	مقدار تولید	سطح زیر کشت	
۱۲۱۷۵۱	۳۸۰۷	۲۵۸۸۰۰	۵۵۰۰	۲۲۲۵۸۶	۴۲۷۰	۲۱۲۰۰۰	۶۳۰۰	استان.....
۱۱۶۵	۳۷	۳۵۵۰۰	۷۵۰	۲۵۰	۵	۱۶۲۰۰	۴۵۰	ابهر.....
۳۵	۱	۴۷۰۰	۱۰۰	۱۵۰۰	۳۰	۱۵۷۵	۴۵	ایجرود.....
۱۵۵۰	۵۰	۳۰۵۰۰	۶۵۰	۱۵۱۰	۳۰	۹۲۳۰۰	۲۶۰۰	خداآینده.....
۳۲۰	۱۰	۴۷۰۰	۱۰۰	۱۰۰۰	۲۰	۴۳۲۲	۱۲۰	خرمدره.....
۲۵۰۰۳	۵۴۴	۷۰۵۰۰	۱۵۰۰	۱۸۷۴۵۴	۳۵۶۸	۱۱۳۷۵	۳۲۵	زنجان.....
۹۸۸	۳۲	۷۴۰۰	۱۶۰	۱۸۵۰	۳۷	۳۷۶۰۰	۱۰۸۰	سلطانیه.....
۹۲۲۹۵	۳۱۲۳	۱۰۳۶۰۰	۲۲۰۰	۲۷۵۱۲	۵۵۰	۴۷۵۷۸	۱۶۵۰	طارم.....
۳۹۵	۱۰	۱۹۰۰	۴۰	۱۵۱۰	۳۰	۱۰۵۰	۳۰	ماهانشان.....



۲۶-۴- سطح زیر کشت و تولید برخی از محصولات سالانه (به استثنای نباتات صنعتی) برحسب شهرستان: ۹۵-۱۳۹۴ (دنباله)

نباتات علوفه ای				شهرستان
سایر نباتات علوفه ای		یونجه		
مقدار تولید	سطح زیر کشت	مقدار تولید	سطح زیر کشت	
۸۷۸۷۰	۳۳۲۳	۳۲۶۱۳۹	۴۸۰۴۰	استان.....
۳۲۹۶	۷۴	۴۰۹۰۰	۵۵۰۰	ابهر.....
۲۸۱۸	۱۵۵	۳۹۲۵۰	۶۵۰۰	ایجرود.....
۲۳۹۰۰	۷۲۰	۶۲۶۷۰	۹۰۸۵	خداآباد.....
۳۶۳۴	۱۲۰	۷۵۷۵	۱۱۵۰	خرمدره.....
۲۱۹۵۴	۴۳۴	۸۰۹۳۵	۱۲۳۴۵	زنجان.....
۳۱۲۹۸	۱۶۴۲	۲۵۶۴۴	۳۳۱۰	سلطانیه.....
۱۴۰	۴۵	۱۰۸۷۵	۱۴۵۰	طارم.....
۸۳۰	۱۳۳	۵۸۲۹۰	۸۷۰۰	ماه‌نشان.....

۱- سایر شامل: سیر، فلفل، هویج، بادمجان، کرفس، نخودفرنگی، لوبیا سبز و ...

مأخذ - اداره کل جهاد کشاورزی استان زنجان

۲۷-۴- سطح زیر کشت و مقدار تولید برخی از نباتات صنعتی (هکتار - تن)

انواع توتون و تنباکو		پنبه		چغندر قند		سال زراعی و شهرستان
مقدار تولید	سطح زیر کشت	مقدار تولید	سطح زیر کشت	مقدار تولید	سطح زیر کشت	
*	*	*	*	۶۱۲۰	۲۰۴ ۱۳۸۹-۹۰
*	*	*	*	۱۸۴۵	۴۱ ۱۳۹۰-۹۱
*	*	*	*	۱۵۴۰	۴۴ ۱۳۹۱-۹۲
*	*	*	*	۱۵۷۵	۴۵ ۱۳۹۲-۹۳
*	*	*	*	۸۰۰	۲۵ ۱۳۹۳-۹۴
*	*	*	*	۱۷۵۰	۵۵ ۱۳۹۴-۹۵
*	*	*	*	*	* ابهر
*	*	*	*	*	* ایجرود
*	*	*	*	۱۷۵۰	۵۵ خداابنده
*	*	*	*	*	* خرمدره
*	*	*	*	*	* زنجان
*	*	*	*	*	* سلطانیه
*	*	*	*	*	* طارم
*	*	*	*	*	* ماهنشان

چای		نیشکر		دانه های روغنی		سال زراعی و شهرستان
مقدار تولید	سطح زیر کشت	مقدار تولید	سطح زیر کشت	مقدار تولید	سطح زیر کشت	
*	*	*	*	۱۹۲۸	۱۳۲۸ ۱۳۸۹-۹۰
*	*	*	*	۱۴۳۵	۶۷۵ ۱۳۹۰-۹۱
*	*	*	*	۵۸۷	۴۳۴ ۱۳۹۱-۹۲
*	*	*	*	۳۴۹	۱۹۷ ۱۳۹۲-۹۳
*	*	*	*	۱۶۰	۱۰۶ ۱۳۹۳-۹۴
*	*	*	*	۱۰۶۷	۶۴۶ ۱۳۹۴-۹۵
*	*	*	*	۵۲۴	۲۲۸ ابهر
*	*	*	*	۲	۱ ایجرود
*	*	*	*	۷۸	۵۲ خداابنده
*	*	*	*	۱۷۵	۳۵ خرمدره
*	*	*	*	۹۲	۱۳۲ زنجان
*	*	*	*	۲۸	۱۰ سلطانیه
*	*	*	*	۱۵۶	۱۳۰ طارم
*	*	*	*	۱۲	۵۸ ماهنشان

مأخذ - اداره کل جهاد کشاورزی استان زنجان

ع-۲۸- مساحت جنگل‌ها، مراتع و پدیده‌های بیابانی: ۱۳۹۵ (هکتار)

مساحت	شرح
۹۷۵۵۳	جنگل.....
۱۰۹۲۵۰۲	مرتع.....
۸۰۲۲۵	خوب.....
۶۳۷۶۸۸	متوسط.....
۳۷۴۵۸۹	فقیر.....
۰	بیابان.....

مأخذ- اداره کل منابع طبیعی استان زنجان

ع-۲۹- مساحت جنگل کاری بر حسب نوع مالکیت (هکتار)

خصوصی	دولتی	جمع	سال و شهرستان
... ۱۳۸۰
... ۱۳۸۵
... ۱۳۹۰
... ۱۳۹۱
... ۱۳۹۲
۰	۴۷۷	۴۷۷ ۱۳۹۳
۵	۲۰۰	۲۰۵ ۱۳۹۴
۰	۲۰۰	۲۰۰ ۱۳۹۵
۰	۰	۰ ابهر
۰	۰	۰ ایجرود
۰	۰	۰ خدابنده
۰	۰	۰ خرمدره
۰	۵۰	۵۰ زنجان
۰	۰	۰ سلطانیه
۰	۱۵۰	۱۵۰ طارم
۰	۰	۰ ماهنشان

مأخذ- اداره کل منابع طبیعی استان زنجان

۳۰-۴- مساحت نهالستان و تولید آن (هکتار - اصله)

تولید			مساحت			سال و شهرستان
خصوصی	دولتی	جمع	خصوصی	دولتی	جمع	
...۱۳۸۰
...۱۳۸۵
۰	۳۷۷۰۰۰	۳۷۷۰۰۰	۰	۵۲	۵۲۱۳۹۰
۰	۱۷۹۰۰۰	۱۷۹۰۰۰	۰	۴۵	۴۵۱۳۹۱
۰	۲۹۶۰۰۰	۲۹۶۰۰۰	۰	۴۵	۴۵۱۳۹۲
۰	۱۰۰۰۰۰۰	۱۰۰۰۰۰۰	۰	۴۵	۴۵۱۳۹۳
۰	۵۰۰۰۰۰	۵۰۰۰۰۰	۰	۴۵	۴۵۱۳۹۴
۰	۳۰۰۰۰۰	۳۰۰۰۰۰	۰	۵۰	۵۰۱۳۹۵
۰	۰	۰	۰	۰	۰ابهـر
۰	۰	۰	۰	۰	۰ایـجـرود
۰	۰	۰	۰	۰	۰خـدایـبـندـه
۰	۰	۰	۰	۰	۰خـرمـدره
۰	۳۰۰۰۰۰	۳۰۰۰۰۰	۰	۵۰	۵۰زنجان
۰	۰	۰	۰	۰	۰سلطانیه
۰	۰	۰	۰	۰	۰طارم
۰	۰	۰	۰	۰	۰ماهـنـشان

مأخذ - اداره کل منابع طبیعی استان زنجان

۳۱-ع- موارد و مساحت آتش سوزی در جنگل‌ها و مراتع (هکتار - فقره)

مساحت مورد حریق			موارد آتش سوزی			سال و شهرستان
خصوصی	دولتی	جمع	مراتع	جنگل‌ها	جمع	
... ۱۳۸۰
... ۱۳۸۵
... ۱۳۹۰
... ۱۳۹۱
۶۹۸	۰	۶۹۸	۵۴	۰	۵۴ ۱۳۹۲
۵۳۶	۱۲	۵۴۸	۳۱	۲	۳۳ ۱۳۹۳
۷۵۵	۵۲	۸۰۷	۸۰	۲	۸۲ ۱۳۹۴
۱۵۹۵	۰	۱۵۹۵	۹۴	۰	۹۴ ۱۳۹۵
۵۸	۰	۵۸	۶	۰	۶ ابهر
۳۰	۰	۳۰	۴	۰	۴ ایجرود
۱۳	۰	۱۳	۷	۰	۷ خداآینده
۳۱	۰	۳۱	۶	۰	۶ خرمدره
۳۴۸	۰	۳۴۸	۲۵	۰	۲۵ زنجان
۲۵۴	۰	۲۵۴	۹	۰	۹ سلطانیه
۸۰۷	۰	۸۰۷	۳۶	۰	۳۶ طارم
۵۴	۰	۵۴	۱	۰	۱ ماهنشان

مأخذ - اداره کل منابع طبیعی استان زنجان

۳۲-۴- مساحت تعیین شده برای قطع درختان جنگلی براساس پروانه‌های قطع صادر شده در اداره کل منابع طبیعی

(هکتار)

سال و شهرستان	جمع	در طرح‌های جنگلداری	خارج از طرح‌های جنگلداری
..... ۱۳۸۰	*	*	*
..... ۱۳۸۵	*	*	*
..... ۱۳۹۰	*	*	*
..... ۱۳۹۱	*	*	*
..... ۱۳۹۲	*	*	*
..... ۱۳۹۳	*	*	*
..... ۱۳۹۴	*	*	*
..... ۱۳۹۵	*	*	*
..... ابهر	*	*	*
..... ایجرود	*	*	*
..... خداآبند	*	*	*
..... خرمدره	*	*	*
..... زنجان	*	*	*
..... سلطانیه	*	*	*
..... طارم	*	*	*
..... ماهنشان	*	*	*

مأخذ - اداره کل منابع طبیعی استان زنجان

۳۳-۴- میزان تولید فرآورده‌های چوبی از جنگل‌ها (هزار متر مکعب)

ذغال	هیزم	تبری، تونلی، لارده و کاتین	چوب‌های الواری و تراورس	گرده بینه			سال و شهرستان
				غیر روکشی	روکشی	جمع	
*	*	*	*	*	*	* ۱۳۸۰
*	*	*	*	*	*	* ۱۳۸۵
*	*	*	*	*	*	* ۱۳۹۰
*	*	*	*	*	*	* ۱۳۹۱
*	*	*	*	*	*	* ۱۳۹۲
*	*	*	*	*	*	* ۱۳۹۳
*	*	*	*	*	*	* ۱۳۹۴
*	*	*	*	*	*	* ۱۳۹۵
*	*	*	*	*	*	* ابهر
*	*	*	*	*	*	* ایجرود
*	*	*	*	*	*	* خدابنده
*	*	*	*	*	*	* خرمدره
*	*	*	*	*	*	* زنجان
*	*	*	*	*	*	* سلطانیه
*	*	*	*	*	*	* طارم
*	*	*	*	*	*	* ماهنشان

مأخذ - اداره کل منابع طبیعی استان زنجان

۳۴-۴- فعالیت‌های انجام شده در زمینه حفاظت آبخیزها

سال و شهرستان	تهیه پروژه (هکتار)	نهالکاری (هکتار)	کپه کار و علوفه کاری و بذر پاشی (هکتار)	تولید نهال (هزار اصله)	بانکت بندی و تراس بندی و سکوبندی (هکتار)
..... ۱۳۸۰	-	-	-	-	-
..... ۱۳۸۵	-	-	-	-	-
..... ۱۳۹۰	-	-	-	-	-
..... ۱۳۹۱	-	-	-	-	-
..... ۱۳۹۲	-	۲۶	-	-	-
..... ۱۳۹۳	۲۰۰۹۸	۴۷	۲۶۵	۰	۴۳
..... ۱۳۹۴	۶۶۷۳	۲۴	۰	۰	۱۸
..... ۱۳۹۵	۷۰۷۵	۴۰	۰	۰	۰
..... ابهر	۰	۴۰	۰	۰	۰
..... ایچرود	۰	۰	۰	۰	۰
..... خداپنده	۰	۰	۰	۰	۰
..... خرمدره	۰	۰	۰	۰	۰
..... زنجان	۷۰۷۵	۰	۰	۰	۰
..... سلطانیه	۰	۰	۰	۰	۰
..... طارم	۰	۰	۰	۰	۰
..... ماهنشان	۰	۰	۰	۰	۰



۳۴-۴- فعالیت‌های انجام شده در زمینه حفاظت آبخیزها (دنباله)

سال و شهرستان	کپه کاری (هکتار)	احداث جاده (کیلومتر)	اسکله ریزی (متر مکعب)	عملیات خاکی (متر مکعب)	خشکه چین (متر مکعب)
..... ۱۳۸۰	-	-	-	-	-
..... ۱۳۸۵	-	-	-	-	-
..... ۱۳۹۰	-	-	-	-	-
..... ۱۳۹۱	-	-	-	-	-
..... ۱۳۹۲	۱۵۰	•	•	۵۰۰۰	•
..... ۱۳۹۳	۳۲۸	•	•	•	•
..... ۱۳۹۴	۲۱۳	•	•	۳۵۰۰	•
..... ۱۳۹۵	•	•	•	۵۶۰۰	•
..... ابهر	•	•	•	•	•
..... ایچرود	•	•	•	•	•
..... خدابنده	•	•	•	۶۰۰	•
..... خرمدره	•	•	•	•	•
..... زنجان	•	•	•	۵۰۰۰	•
..... سلطانیه	•	•	•	•	•
..... طارم	•	•	•	•	•
..... ماهنشان	•	•	•	•	•



۳۴-۴- فعالیت‌های انجام شده در زمینه حفاظت آبخیزها (دنباله)

سال و شهرستان	سنگ و ملات (متر مکعب)	گابیون بندی (متر مکعب)	احداث ساختمان (متر مربع)	حفاظت و قرق (هکتار)	مراقبت و آبیاری (هکتار)
..... ۱۳۸۰	-	-	-	-	-
..... ۱۳۸۵	-	-	-	-	-
..... ۱۳۹۰	-	-	-	-	-
..... ۱۳۹۱	-	-	-	-	-
..... ۱۳۹۲	۷۹۹۶	۰	۰	۶۱۹	۱۰۰
..... ۱۳۹۳	۵۲۱۵	۰	۰	۱۱۹۵	۷۲
..... ۱۳۹۴	۶۶۸۶	۰	۰	۵۴۴	۵۰۸
..... ۱۳۹۵	۵۳۸۷	۰	۰	۲۷۰	۰
..... ابهر	۲۱۹۰	۰	۰	۰	۰
..... ایچرود	۰	۰	۰	۰	۰
..... خداپنده	۹۸۲	۰	۰	۰	۰
..... خرمدره	۰	۰	۰	۰	۰
..... زنجان	۱۴۰۰	۰	۰	۲۷۰	۰
..... سلطانیه	۸۱۵	۰	۰	۰	۰
..... طارم	۰	۰	۰	۰	۰
..... ماهنشان	۰	۰	۰	۰	۰



۳۴-۴- فعالیتهای انجام شده در زمینه حفاظت آبخیزها (دنباله)

سال و شهرستان	مرمت و نگهداری (هکتار)	تهیه طرح سد خاکی (فقره)	احداث نهالستان (هکتار)	اصلاح شخم (هکتار)	تکمیل کانال (متر)	تجهیز چاه (دستگاه)
.....۱۳۸۰	-	-	-	-	-	-
.....۱۳۸۵	-	-	-	-	-	-
.....۱۳۹۰	-	-	-	-	-	-
.....۱۳۹۱	-	-	-	-	-	-
.....۱۳۹۲	-	-	-	-	-	-
.....۱۳۹۳	۲۰	*	*	*	*	*
.....۱۳۹۴	*	*	*	*	*	*
.....۱۳۹۵	*	*	*	*	*	*
.....ایهر	*	*	*	*	*	*
.....ایچرود	*	*	*	*	*	*
.....خدابنده	*	*	*	*	*	*
.....خرمدره	*	*	*	*	*	*
.....زنجان	*	*	*	*	*	*
.....سلطانیه	*	*	*	*	*	*
.....طارم	*	*	*	*	*	*
.....ماهانشان	*	*	*	*	*	*

مأخذ - اداره کل منابع طبیعی استان زنجان

۳۵-۴- اهم فعالیت‌های انجام شده در زمینه مرتعداری و اصلاح مراتع

سال و شهرستان	بوته کاری و تولید نهال (هکتار)	کپه کاری و کشت مستقیم (هکتار)	کودپاشی مراتع (هکتار)	ذخیره نزولات آسمانی (هکتار)	احداث آبشخور (دستگاه)
..... ۱۳۸۰	-	-	-	-	-
..... ۱۳۸۵	-	-	-	-	-
..... ۱۳۹۰	-	-	-	-	-
..... ۱۳۹۱	-	-	-	-	-
..... ۱۳۹۲	-	-	-	-	-
..... ۱۳۹۳	۲۰	۱۱۵	۲۰۰	۰	۹۸
..... ۱۳۹۴	۲۴۰	۵۰	۷۰	۰	۵۲
..... ۱۳۹۵	۲۵	۳۴۵	۱۶۰	۰	۴۶
..... ابهر	۰	۱۵۰	۰	۰	۹
..... ایجرود	۰	۰	۰	۰	۴
..... خدابنده	۰	۰	۰	۰	۸
..... خرمدره	۰	۰	۲۵	۰	۴
..... زنجان	۲۵	۱۹۵	۰	۰	۸
..... سلطانیه	۰	۰	۱۰۰	۰	۵
..... طارم	۰	۰	۰	۰	۲
..... ماهنشان	۰	۰	۳۵	۰	۶



۳۵-۴- اهم فعالیت‌های انجام شده در زمینه مرتعداری و اصلاح مراتع (دنباله)

سال و شهرستان	حفر چاه مالداري (حلقه)	نصب تلمبه بادي (فقره)	تبدیل دیمزارهای کم بازده به مراتع	ممیزی و تنسيق مرتع
..... ۱۳۸۰	-	-	-	-
..... ۱۳۸۵	-	-	-	-
..... ۱۳۹۰	-	-	-	-
..... ۱۳۹۱	-	-	-	-
..... ۱۳۹۲	-	-	-	-
..... ۱۳۹۳	۰	۰	۱۰۶	۱۱۴۱۷
..... ۱۳۹۴	۰	۰	۱۰۳	۵۴۳۳
..... ۱۳۹۵	۰	۰	۱۰۲	۷۸۸۰
..... ابهر	۰	۰	۰	۰
..... ایجرود	۰	۰	۱۲	۰
..... خداآینده	۰	۰	۲۰	۱۲۹۹
..... خرمدره	۰	۰	۱۵	۰
..... زنجان	۰	۰	۴۰	۳۹۵۱
..... سلطانیه	۰	۰	۰	۶۰۰
..... طارم	۰	۰	۰	۱۶۴۳
..... ماهنشان	۰	۰	۱۵	۳۸۷

مأخذ - اداره کل منابع طبیعی استان زنجان

۳۶-۴- فعالیت‌های انجام شده در زمینه تثبیت شن‌های روان و بیابان‌زدایی

سال	احداث خزانه (هکتار)	تولید نهال گلدانی (اصله)	نهال کاری (هکتار)	بذرپاشی و بذرکاری (هکتار)
..... ۱۳۸۰	*	*	*	*
..... ۱۳۸۵	*	*	*	*
..... ۱۳۹۰	*	*	*	*
..... ۱۳۹۱	*	*	*	*
..... ۱۳۹۲	*	*	*	*
..... ۱۳۹۳	*	*	*	*
..... ۱۳۹۴	*	*	*	*
..... ۱۳۹۵	*	*	*	*

سال	جمع‌آوری و تهیه بذر (کیلوگرم)	مالچپاشی (هکتار)	احداث بادشکن (کیلومتر)	حفاظت و قرق (هکتار)
..... ۱۳۸۰	*	*	*	*
..... ۱۳۸۵	*	*	*	*
..... ۱۳۹۰	*	*	*	*
..... ۱۳۹۱	*	*	*	*
..... ۱۳۹۲	*	*	*	*
..... ۱۳۹۳	*	*	*	*
..... ۱۳۹۴	*	*	*	*
..... ۱۳۹۵	*	*	*	*

مأخذ - اداره کل منابع طبیعی استان زنجان

۳۷-۴- میزان تولید انواع گونه‌های بچه ماهیان (تن)

سال و شهرستان	جمع	سفید	خاویاری	کپور ماهیان	آزاد
..... ۱۳۹۵	۱۲۹۸۵
..... ابهر	۵۹۲
..... ایجرود
..... خدابنده	۲۰۰۰
..... خرمدره
..... زنجان	۶۹۶۰
..... سلطانیه	۹۲۰
..... طارم	۸۵
..... ماهنشان	۲۴۲۸

سال و شهرستان	قزل آلا	سیم	سوف	سایر
..... ۱۳۹۵	۱۲۳۸۵	.	.	۶۰۰
..... ابهر	۵۹۲	.	.	.
..... ایجرود
..... خدابنده	۲۰۰۰	.	.	.
..... خرمدره
..... زنجان	۶۳۶۰	.	.	۶۰۰
..... سلطانیه	۹۲۰	.	.	.
..... طارم	۸۵	.	.	.
..... ماهنشان	۲۴۲۸	.	.	.

مأخذ - اداره کل جهاد کشاورزی استان زنجان

۳۸-۴- مشخصات عمومی شرکتهای تعاونی کشاورزی فعال تحت پوشش اداره کل تعاون در پایان سال (هزار ریال)

سال و شهرستان	تعداد	تعداد اعضا	شاغلان	سرمایه (هزار ریال)
..... ۱۳۸۰	۵۰۲	۴۰۹۴	۳۳۲۱	۲۴۱۸۸۱۲۱۹
..... ۱۳۸۵	۷۰۴	۶۷۷۲	۵۸۰۷	۲۴۶۳۵۱۸۹۹
..... ۱۳۹۰	۷۶۷	۷۴۰۹	۶۳۰۷	۲۴۷۱۱۸۳۲۴
..... ۱۳۹۱	۷۷۲	۷۴۸۶	۶۲۳۳	۲۷۴۰۹۸۰۰۰
..... ۱۳۹۲	۱۱۰۹	۱۱۱۷۲	۹۷۳۱	۳۰۲۳۳۸۵۲۴
..... ۱۳۹۳	۱۰۸۰	۱۱۱۴۳	۹۲۸۷	۸۵۱۴۰۲۸۴
..... ۱۳۹۴	۱۶۳۶	۱۸۵۲۶	۱۱۶۱۶	۱۵۶۵۸۴۴۷۲
..... ۱۳۹۵	۳۴۰	۶۱۲۷	۳۵۰۱	۴۲۵۴۱۸۱۱
..... ایهر	۱۳	۹۷	۱۱۲	۴۴۹۱۵۰
..... ایجرود	۱۰	۷۰	۵۶	۸۰۲۰۰۰
..... خداپنده	۷۶	۸۸۲	۳۰۰	۸۵۴۷۷۴۹
..... خرمدره	۱۵	۱۱۴	۷۲	۳۹۵۷۸۹۹
..... زنجان	۹۷	۲۰۹۱	۹۱۲	۲۱۰۵۳۵۷۴
..... سلطانیه	۱	۷	۷	۷۰۳۲۹۹
..... طارم	۷۰	۲۳۱۰	۱۵۸۶	۵۲۹۵۴۱۰
..... ماهنشان	۵۸	۵۵۶	۴۵۶	۱۷۳۲۷۳۰


مأخذ - اداره کل تعاون کار و رفاه اجتماعی استان زنجان

۳۹-۴- مشخصات عمومی شرکت‌های تعاونی کشاورزی فعال تحت پوشش اداره کل تعاون روستایی در پایان سال (هزار ریال)

سال و شهرستان	تعداد	تعداد اعضا	شاغلان	سرمایه (هزار ریال)
..... ۱۳۸۰	۰	۰	۰	۰
..... ۱۳۸۵	۲۲	۴۸۶۳	۲۸	۲۰۹۴۳۱۰
..... ۱۳۹۰	۳۲	۷۷۷۰	۴۵	۶۴۸۹۹۱۷
..... ۱۳۹۱	۱۵	۴۵۲۲	۳۱	۹۹۷۱۴۴۸
..... ۱۳۹۲	۱۷	۳۶۶۶	۳۹	۷۱۰۰۱۳۷
..... ۱۳۹۳	۱۹	۳۵۰۸	۳۰	۷۴۵۰۸۶۳
..... ۱۳۹۴	۱۷	۴۴۹۶	۳۷	۳۹۶۲۹۴۳
..... ۱۳۹۵	۱۶	۳۸۱۳	۳۶	۳۶۸۴۲۱۴۲
..... ایهر	۵	۱۷۴۹	۶	۳۲۶۷۳۵۵۱
..... ایچرود	۰	۰	۰	۰
..... خدابنده	۰	۰	۰	۰
..... خرمدره	۳	۸۷۳	۳	۱۴۳۱۰۰
..... زنجان	۶	۱۱۶۳	۲۵	۲۹۱۹۵۹۱
..... سلطانیه	۱	۱۹	۱	۱۲۵۹۰۰
..... طارم	۱	۹	۱	۹۸۰۰۰۰
..... ماهنشان	۰	۰	۰	۰

مأخذ - اداره کل تعاون روستایی استان زنجان

فصل ۵ معدن



مقدمه

آمارگیری از فعالیتهای مربوط به معدن کشور و انتشار مستمر نتایج آن از سال ۱۳۳۳ توسط وزارت صنایع و معدن وقت آغاز گردید. اولین سرشماری از معدن کشور در آذرماه سال ۱۳۴۲ توسط وزارت امور اقتصاد اجرا شد.

دومین سرشماری از معدن کشور در سال ۱۳۵۳ و سومین سرشماری در سال ۱۳۶۶ با همکاری مرکز آمار ایران به مرحله اجرا درآمد. از سال ۱۳۶۷ تا سال ۱۳۸۵ به استثنای سالهای ۱۳۷۰ و ۱۳۸۴ آمارگیری از معدن کشور به طور سالانه انجام پذیرفته است.

آمار و اطلاعات ارائه شده در این فصل از نتایج آمارگیریها، سرشماریهای مذکور و آمارهای گزارش شده توسط اداره کل تعاون، کار و رفاه اجتماعی حاصل شده است و شامل مشخصات و عملکرد اقتصادی معدن و مشخصات عمومی شرکتهای تعاونی معدنی می باشد. در مورد آمارهای ارائه شده توضیح نکات زیر ضروری است:

۱- در آمارگیری از معدن فعال کشور اطلاعات مربوط به نفت و گاز، مواد رادیواکتیو و خاک رس جمع آوری نشده و به دلیل اهمیت خاص نفت و گاز آمارهای مربوط به آنها در فصل ۶ ارائه شده است.

۲- در طرح آمارگیری از معدن در حال بهره برداری کشور، معدن شن و ماسه به روش نمونه گیری و سایر معدن به صورت سرشماری، مورد آمارگیری قرار می گیرند.

تعاریف مفاهیم**معدن:**

مجموعه کانسار (ذخیره معدنی که بهره برداری از آن اقتصادی می باشد) و ماشین آلات و تسهیلاتی است که به منظور اکتشاف، تجهیز و بهره برداری و کانه آرایی از کانسار ایجاد شده است. کانه آرایی نیز به کلیه عملیات فیزیکی و شیمیایی که به منظور جدا کردن قسمتی از مواد باطله از کانه و یا تفکیک کانهها از یکدیگر صورت می گیرد، اطلاق می شود.

معادن در حال بهره‌برداری:

معدنی است که دارای مجوز بهره‌برداری از وزارت صنعت، معدن و تجارت (برای معادن غیر از شن و ماسه) یا از شهرداری‌ها و فرمانداری‌ها (برای معادن شن و ماسه) می‌باشد و در سال آمارگیری، حداقل مدت ۳۰ روز به صورت پیوسته یا ناپیوسته، مجموعه‌ای از عملیات استخراج (در پاره‌ای از موارد همراه با کانه‌آرایی) برای به دست آوردن کانه قابل فروش در آن انجام می‌شود.

مدیریت خصوصی:

مدیریتی است که توسط افراد یا مؤسسات خصوصی اعمال می‌شود.

مدیریت عمومی:

مدیریتی است که توسط وزارتخانه‌ها، سازمان‌های دولتی، نهادهای انقلاب اسلامی، بانک‌ها و شهرداری‌ها اعمال می‌شود.

شاغلان:

کلیه افرادی هستند که در داخل یا خارج معدن به صورت تمام‌وقت یا پاره‌وقت برای معدن کار می‌کنند. شاغلان، از نظر وظیفه‌ای که به عهده دارند به شاغلان خط تولید (ماهر و غیرماهر) و سایر شاغلان تفکیک می‌شوند.

شاغلان ماهر خط تولید:

کارکنانی هستند که به اعتبار دانش فنی و تجربه‌ای که کسب کرده‌اند، توانایی انجام یک قسمت از کار فنی خط تولید را داشته باشند. مانند مهندسان، تکنسین‌های فنی، استادکاران، سرکارگران، کارگران ماهر، تعمیرکاران و رانندگان.

شاغلان غیرماهر (ساده) خط تولید:

کارکنانی هستند که شغل مورد تصدی آنان در خط تولید نیاز به تعلیم و کسب تجربه ندارد، مانند کارگران ساده، باربران، بارگیران.

سایر شاغلان:

کارکنانی هستند که در معدن یا دفتر مرکزی به کار اداری، مالی و خدماتی اشتغال دارند و عموماً کارمند نامیده می‌شوند.

جبران خدمات مزد و حقوق‌بگیران:

عبارت است از پرداخت مزد و حقوق و سایر پرداختی‌ها (پول، کالا و...) به مزد و حقوق‌بگیران.
- منظور از مزد و حقوق، مجموع پرداختی‌های کارگاه به‌صورت پول و یا کالا تحت عنوان مزد و حقوق به مزد و حقوق‌بگیران است.

- سایر پرداختی‌ها (پول، کالا و...) این پرداختی‌ها شامل پاداش، اضافه‌کار، هزینه خوراک و پوشاک، هزینه ایاب و ذهاب، حق‌اولاد، حق‌عائله‌مندی، حق‌مأموریت، بدی آب و هوا، سهم کارفرما از بیمه‌های اجتماعی، خواربار، بلیط اتوبوس و... است.

تولید مواد معدنی:

مجموع مواد معدنی حاصل از یک رشته فعالیت استخراج است که به اشکال گوناگون قابل عرضه به بازار می‌باشد. شایان ذکر است که در بعضی از رشته فعالیت‌ها یا معادن، مواد معدنی به‌همان صورتی که از کانسار استخراج می‌شود عرضه می‌گردد در صورتی که در بعضی دیگر از رشته فعالیت‌ها یا معادن، مواد استخراج‌شده پس از انجام عملیات فیزیکی یا شیمیایی لازم به‌منظور جداکردن قسمتی از مواد باطله، تفکیک کانه‌ها و یا افزایش عیار ماده خام، به بازار عرضه می‌شود. ضمناً در یک رشته فعالیت ممکن است چند ماده معدنی به‌دست آید. مثلاً در رشته فعالیت استخراج سنگ مس، مجموعه حاصل از استخراج سنگ مس، کنسانتره مس و کنسانتره مولیبدن تولید رشته فعالیت مذکور بحساب می‌آید.

ارزش تولیدات:

ارزش مواد معدنی استخراج‌شده و سایر تولیدات معدن به قیمت تولیدکننده، یعنی قیمت فروش به مشتریان در محل معدن است.

سرمایه‌گذاری (ارزش تغییرات اموال سرمایه‌ای):

عبارت است از تغییرات ایجادشده در ارزش اموال سرمایه‌ای (ماشین‌آلات، ابزار و وسایل کار بادوام و تجهیزات اداری و وسایل نقلیه، ساختمان و زمین، راه اختصاصی، توسعه و اکتشاف و سایر) شامل ارزش خرید، تحصیل یا ساخت اموال سرمایه‌ای جدید و هزینه تعمیرات اساسی اموال سرمایه‌ای موجود در معدن منهای ارزش فروش یا انتقال اموال سرمایه‌ای.

ارزش افزوده:

عبارت است از ارزش دریافتی‌ها (ستانده‌ها) منهای ارزش پرداختی‌ها (داده‌ها).

ارزش دریافتی‌ها (ستانده‌ها):

عبارت است از ارزش تولیدات مواد معدنی، سایر تولیدات، ساخت و تعمیر اساسی اموال سرمایه‌ای توسط شاغلان و سایر دریافتی‌های معادن که شامل دریافتی بابت کارهای کنتراتی، تعمیرات جزئی ساختمان و لوازم و تجهیزات اداری، تعمیرات جزئی ماشین‌آلات آزمایشگاه و... می‌باشد.

ارزش پرداختی‌ها (داده‌ها):

عبارت است از ارزش مواد و ابزار و وسایل کار کم‌دوام، سوخت مصرف‌شده، آب و برق خریداری شده و سایر پرداختی‌ها که شامل پرداختی بابت کارهای کنتراتی، تعمیرات جزئی ساختمان و لوازم و تجهیزات اداری، تعمیرات جزئی ماشین‌آلات، آزمایشگاه و... می‌باشد.

شرکت تعاونی:

شرکتی است متشکل از اشخاص حقیقی با حداقل ۷ عضو که تمام یا حداقل ۵۱ درصد از سرمایه آن به وسیله اعضا تأمین گردد و طبق مقررات موجود در قانون بخش تعاونی به ثبت رسیده باشد. یادآور می‌شود که قبل از تعیین حداقل اعضا شرکت‌های تعاونی براساس قانون مزبور، بعضی از شرکت‌های تعاونی با اعضا کمتر از ۷ نفر تشکیل شده است.

شرکت تعاونی معدنی:

نوعی شرکت تعاونی است که در زمینه استخراج، بهره‌برداری و فروش مواد استخراج شده از معادن فعالیت دارد.

گزیده اطلاعات

بر اساس نتایج طرح آمارگیری از معادن فعال کشور در سال ۱۳۹۴، تعداد ۱۱۱ معدن در حال بهره‌برداری در استان فعالیت داشته‌اند، که نسبت به سال ۱۳۹۳ معادل ۲۰/۷ درصد کاهش داشته است. نتایج به دست آمده نشان می‌دهد که مجموعاً ۱۳۷۳ نفر در این معادن به کار اشتغال داشته‌اند.

در همین سال ارزش تولیدات معادن استان بالغ بر ۲۳۹۳۲۸۸ میلیون ریال بوده است که نسبت به سال ۱۳۹۳ معادل ۷/۰۲ درصد کاهش داشته است.

۵-۱- مشخصات عمومی معادن در حال بهره برداری بر حسب فعالیت^(۱)

جبران خدمات مزد و حقوق بگیران (میلیون ریال)	تعداد شاغلان	تعداد معادن			سال و فعالیت
		مدیریت خصوصی	مدیریت دولتی	جمع	
۱۰۱۸۶	۱۰۳۸	۶۴	۸	۷۲ ۱۳۷۵
۱۲۷۷۹	۶۷۹	۵۷	۷	۶۴ ۱۳۸۰
۳۳۵۸۹	۱۰۸۰	۸۱	۵	۸۶ ۱۳۸۵
۱۰۴۳۷۶	۱۵۱۶	۱۴۸	۱	۱۴۹ ۱۳۹۰
۱۳۴۸۲۹	۱۴۶۹	۱۳۶	۶	۱۴۲ ۱۳۹۱
۱۸۴۶۸۴	۱۶۵۴	۱۲۳	۲	۱۲۵ ۱۳۹۲
۲۵۲۷۵۸	۱۸۳۲	۳	۱۳۷	۱۴۰ ۱۳۹۳
۲۴۱۹۹۷	۱۳۷۳	۲	۱۰۹	۱۱۱ ۱۳۹۴
۰	۰	۰	۰	۰ زغال سنگ
۲۱۴۳۳	۲۰۰	۰	۹	۹ سنگ آهن
۱۵۷۵۳۵	۵۰۱	۱	۳	۴ سرب و روی
۷۷۴	۹	۰	۱	۱ سنگ طلا
۰	۰	۰	۰	۰ سنگ مس
۰	۰	۰	۰	۰ کرومیت
۰	۰	۰	۰	۰ منگنز
۰	۰	۰	۰	۰ بوکسیت
۰	۰	۰	۰	۰ کبالت، آنتیموان و تیتانیوم
۲۵۷۶	۴۶	۰	۱۴	۱۴ شن و ماسه
۱۶۴۲۱	۱۵۸	۰	۱۸	۱۸ سنگ تزئینی
۲۷۵۶	۳۷	۰	۸	۸ سنگ لاشه
۰	۰	۰	۰	۰ سنگ بالاست
۱۶۰۸۶	۱۳۳	۱	۹	۱۰ سنگ آهک
۲۶۳۳	۳۳	۰	۶	۶ سنگ گچ
۲۶۵۸	۳۳	۰	۷	۷ کائولن، خاک نسوز و ...
۱۹۴	۶	۰	۱	۱ دولومیت
۷۳۴	۱۴	۰	۳	۳ بنتونیت و گل سرشوی

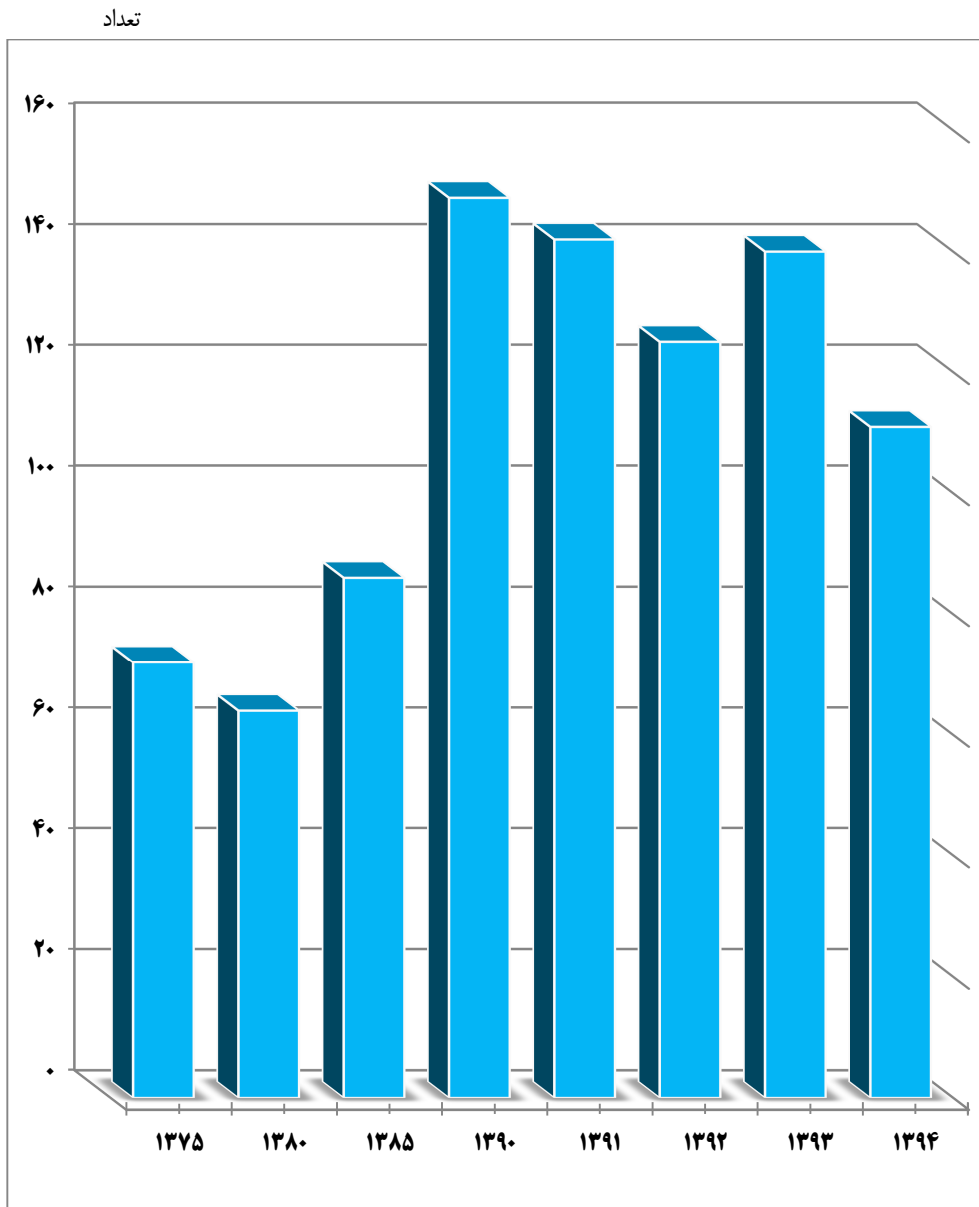
۵-۱- مشخصات عمومی معادن در حال بهره برداری بر حسب فعالیت^(۱) (دنباله)

جبران خدمات مزد و حقوق بگیران (میلیون ریال)	تعداد شاغلان	تعداد معادن			سال و فعالیت
		مدیریت خصوصی	مدیریت دولتی	جمع	
۰	۰	۰	۰	۰	گل سفید
۰	۰	۰	۰	۰	باریت، خاک سرخ و زرد
۳۸۶۶	۲۸	۰	۳	۳	سولفات استرونیوم و بر
۰	۰	۰	۰	۰	سولفات سدیم
۰	۰	۰	۰	۰	فلورین
۰	۰	۰	۰	۰	زرنيخ، فسفات و ید
۰	۰	۰	۰	۰	تورب
۴۷۹	۶	۰	۱	۱	نمک
۰	۰	۰	۰	۰	قیر جامد طبیعی
۷۸۶۲	۱۰۳	۰	۱۵	۱۵	سیلیس
۸۴۹	۱۱	۰	۲	۲	پوکه معدنی
۵۱۴۱	۵۵	۰	۹	۹	فلدسپات
۰	۰	۰	۰	۰	تالک
۰	۰	۰	۰	۰	صدف دریایی و میکا
۰	۰	۰	۰	۰	منیزیت
۰	۰	۰	۰	۰	سنگهای قیمتی و نیمه قیمتی

۱- تفاوت سرجمع با اجزاء بدلیل گرد کردن اعداد می باشد.

مأخذ - مرکز آمار ایران

نمودار ۵-۱- تعداد معادن در حال بهره‌برداری



منبع: جدول ۵-۱

۲-۵- تعداد معادن در حال بهره برداری بر حسب فعالیت و نوع استخراج

سال و فعالیت	جمع	استخراج روباز	استخراج زیرزمینی	استخراج روباز و زیرزمینی
..... ۱۳۷۵	۷۲	۷۰	۲	-
..... ۱۳۸۰	۶۴	۶۲	۲	-
..... ۱۳۸۵	۸۶	۸۴	۲	-
..... ۱۳۹۰	۱۴۹	۱۴۸	۱	-
..... ۱۳۹۱	۱۴۲	۱۴۱	۱	-
..... ۱۳۹۲	۱۲۵	۱۲۳	۲	-
..... ۱۳۹۳	۱۴۰	۱۳۹	۰	۱
..... ۱۳۹۴	۱۱۱	۱۰۹	۱	۱
..... زغال سنگ	۰	۰	۰	۰
..... سنگ آهن	۹	۹	۰	۰
..... سرب و روی	۴	۲	۱	۱
..... سنگ طلا	۱	۱	۰	۰
..... سنگ مس	۰	۰	۰	۰
..... کرومیت	۰	۰	۰	۰
..... منگنز	۰	۰	۰	۰
..... بوکسیت	۰	۰	۰	۰
..... کبالت، آنتیموان و تیتانیوم	۰	۰	۰	۰
..... شن و ماسه	۱۴	۱۴	۰	۰
..... سنگ تزئینی	۱۸	۱۸	۰	۰
..... سنگ لاشه	۸	۸	۰	۰
..... سنگ بالاست	۰	۰	۰	۰
..... سنگ آهک	۱۰	۱۰	۰	۰
..... سنگ گچ	۶	۶	۰	۰
..... کائولن، خاک نسوز و ...	۷	۷	۰	۰
..... دولومیت	۱	۱	۰	۰
..... بنتونیت و گل سرشوی	۳	۳	۰	۰
..... گل سفید	۰	۰	۰	۰



۲-۵- تعداد معادن در حال بهره برداری بر حسب فعالیت و نوع استخراج (دنباله)

استخراج روباز و زیرزمینی	استخراج زیرزمینی	استخراج روباز	جمع	سال و فعالیت
۰	۰	۰	۰	باریت، خاک سرخ و زرد
۰	۰	۳	۳	سولفات استرونیوم و بر
۰	۰	۰	۰	سولفات سدیم
۰	۰	۰	۰	فلورین
۰	۰	۰	۰	زرنیخ، فسفات و ید
۰	۰	۰	۰	تورب
۰	۰	۱	۱	نمک
۰	۰	۰	۰	قیح جامد طبیعی
۰	۰	۱۵	۱۵	سیلیس
۰	۰	۲	۲	پوکه معدنی
۰	۰	۹	۹	فلدسپات
۰	۰	۰	۰	تالک
۰	۰	۰	۰	صدف دریایی و میکا
۰	۰	۰	۰	منیزیت
۰	۰	۰	۰	سنگهای قیمتی و نیمه قیمتی ...

مأخذ - مرکز آمار ایران

۳-۵- تعداد شاغلان معادن در حال بهره برداری برحسب فعالیت

سایر کارکنان (اداری، مالی و خدماتی)	کارکنان خط تولید		جمع	سال و فعالیت
	غیرماهر(ساده) ^(۱)	ماهر		
۳۱۳	۵۵۴	۱۷۱	۱۰۳۸ ۱۳۷۵
۱۱۲	۴۳۲	۱۴۵	۶۸۹ ۱۳۸۰
۱۸۲	۵۲۶	۳۷۲	۱۰۸۰ ۱۳۸۵
۲۶۲	۳۸۱	۸۷۳	۱۵۱۶ ۱۳۹۰
۳۱۴	۲۵۱	۹۰۵	۱۴۶۹ ۱۳۹۱
۳۵۵	۲۵۸	۱۰۴۱	۱۶۵۴ ۱۳۹۲
۴۰۸	۳۲۶	۱۰۹۸	۱۸۳۲ ۱۳۹۳
۳۳۴	۱۸۴	۸۵۵	۱۳۷۳ ۱۳۹۴
۰	۰	۰	۰ زغال سنگ
۶۷	۲۹	۱۰۴	۲۰۰ سنگ آهن
۷۸	۴۳	۳۸۰	۵۰۱ سرب و روی
۲	۱	۶	۹ سنگ طلا
۰	۰	۰	۰ سنگ مس
۰	۰	۰	۰ کرومیت
۰	۰	۰	۰ منگنز
۰	۰	۰	۰ بوکسیت
۰	۰	۰	۰ کبالت، آنتیموان و تیتانیوم
۱۷	۶	۲۳	۴۶ شن و ماسه
۴۷	۳۴	۷۷	۱۵۸ سنگ تزئینی
۱۰	۸	۱۹	۳۷ سنگ لاشه
۰	۰	۰	۰ سنگ بالاست
۱۹	۱۷	۹۷	۱۳۳ سنگ آهک
۹	۶	۱۸	۳۳ سنگ گچ
۱۴	۶	۱۳	۳۳ کائولن، خاک نسوز و
۲	۱	۳	۶ دولومیت
۳	۱	۱۰	۱۴ بنتونیت و گل سرشوی

۳-۵- تعداد شاغلان معدن در حال بهره برداری برحسب فعالیت (دنباله)

سایر کارکنان (اداری، مالی و خدماتی)	کارکنان خط تولید		جمع	سال و فعالیت
	غیرماهر (ساده) ^(۱)	ماهر		
۰	۰	۰	۰	گل سفید
۰	۰	۰	۰	باریت، خاک سرخ و زرد
۶	۸	۱۴	۲۸	سولفات استرونیوم و بر
۰	۰	۰	۰	سولفات سدیم
۰	۰	۰	۰	فلورین
۰	۰	۰	۰	زرنيخ، فسفات و يد
۰	۰	۰	۰	تورب
۱	۱	۴	۶	نمک
۰	۰	۰	۰	قیر جامد طبیعی
۳۴	۱۳	۵۶	۱۰۳	سیلیس
۴	۲	۵	۱۱	پوکه معدنی
۲۱	۸	۲۶	۵۵	فلدسپات
۰	۰	۰	۰	تالک
۰	۰	۰	۰	صدف دریایی و میکا
۰	۰	۰	۰	منیزیت
۰	۰	۰	۰	سنگهای قیمتی و نیمه قیمتی

۱- کارکنان غیر ماهر شامل: کارگران ساده، تکنسین‌ها، مهندسين، امور حمل و نقل می‌باشد.

مأخذ - مرکز آمار ایران

۵-۴ - مقدار ارزش تولید مواد معدنی معادن در حال بهره‌برداری برحسب فعالیت

(تن و مترمکعب - میلیون ریال)

ارزش		مقدار		فعالیت
۱۳۹۴	۱۳۹۳	۱۳۹۴	۱۳۹۳	
۲۳۹۳۲۸۸	۲۵۷۳۸۹۶	۴۴۹۳	۵۱۴۴	جمع
۰	۰	۰	۰	زغال سنگ
۱۷۵۳۸۴	۲۰۹۱۴۵	۳۰۷	۳۷۵	سنگ آهن
۱۹۴۰۳۲۰	۲۰۱۲۴۷۳	۹۳۳	۸۴۱	سرب و روی
۴۳۳۹	۸۶۷۴	۱۵	۳۰	سنگ طلا
۰	۸۵۰۰	۰	۲۵	سنگ مس
۰	۰	۰	۰	کرومیت
۰	۱۱۰۰	۰	۱	منگنز
۰	۰	۰	۰	بوکسیت
۰	۰	۰	۰	کیالت، آنتیموان و تیتانیوم
۱۲۳۱۵	۱۲۰۳۲	۱۶۱	۱۷۸	شن و ماسه
۵۵۶۷۹۷	۶۵۳۴۵	۹۴	۱۳۱	سنگ تزئینی
۱۶۶۳۴	۱۲۹۸۷	۲۰۲	۱۵۶	سنگ لاشه
۰	۰	۰	۰	سنگ بالاست
۸۲۷۴۸	۷۳۱۷۰	۲۰۱۰	۱۹۱۲	سنگ آهک
۱۸۳۲۸	۱۹۳۳۳	۱۵۰	۲۰۹	سنگ گچ
۸۴۴۲	۱۰۶۳۰	۵۴	۸۷	کائولن و خاک نسوز
۷۰۰	۲۴۰۰	۵	۲۰	دولومیت
۶۰۶۲	۶۲۵۰	۳۰	۲۷	بتونیت و گل سرشوی
۰	۰	۰	۰	گل سفید
۰	۹۶۰	۰	۱	سولفات سدیم
۹۶۸۳	۱۴۰۶۱	۹	۴	باریت، خاک سرخ و زرد
۰	۰	۰	۰	فلورین
۰	۰	۰	۰	سولفات استرونیوم و بر
۰	۱۵۷۹۳	۰	۱۴	زرنیخ، فسفات و ید



۵-۴ - مقدار ارزش تولید مواد معدنی معادن در حال بهره‌برداری برحسب فعالیت (دنباله)

(تن و مترمکعب- میلیون ریال)

ارزش		مقدار		فعالیت
۱۳۹۴	۱۳۹۳	۱۳۹۴	۱۳۹۳	
۱۴۴۰	۱۱۶۴	۸	۷	نمک
۰	۷۹۲۲۷	۰	۱۰۱۲	سیلیس
۳۶۳۲۵	۲۶۲۵	۳۹۰	۸	پوکه معدنی
۲۴۶۶	۱۷۱۰۹	۷	۱۰۴	فلدسپات
۲۱۳۰۵	۹۲۰	۱۱۸	۲	تالک
۰	۰	۰	۰	صدف دریایی و میکا
۰	۰	۰	۰	سنگهای قیمتی ونیمه قیمتی....
۰	۰	۰	۰	منیزیت
۰	۰	۰	۰	تورب.....
۰	۰	۰	۰	قیر جامد طبیعی

مأخذ - مرکز آمار ایران

۵-۵ - ارزش افزوده و ارزش پرداختی‌ها و دریافتی‌های معادن در حال بهره‌برداری برحسب
فعالیت: ۱۳۹۴ (میلیون ریال)

دریافتی‌ها (ستانده‌ها)	پرداختی‌ها (داده‌ها)	ارزش افزوده	فعالیت
۲۴۵۷۹۰۴	۱۱۷۷۰۶۸	۱۲۸۰۸۳۴	جمع
۰	۰	۰ زغال سنگ
۱۸۰۳۴۵	۵۹۳۵۷	۱۲۰۹۸۷ سنگ آهن
۱۹۸۳۷۷۶	۱۰۳۶۰۸۱	۹۴۷۶۹۵ سرب و روی
۴۴۸۹	۱۱۳۲	۳۳۵۷ سنگ طلا
۰	۰	۰ سنگ مس
۰	۰	۰ کرومیت
۰	۰	۰ منگنز
۰	۰	۰ بوکسیت
۰	۰	۰ کبالت، آنتیموان و تیتانیوم
۱۳۱۲۰	۳۴۱۷	۹۷۰۳ شن و ماسه
۶۲۰۱۰	۱۳۷۱۶	۴۸۲۹۴ سنگ تزئینی
۱۷۴۰۸	۵۴۳۸	۱۱۹۷۰ سنگ لاشه
۰	۰	۰ سنگ بالاست
۸۵۷۸۹	۲۲۷۷۳	۶۳۰۱۶ سنگ آهک
۱۹۱۲۸	۶۴۳۰	۱۲۶۹۸ سنگ گچ
۸۹۸۹	۲۹۹۵	۵۹۹۴ کائولن، خاک نسوز و
۷۲۱	۲۶۵	۴۵۶ دولومیت
۶۳۷۷	۲۱۴۲	۴۲۳۵ بنتونیت و گل سرشوی
۰	۰	۰ گل سفید
۰	۰	۰ باریت، خاک سرخ و زرد
۱۰۷۰۹	۲۵۰۵	۸۲۰۴ سولفات استرونیوم و بر
۰	۰	۰ سولفات سدیم
۰	۰	۰ فلورین
۰	۰	۰ زرنیخ، فسفات و ید

۵-۵- ارزش افزوده و ارزش پرداختی‌ها و دریافتی‌های معادن در حال بهره‌برداری برحسب فعالیت:
۱۳۹۴ (دنباله) (میلیون ریال)

دریافتی‌ها (ستانده‌ها)	پرداختی‌ها (داده‌ها)	ارزش افزوده	فعالیت
۱۵۶۱	۴۴۹	۱۱۱۲	نمک
۳۸۴۸۶	۱۲۱۳۵	۲۶۳۵۱	سیلیس
۲۷۴۴	۱۱۸۴	۱۵۵۹	پوکه معدنی
۲۲۲۵۲	۷۰۴۹	۱۵۲۰۳	فلدسپات
۰	۰	۰	تالک
۰	۰	۰	صدف دریایی و میکا
۰	۰	۰	سنگهای قیمتی و نیمه قیمتی
۰	۰	۰	مینریت
۰	۰	۰	تورب
۰	۰	۰	قیر جامد طبیعی

مأخذ - مرکز آمار ایران

۵-۶- ارزش سرمایه‌گذاری معادن در حال بهره برداری برحسب فعالیت و نوع اموال سرمایه ای:

۱۳۹۴

(میلیون ریال)

فعالیت	جمع	ماشین آلات، ابزار و وسایل کار بادوام و تجهیزات اداری	وسایل نقلیه
جمع	۳۴۲۴۸۳	۱۵۲۶۱۲	۳۰۲۳
زغال سنگ.....	۰	۰	۰
سنگ آهن.....	۱۰۶۳۵	۴۹۳۵	۷۰
سرب و روی.....	۲۵۳۶۷	۷۶۵۳	۷۹۷
سنگ طلا.....	۱۰۷۴	۶۰	۰
سنگ مس.....	۰	۰	۰
کرومیت.....	۰	۰	۰
منگنز.....	۰	۰	۰
بوکسیت.....	۰	۰	۰
کیالت، آنتیموان و تیتانیوم.....	۰	۰	۰
شن و ماسه.....	۶۵۸	۴۰۳	۱۳۹
سنگ تزئینی.....	۷۸۱۹	۶۳۴۳	۶۲۹
سنگ لاشه.....	۶۸۱	۵۰۶	۴۴
سنگ بالاست.....	۰	۰	۰
سنگ آهک.....	۲۸۰۷۴۷	۱۲۳۳۵۷	۹۱۸
سنگ گچ.....	۵۸۷۱	۴۹۱۶	۱۹۰
کاتولن، خاک نسوز و.....	۵۰۸	۴۰۹	۲۶
دولومیت.....	۱۲۴	۲۴	۰
بنتونیت و گل سرشوی.....	۲۶۷	۲۶۴	۴
گل سفید.....	۰	۰	۰
باریت، خاک سرخ و زرد.....	۰	۰	۰
سولفات استرونیوم و بر.....	۹۸۳	۷۰۸	۹۱
سولفات سدیم.....	۰	۰	۰
فلورین.....	۰	۰	۰
زرنيخ، فسفات و يد.....	۰	۰	۰



۵-۶ - ارزش سرمایه‌گذاری معادن در حال بهره برداری برحسب فعالیت و نوع اموال سرمایه‌ای:
 ۱۳۹۴ (دنباله)
 (میلیون ریال)

فعالیت	جمع	ماشین آلات، ابزار و وسایل کار بادوام و تجهیزات اداری	وسایل نقلیه
..... نمک	۷۲	۵۹	۵
..... سلیس	۳۹۳۶	۱۸۲۸	۴۵
..... پوکه معدنی	۲۱۷	۲۰۵	۲
..... فلدسپات	۳۵۲۴	۹۴۲	۶۳
..... تالک	۰	۰	۰
..... صدف دریایی و میکا	۰	۰	۰
..... سنگهای قیمتی و نیمه قیمتی	۰	۰	۰
..... منیزیت	۰	۰	۰
..... تورب	۰	۰	۰
..... قیر جامد طبیعی	۰	۰	۰



۵-۶ - ارزش سرمایه‌گذاری معادن در حال بهره‌برداری برحسب فعالیت و نوع اموال سرمایه‌ای: ۱۳۹۴ (دنباله)

(میلیون ریال)

فعالیت	ساختمان بدون زمین	راه اختصاصی	توسعه و اکتشاف	سایر ^(۱)
جمع	۱۶۲۴۰	۱۵۲۹۵۵	۸۳۴۷	۹۳۰۹
زغال سنگ	۰	۰	۰	۰
سنگ آهن	۳۵۰	۲۳۹	۳۴۱۰	۱۶۳۱
سرب و روی	۱۰۲۹۲	۳۵۴	۱۰۰۰	۵۲۷۲
سنگ طلا	۰	۹	۲۰۵	۸۰۰
سنگ مس	۰	۰	۰	۰
کرومیت	۰	۰	۰	۰
منگنز	۰	۰	۰	۰
بوکسیت	۰	۰	۰	۰
کبالت، آنتیموان و تیتانیوم	۰	۰	۰	۰
شن و ماسه	۵۷	۵۲	۰	۶
سنگ تزیینی	۰	۲۱۱	۳۰	۶۰۶
سنگ لاشه	۰	۱۳۱	۰	۰
سنگ بالاست	۰	۰	۰	۰
سنگ آهک	۵۱۲۶	۱۵۰۱۹۰	۴۲۵	۷۳۱
سنگ گچ	۰	۵۸۵	۱۴۰	۴۰
کائولن، خاک نسوز و	۰	۱۴	۰	۶۰
دولومیت	۰	۱۰۰	۰	۰
بنتونیت و گل سرشوی	۰	۰	۰	۰
گل سفید	۰	۰	۰	۰
باریت، خاک سرخ و زرد	۰	۰	۰	۰
سولفات استرونیوم و بر	۰	۴۸	۳۰	۱۰۶
سولفات سدیم	۰	۰	۰	۰
فلورین	۰	۰	۰	۰
زرنیخ، فسفات و ید	۰	۰	۰	۰



۵-۶ - ارزش سرمایه گذاری معادن در حال بهره برداری برحسب فعالیت و نوع اموال سرمایه‌ای :
 ۱۳۹۳ (دنباله)
 (میلیون ریال)

فعالیت	ساختمان بدون زمین	راه اختصاصی	توسعه و اکتشاف	سایر ^(۱)
نمک	۰	۸	۰	۰
سیلیس	۰	۰	۰	۰
پوکه معدنی	۴۱۵	۹۷۰	۶۲۳	۵۵
فلدسپات	۰	۱۰	۰	۰
تالک	۰	۳۴	۲۴۸۴	۱
صدف دریایی و میکا	۰	۰	۰	۰
سنگهای قیمتی و نیمه قیمتی ...	۰	۰	۰	۰
منیزیت	۰	۰	۰	۰
تورب	۰	۰	۰	۰
قیبر جامد طبیعی	۰	۰	۰	۰

۱ - سایر شامل نرم افزارهای رایانه‌ای نیز می‌باشد.

مأخذ - مرکز آمار ایران

۵-۷ - مشخصات عمومی شرکتهای تعاونی معدنی فعال در پایان سال

سال و شهرستان	تعداد	عضو	شاغلان	سرمایه (میلیون ریال)
..... ۱۳۸۵	۱۵	۳۶۰	۱۴۶	۱۷۳۷
..... ۱۳۹۰	۱۹	۴۰۵	۲۲۱	۳۷۸۰
..... ۱۳۹۱	۱۹	۴۰۱	۲۵۱	۳۷۸۰
..... ۱۳۹۲	۲۲	۴۱۵	۲۸۱	۱۰۹۹۷۷
..... ۱۳۹۳	۲۲	۴۱۷	۲۸۲	۱۱۱۹۷۵
..... ۱۳۹۴	۱۸	۳۹۸	۲۵۴	۱۱۴۴۱۱
..... ۱۳۹۵	۱۳	۳۵۵	۲۲۴	۱۱۳۷۷۸
..... ابهر	۳	۳۷	۳۱	۲۳
..... ایجرود	۱	۱۰	۳	۱۵
..... خدابنده	۰	۰	۰	۰
..... خرم دره	۳	۲۴۴	۴۹	۳۱۷
..... زنجان	۵	۵۷	۱۳۴	۱۱۳۴۱۳
..... سلطانیه	۰	۰	۰	۰
..... طارم	۰	۰	۰	۰
..... ماهنشان	۱	۷	۷	۱۱

مأخذ - اداره کل تعاون، کار و رفاه اجتماعی استان زنجان

فصل ٦ نفت و گاز



مقدمه

با استخراج نفت و گاز از اولین چاه نفت در مسجد سلیمان در سال ۱۲۸۷ شمسی فعالیت صنعت نفت در ایران آغاز گردید و آمارهای مربوط به آن نیز از زمان مذکور گردآوری شده است پس از ملی شدن صنعت نفت در سال ۱۳۲۹ شرکت ملی نفت ایران وظیفه تولید آمارهای این بخش را عهده‌دار گردید. همچنین پس از تاسیس شرکت ملی گاز ایران در اسفند ماه سال ۱۳۴۴ ارائه آمار در زمینه گاز طبیعی به این شرکت محول گردید. بدلیل اهمیت فعالیت‌های نفت و گاز، یک فصل جدا از فصل‌های معدن و صنعت به اطلاعات آماری آن در این سالنامه اختصاص داده شده است. آمارهای مندرج در این فصل، از شرکت ملی پخش فرآورده‌های نفتی ایران - منطقه زنجان و شرکت ملی گاز ایران - منطقه زنجان دریافت می‌شود.

تعاریف مفاهیم**نفت کوره:**

نفت کوره از باز مانده تقطیر نفت خام در برج‌های تقطیر پالایشگاه به دست می‌آید. این فرآورده به سبب دارا بودن هیدروکربورهای سنگین، به آسانی نمی‌سوزد و یکی از سوخت‌های عمده کشتی‌ها و واحدهای بزرگ صنعتی از جمله نیروگاه‌های برق به شمار می‌رود.

نفت سفید:

نفت سفید برشی از نفت خام و متشکل از سه نوع هیدروکربور پارافینی، نفتینی و آروماتیکی می‌باشد. این فرآورده به عنوان سوخت گرمایشی و سوخت مراکز حرارتی به کار می‌رود و یکی از مواد تشکیل شده سوخت جت است.

گاز مایع:

گاز مایع مخلوطی از پروپان و بوتان نرمال که در اثر شرایط محیط و مصرف، نسبت حجمی این دو ماده در مخلوط تغییر می‌یابد و در تحت فشار حدود ۱۱۰ - ۱۰۰ پوند بر اینچ مربع به صورت مایع در می‌آید.

نفت گاز:

نفت گاز فرآورده‌ای است که بعد از برش نفت سفید به دست می‌آید و به عنوان سوخت ماشین‌آلات کشاورزی و صنعتی و سوخت تعدادی از وسایل نقلیه عمومی و تأسیسات حرارتی به کار می‌رود.

مشترک گاز:

عبارت است از شخص حقیقی یا حقوقی که طبق روش پذیرش متقاضیان گاز پس از تحویل مدارک مورد نظر و پرداخت حقوق و هزینه‌های متعلقه، مشخصاتش در دفتر پذیرش اشتراک ثبت شده و شماره اشتراک به وی اختصاص یافته باشد.

مصرف کننده گاز:

به مشترکینی اطلاق می‌گردد که جریان گاز آنها پس از طی مراحل اشتراک‌پذیری راه‌اندازی شده باشد.

انشعاب گاز:

به خطوطی که جهت ارسال گاز از خطوط انتقال، خطوط تغذیه و شبکه تا ایستگاه اختصاصی مشترک نصب می‌شود انشعاب اطلاق می‌گردد.

سوخت‌های هواپیما:

سوخت‌های هواپیما همانطور که از نامشان پیداست، برای سوخت موتورهای جت به کار می‌روند و دارای انواع مختلف هستند. مواد سازنده آنها همان نفت است که با اضافه کردن مواد افزودنی مانند ممانعت کننده از ایجاد زنگ خوردگی و کاهش میزان ناخالصیها، برای سوخت موتورهای هواپیما مناسب می‌گردد.

بنزین موتور:

بنزین موتور آمیزه‌ای است از هیدروکربورهای به طور عمد حلقوی و ایزومره با نسبت‌های متفاوت که برای افزایش درجه آرام سوزی آن، برخی از ترکیبات آلی به آن اضافه می‌شود.

گزیده اطلاعات

در سال ۱۳۹۵ مقدار ۳۲۰۸۹۷ مترمکعب بنزین، مقدار ۳۹۵۰۶۵ مترمکعب نفت گاز و مقدار ۱۷۷۵۸ تن گاز مایع در استان مصرف شده است که نسبت به سال قبل به ترتیب ۴/۴۵ درصد و ۱۱/۰۰ درصد افزایش و ۸/۲۳ درصد کاهش را نشان می‌دهد.

۱-۶- مصرف انواع فراورده‌های نفتی

سال و شهرستان	جمع	گاز مایع (تن)	سوخته‌های هواپیما (لیتر)	بنزین (مترمکعب)	نفت سفید (مترمکعب)	نفت گاز (مترمکعب)
..... ۱۳۸۰	۷۰۴۸۶۱	۱۸۶۵۹	۱۸	۱۸۲۳۵۴	۱۴۴۸۹۲	۳۰۱۴۸۰
..... ۱۳۸۵	۹۴۲۵۲۹	۲۱۲۶۶	۷۲	۳۱۳۸۶۳	۱۴۷۲۳۰	۳۷۹۸۲۵
..... ۱۳۹۰	۹۱۸۱۲۳	۲۴۹۷۲	۱۰۰۷	۲۵۰۸۲۵	۱۵۴۹۲۹	۳۹۳۴۰۲
..... ۱۳۹۱	۸۹۹۸۰۶	۲۳۸۹۰	۱۶۲۴	۲۷۵۲۷۹	۱۴۸۰۴۵	۳۸۵۴۱۸
..... ۱۳۹۲	۱۲۶۹۱۰۳۶۶	۲۲۶۷۴	۱۷۰۲	۲۹۸۵۹۰	۱۱۷۳۹۹	۲۸۰۷۰۴
..... ۱۳۹۳	۱۳۳۸۲۰۲۰۱	۲۰۸۶۱	۲۰۶۰	۲۹۸۴۴۱	۹۶۸۸۱	۳۷۲۱۴۹
..... ۱۳۹۴	۱۳۳۷۶۲۳۱۷	۱۹۳۵۱	۱۱۰۹	۳۰۷۲۰۸	۸۱۰۳۲	۳۵۵۹۰۸
..... ۱۳۹۵	۱۴۷۶۷۴۴۸۳	۱۷۷۵۸	۴۷۳۵۳۰	۳۲۰۸۹۷	۷۵۵۸۱	۴۰۴۴۴۶
..... ایهر	۴۷۴۰۴۸۷۶	۳۰۴۲	۰	۸۵۵۵۶	۲۸۶۷	۱۲۶۵۱۵
..... ایچرود ^(۳)	۰	۰	۰	۰	۰	۰
..... خدابنده	۱۳۸۷۹۰۱۱	۵۴۳۸	۰	۳۰۰۰۹	۳۱۴۴۸	۴۲۰۹۴
..... خرم دره ^(۲)	۰	۰	۰	۰	۰	۰
..... زنجان	۸۶۳۹۰۵۹۶	۹۲۷۸	۴۷۳۵۳۰	۲۰۵۳۳۲	۴۱۲۶۶	۲۳۵۸۳۷
..... سلطانیه ^(۳)	۰	۰	۰	۰	۰	۰
..... طارم ^(۳)	۰	۰	۰	۰	۰	۰
..... ماهنشان ^(۳)	۰	۰	۰	۰	۰	۰



۱-۶- مصرف انواع فراورده‌های نفتی (دنباله)

سال و شهرستان	نفت کوره (مترمکعب)	روغنهای موتور و صنعتی (مترمکعب)	قییر (تن) ^(۱)	سایر فراآورده‌ها	CNG (مترمکعب)
..... ۱۳۸۰	۵۷۴۵۸	-	-	-	-
..... ۱۳۸۵	۸۰۲۷۳	-	-	-	-
..... ۱۳۹۰	۹۲۹۸۸	-	-	-	-
..... ۱۳۹۱	۶۵۵۵۰	-	-	-	-
..... ۱۳۹۲	۳۸۱۸۹	-	-	-	۱۳۶۱۵۱۱۰۸
..... ۱۳۹۳	۴۰۴۲۸	-	-	-	۱۳۲۹۸۹۳۸۱
..... ۱۳۹۴	۲۵۱۰۸	*	*	*	۱۳۲۹۷۲۶۰۱
..... ۱۳۹۵	۲۷۵۵۲	*	*	*	۱۴۶۳۶۴۱۰۰
..... ابهر	۶۱۳	*	*	*	۴۷۱۸۶۲۸۳
..... ایجرود ^(۳)	۰	*	*	*	*
..... خدابنده	۱۱۰۱۱	*	*	*	۱۳۷۵۹۰۱۱
..... خرم دره ^(۳)	۰	*	*	*	*
..... زنجان	۱۵۹۲۸	*	*	*	۸۵۴۱۸۸۰۶
..... سلطانیه ^(۳)	۰	*	*	*	*
..... طارم ^(۳)	۰	*	*	*	*
..... ماهنشان ^(۳)	۰	*	*	*	*

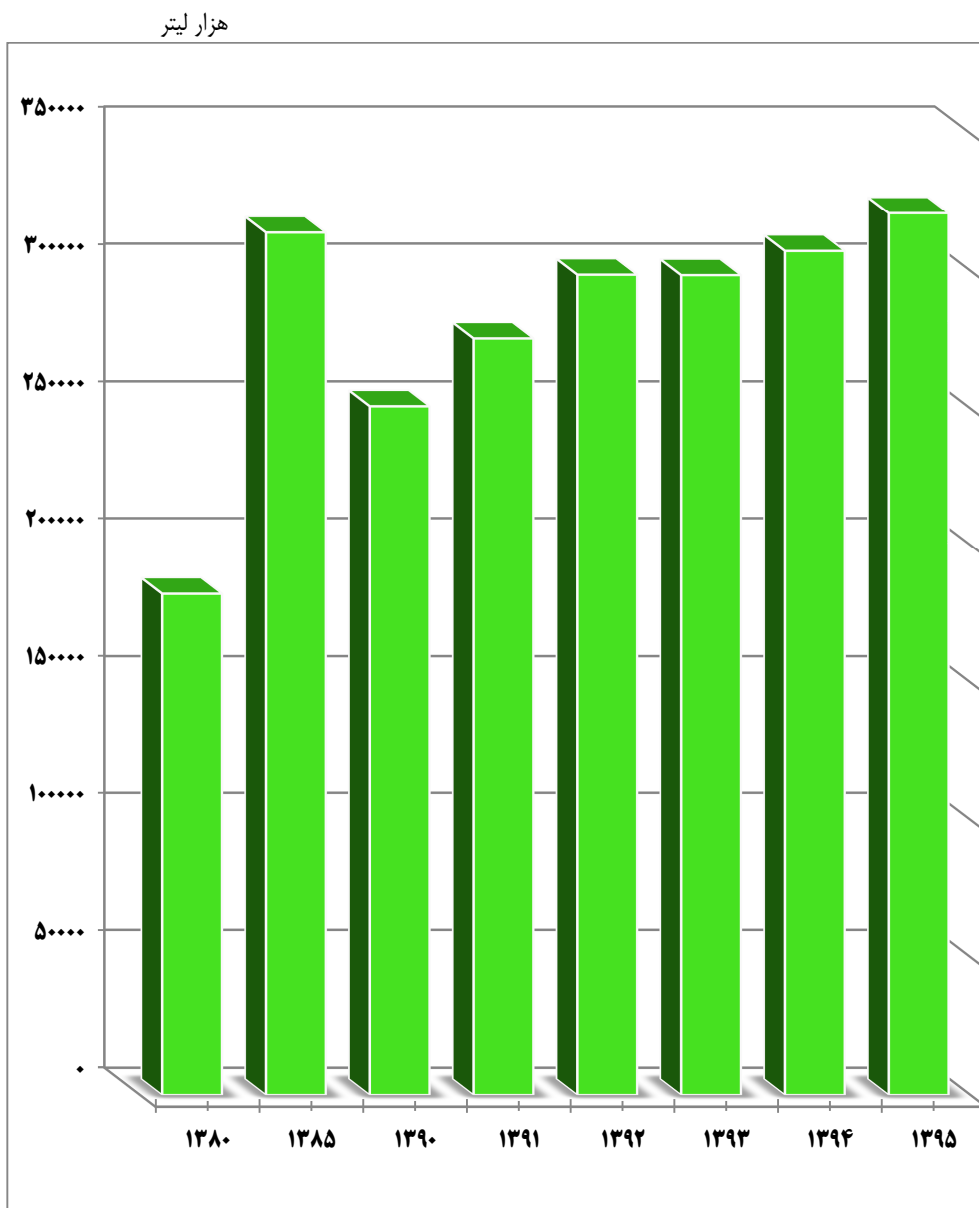
۱- فروش روغن‌های موتور و صنعتی و انواع قیرها از سال ۱۳۸۴ به بخش خصوص واگذار شده و این آمار در دسترس نیست.

۲- مقادیر شهرستان خرمدره و سلطانیه در سر جمع شهرستان ابهر آورده شده است.

۳- مقادیر شهرستان‌های ایجرود، طارم، ماهنشان در سر جمع شهرستان زنجان آورده شده است.

مأخذ- شرکت ملی پخش فراورده‌های نفتی ایران - منطقه زنجان

نمودار ۱-۶- میزان مصرف بنزین



منبع: جدول ۱-۶

۲-۶- تعداد مخازن و جایگاه‌های فروش مواد سوختی

تعداد جایگاه			مخازن مواد سوختی		سال و شهرستان
خصوصی	دولتی	جمع	ظرفیت (متر مکعب)	تعداد	
۲۶	۳	۲۹	۴۵۱۳	۱۱ ۱۳۸۰
۳۶	۳	۳۹	۵۸۳۴	۹ ۱۳۸۵
۳۸	۳	۴۱	۹۵۰۰۰	۱۱ ۱۳۹۰
۴۲	۳	۴۵	۱۰۷۰۰۰	۱۲ ۱۳۹۱
۶۸	۳	۷۱	۱۱۲۰۰۰	۱۲ ۱۳۹۲
۷۳	۳	۷۶	۱۱۶۰۰۰	۱۲ ۱۳۹۳
۷۳	۳	۷۶	۱۰۵۰۰۰	۱۲ ۱۳۹۴
۷۸	۰	۷۸	۱۰۷۰۰۰	۱۲ ۱۳۹۵
۲۶	۰	۲۶	۰	۰ ایهر
۰	۰	۰	۰	۰ ایچرود ^(۲)
۹	۰	۹	۰	۰ خدابنده
۰	۰	۰	۰	۰ خرم دره ^(۱)
۴۳	۰	۴۳	۱۰۷۰۰۰	۱۲ زنجان
۰	۰	۰	۰	۰ سلطانیه ^(۱)
۰	۰	۰	۰	۰ طارم ^(۲)
۰	۰	۰	۰	۰ ماهنشان ^(۲)



۲-۶- تعداد مخازن و جایگاه‌های فروش مواد سوختی (دنباله)

تعداد شعب فروش نفت	تعداد دیس پنسرها CNG	تعداد پمپ				سال و شهرستان
		نفت سفید	نفت گاز	بنزین	بنزین سوپر	
۳۶۸	۰۰۰	۱۹	۸۱	۹۲	- ۱۳۸۰
۳۶۰	۰۰۰	۴	۱۰۸	۱۴۴	- ۱۳۸۵
۳۴۴	۹۳	۴	۱۲۷	۱۵۶	- ۱۳۹۰
۳۱۶	۹۳	۱	۱۱۱	۱۹۸	- ۱۳۹۱
۲۷۹	۱۱۲	۰	۱۱۶	۲۱۱	- ۱۳۹۲
۲۷۹	۱۱۶	۰	۱۲۲	۲۲۹	- ۱۳۹۳
۲۶۰	۱۱۶	۰	۱۲۲	۲۲۷	۲ ۱۳۹۴
۲۳۰	۱۲۱	۰	۱۳۲	۲۳۸	۳ ۱۳۹۵
۳۶	۴۰	۰	۳۸	۷۱	۱ ایهر
۰	۰	۰	۰	۰	۰ ایجرود ^(۲)
۸۱	۱۱	۰	۱۵	۱۸	۰ خدابنده
۰	۰	۰	۰	۰	۰ خرم دره ^(۱)
۱۱۳	۷۰	۰	۷۹	۱۴۹	۲ زنجان
۰	۰	۰	۰	۰	۰ سلطانیه ^(۱)
۰	۰	۰	۰	۰	۰ طارم ^(۲)
۰	۰	۰	۰	۰	۰ ماهنشان ^(۲)

۱- اطلاعات شهرستان‌های سلطانیه و خرمدره در سرجمع شهرستان ایهر آمده است.

۲- اطلاعات شهرستان‌های ایجرود، طارم و ماهنشان در سرجمع شهرستان زنجان آمده است.

مأخذ- شرکت ملی فرآورده‌های نفتی ایران - منطقه زنجان

۳-۶- تعداد شهرها و روستاهای گازرسانی شده و تعداد انواع انشعاب، تعداد مصرف کننده و مقدار مصرف گاز طبیعی

سال و شهرستان	تعداد شهرهای گاز رسانی شده	تعداد روستاهای گاز رسانی شده	تعداد انشعاب	
			جمع	خانگی - تجاری
..... ۱۳۸۰	۷	۵	۵۹۴۴۸	۵۹۴۴۱
..... ۱۳۸۵	۸	۳۱	۸۲۳۱۷	۸۲۰۹۴
..... ۱۳۹۰	۱۵	۱۴۹	۱۱۶۰۰۹	۱۱۵۴۰۲
..... ۱۳۹۱	۱۶	۱۸۸	۱۲۶۱۵۷	۱۲۵۴۶۳
..... ۱۳۹۲	۲۰	۲۲۰	۱۳۴۲۸۵	۱۳۳۴۹۱
..... ۱۳۹۳	۱۹	۲۶۹	۱۴۳۳۱۸	۱۴۲۴۳۹
..... ۱۳۹۴	۲۰	۳۲۰	۱۵۵۷۳۴	۱۵۴۷۷۸
..... ۱۳۹۵	۲۰	۳۷۷	۱۶۲۱۸۹	۱۶۱۱۷۵
..... ابهر	۳	۳۶	۲۸۶۸۶	۲۸۴۵۰
..... ایجرود	۲	۴۵	۹۵۵۶	۹۵۲۴
..... خداپنده	۶	۶۲	۲۲۷۴۳	۲۲۶۷۸
..... خرم دره	۱	۱۴	۱۲۶۶۳	۱۲۶۰۶
..... زنجان	۳	۱۰۱	۶۹۱۱۹	۶۸۵۴۲
..... سلطانیه	۱	۳۳	۷۰۲۱	۶۹۸۴
..... طارم	۲	۳۴	۵۷۸۸	۵۷۸۵
..... ماهنشان	۲	۵۲	۶۶۱۳	۶۶۰۶




۳-۶- تعداد شهرها و روستاهای گازرسانی شده و تعداد انواع انشعاب، تعداد مصرف‌کننده و مقدار مصرف گاز طبیعی (دنباله)

مصرف گاز طبیعی (میلیون متر مکعب)	تعداد مصرف‌کننده				سال و شهرستان
	صنعتی	تجاری	خانگی	جمع	
۴۰۹/۰۶	۷	۳۰۸۴	۷۸۴۲۲	۸۱۵۱۳ ۱۳۸۰
۷۷۴/۶۳	۲۳۲	۶۴۷۷	۱۱۲۸۵۷	۱۱۹۵۶۶ ۱۳۸۵
۱۱۹۱	۶۰۷	۱۲۵۷۶	۱۷۸۸۷۷	۱۸۵۴۸۹ ۱۳۹۰
۱۳۴۶/۹	۶۹۴	۱۴۴۸۰	۲۰۱۶۷۶	۲۰۹۴۰۵ ۱۳۹۱
۱۷۳۵	۷۹۴	۱۶۰۲۰	۲۲۳۰۹۷	۲۳۹۹۱۱ ۱۳۹۲
۲۱۰۵	۸۷۹	۱۷۴۰۱	۲۴۱۴۳۹	۲۵۹۷۱۹ ۱۳۹۳
۲۰۲۶	۹۵۶	۱۸۶۸۵	۲۶۰۹۴۸	۲۸۰۵۸۹ ۱۳۹۴
۲۲۰۰	۱۰۱۴	۲۰۰۱۵	۲۷۶۷۵۵	۲۹۷۷۸۴ ۱۳۹۵
۳۰۹	۲۳۶	۳۴۲۳	۵۳۲۳۶	۵۶۸۹۵ ایهر
۱۷۴	۳۲	۴۶۰	۱۰۴۴۹	۱۰۹۴۱ ایچرود
۱۷۷	۶۵	۲۳۵۸	۳۲۷۵۲	۳۵۱۷۵ خداینده
۱۰۹	۵۷	۱۱۲۵	۲۳۸۶۱	۲۵۰۴۳ خرم دره
۱۲۹۶	۵۷۷	۱۱۳۲۷	۱۳۲۵۸۹	۱۴۴۴۹۳ زنجان
۶۱	۳۷	۵۵۰	۹۶۱۸	۱۰۲۰۵ سلطانیه
۲۸	۳	۲۷۳	۷۶۴۸	۷۹۲۴ طارم
۴۶	۷	۴۹۹	۶۶۰۲	۷۱۰۸ ماهنشان

ماخذ - شرکت ملی گاز ایران - منطقه زنجان

فصل ۷ صنعت



مقدمه

اولین سرشماری صنعتی کشور در مرداد ماه ۱۳۴۲ به وسیله اداره کل آمار عمومی وقت انجام گرفت. از سال ۱۳۴۳ تا سال ۱۳۵۱ وزارت اقتصاد وقت به تهیه آمار از کارگاه‌های صنعتی کشور مبادرت نمود و از سال ۱۳۵۲ به بعد این وظیفه به وزارت صنایع و معادن محول گردید. مرکز آمار ایران نیز در سال ۱۳۵۱ برای اولین بار از کارگاه‌های بزرگ صنعتی (۱۰ نفر کارکن و بیشتر) سرشماری به عمل آورد و از آن تاریخ تاکنون مرکز آمار ایران هر ساله با روش‌های مختلف آماری مانند سرشماری و نمونه‌گیری اطلاعات آماری این بخش را جمع‌آوری و منتشر می‌نماید. گردآوری آمار مشخصات اجازه‌نامه‌ها جدید صنعتی، فعالیت آماری دیگری است که از شروع فعالیت‌های آماری وزارت صنایع و معادن تا کنون به طور مستمر انجام می‌شود.

اطلاعات آماری ارائه شده در این فصل، شامل مشخصات اجازه‌نامه‌های صنعتی صادر شده توسط سازمان صنعت، معدن و تجارت منتخبی از مشخصات و عملکرد اقتصادی کارگاه‌های صنعتی و خانوارهای دارای فعالیت صنعتی مربوط به نتایج حاصل از طرح‌های آماری مرکز آمار ایران و مشخصات عمومی شرکت‌های تعاونی صنعتی تحت پوشش اداره کل تعاون، کار و رفاه اجتماعی می‌باشد.

تعاریف مفاهیم**کارگاه صنعتی:**

مکان مشخص و ثابتی است که در آن، مجموعه‌ای از سرمایه و نیروی کار به منظور تولید یک یا چند محصول صنعتی به کار گرفته شده است.

وضع مالکیت:**عمومی:**

منظور کارگاه‌هایی است که تمام یا بیش از ۵۰ درصد سرمایه آنها متعلق به وزارتخانه‌ها، سازمان‌های دولتی، بانک‌ها، نهادهای انقلاب اسلامی، شهرداری‌ها و سایر مؤسسات بخش عمومی باشد.

خصوصی (غیر تعاونی):

منظور کارگاه‌هایی است که تمام یا بیش از ۵۰ درصد سرمایه آنها متعلق به افراد باشد.

خصوصی (تعاونی):

منظور کارگاه‌هایی است که به صورت شرکت تعاونی به ثبت رسیده و تمام یا بیش از ۵۰ درصد سهام آن متعلق به اعضای تعاونی باشد.

کارکنان (شاغلان):

افرادی هستند که در داخل یا خارج کارگاه به صورت تمام‌وقت یا پاره‌وقت برای کارگاه کار می‌کنند. این گروه شامل مزد و حقوق‌بگیران و کارکنان بدون مزد و حقوق (مالکان، شرکای فعال و کارکنان فامیلی بدون مزد) است.

مزد و حقوق‌بگیران:

عبارتند از کارکنانی که در مقابل کار خود مزد و حقوق دریافت می‌دارند.

جبران خدمات مزد و حقوق‌بگیران:

عبارت است از مزد و حقوق و سایر پرداختی‌ها (پول، کالا و...) به مزد و حقوق‌بگیران.

مزد و حقوق:

منظور، مجموع پرداختی‌های کارگاه به صورت پول و یا کالا به مزد و حقوق‌بگیران است.

سایر پرداختی‌ها (پول، کالا و...):

این پرداختی‌ها شامل پاداش، اضافه‌کار، هزینه‌خوراک و پوشاک، هزینه ایاب‌وذهاب، حق‌اولاد، حق عائله‌مندی، حق مأموریت، بدی آب و هوا، سهم کارفرما از بیمه‌های اجتماعی، خواروبار، بلیط اتوبوس و... است.

جواز تأسیس (موافقت اصولی):

مجوز اولیه برای ایجاد واحد صنعتی است.

پروانه بهره‌برداری:

مجوزی است که واحد تولیدی پس از موفقیت در تولید آزمایشی محصول، موفق به دریافت آن می‌شود و سپس فعالیت خود را آغاز می‌کند.

اموال سرمایه‌ای:

عبارت است از زمین، ساختمان، وسایل نقلیه و همچنین وسایل و تجهیزات متعلق به کارگاه که عمر مفید آنها معمولاً از یک سال بیشتر است.

سرمایه‌گذاری (تغییرات اموال سرمایه‌ای):

عبارت است از تغییرات ایجاد شده در ارزش اموال سرمایه‌ای (ارزش خرید یا تحصیل و هزینه تغییرات اساسی منهای ارزش فروش یا انتقال اموال سرمایه‌ای) طی دوره آماری.

ارزش داده‌ها:

عبارت است از ارزش موادخام و اولیه، لوازم بسته‌بندی، ابزار و وسایل کار کم دوام مصرف شده، ارزش سوخت مصرف شده، آب و برق خریداری شده و پرداختی بابت خدمات صنعتی.

ارزش ستانده‌ها:

عبارت است از مجموع ارزش کالاهای تولید شده، دریافتی بابت خدمات صنعتی، تغییرات ارزش موجودی کالاهای در جریان ساخت، ارزش ساخت یا ایجاد و تعمیر اساسی اموال سرمایه‌ای توسط کارگاه، تفاضل ارزش فروش از ارزش خرید کالاهایی که بدون تغییر شکل به فروش رسیده‌اند، ارزش برق و آب تولید و فروخته شده منهای ارزش ضایعات محصولات تولید شده.

ارزش افزوده:

عبارت است از ارزش ستانده‌ها منهای ارزش داده‌ها.

شرکت تعاونی:

شرکتی است متشکل از اشخاص حقیقی با حداقل ۷ عضو که تمام یا حداقل ۵۱ درصد از سرمایه آن به وسیله اعضا تأمین گردد و طبق مقررات موجود در قانون بخش تعاونی به ثبت رسیده باشد. یادآور می‌شود که قبل از تعیین حداقل اعضاء شرکت‌های تعاونی بر اساس قانون مزبور، بعضی از شرکت‌های تعاونی با اعضاء کمتر از ۷ نفر تشکیل شده است.

شرکت‌های تعاونی صنعتی:

تعاونی‌هایی هستند که با بهره‌گیری از سرمایه و نیروی کار و تخصص اعضا بر اساس موضوع فعالیت مندرج در اساسنامه اجرایی در رشته‌های مختلف صنعت فعالیت می‌کنند.

شرکت‌های تعاونی فرش دستباف:

تعاونی‌هایی هستند که در زمینه تأمین و توزیع مواد اولیه و تولید انواع فرش‌های دستباف و تولیدات وابسته فعالیت دارند.

گزیده اطلاعات

در سال ۱۳۹۳، تعداد ۲۱۳ کارگاه صنعتی دارای ده نفر کارکن و بیشتر با ۲۴۷۶۷ نفر کارکن وجود داشته است که به ترتیب نسبت به سال قبل، ۲/۷۴ درصد کاهش و ۱۱/۴ درصد افزایش داشته است. مالکیت ۲/۸۲ درصد از این کارگاه‌ها به بخش عمومی و ۹۷/۱۸ درصد به بخش خصوصی تعلق داشته است. همچنین از این تعداد کارکن معادل ۱۰/۹۴ درصد در کارگاه‌های دارای ۱۰ تا ۴۹ نفر کارکن، ۱۱/۲۰ درصد در کارگاه‌های دارای ۵۰ تا ۹۹ نفر کارکن و ۷۷/۸۶ درصد در کارگاه‌های دارای ۱۰۰ نفر کارکن و بیشتر مشغول به کار بوده‌اند.

در سال ۱۳۹۳، میزان سرمایه‌گذاری (تغییرات در اموال سرمایه‌ای) در کارگاه‌های صنعتی دارای ده نفر کارکن و بیشتر ۱۳۸۳۶۸۰ میلیون ریال بوده است که نسبت به سال قبل ۵۵/۵۴ درصد کاهش داشته است.

در همین سال، ارزش افزوده فعالیت صنعتی کارگاه‌های صنعتی دارای ۱۰ نفر کارکن و بیشتر ۱۷۷۵۷۲۴۹ میلیون ریال بوده که نسبت به سال قبل ۱۵/۲۹ درصد افزایش داشته است.

۷-۱- جوازهای تأسیس صادر شده صادر شده توسط سازمان صنعت، معدن و تجارت برای ایجاد کارگاه‌های صنعتی بر حسب نوع فعالیت

۱۳۹۱	۱۳۹۰	۱۳۸۵	فعالیت
۴۹۷	۵۶۱	۱۱۶۰	جمع
۱۴	۸	۸ استخراج کانه‌های فلزی
۸۳	۱۳۱	۱۹۵ صنایع مواد غذایی و آشامیدنی
۰	۰	۰ تولید محصولات از توتون و تنباکو - سیگار
۹	۱۳	۴۶ تولید منسوجات
۲	۲۴	۲۶ تولید پوشاک و عمل آوردن و رنگ کردن پوست خردار
۰	۱	۱۰ دباغی و عمل آوردن چرم ساخت کیف، چمدان، زین و براق و تولید کفش
۱۷	۱۸	۱۸ تولید چوب و محصولات چوبی و چوب‌پنبه، (غیر از مبلمان) و ساخت کالا از نی و مواد حصیری.
۱۳	۱۵	۳۱ تولید کاغذ و محصولات کاغذی
۰	۳	۳ انتشار، چاپ و تکثیر رسانه‌های ضبط شده
۱۱	۱	۱۳ صنایع تولید زغال کک، پالایشگاه‌های نفت و سوخت‌های هسته‌ای
۳۳	۲۹	۱۳۶ صنایع تولید مواد و محصولات شیمیایی
۷۲	۶۴	۱۰۵ تولید محصولات لاستیکی و پلاستیکی
۷۳	۸۰	۱۶۲ تولید سایر محصولات کانی غیر فلزی
۶۵	۴۹	۱۳۶ تولید فلزات اساسی
۵۰	۴۳	۹۵ تولید محصولات فلزی فابریکی بجز ماشین آلات و تجهیزات
۱۶	۲۲	۴۳ تولید ماشین آلات و تجهیزات طبقه بندی نشده در جای دیگر
۰	۰	۱ تولید ماشین آلات اداری و حسابگر و محاسباتی
۱۳	۱۳	۳۴ تولید ماشین‌آلات مولد و انتقال برق و دستگاه‌های برقی طبقه بندی نشده در جای دیگر ..
۱	۰	۲ تولید رادیو و تلویزیون و دستگاه‌های وسایل ارتباطی
۱	۴	۲ تولید ابزار پزشکی و ابزار اپتیکی و ابزار دقیق و ساعت‌های مچی و انواع دیگر ساعت
۶	۵	۲۵ تولید وسایل نقلیه موتوری، تریلر و نیم تریلر
۲	۵	۴ تولید سایر وسایل حمل و نقل
۱	۸	۱۹ تولید مبلمان و مصنوعات طبقه بندی نشده در جای دیگر
۱۰	۱۸	۴۶ بازیافت
-	-	- تولید انرژی
-	-	- فعالیت های پشتیبانی و کمکی حمل و نقل
-	-	- فعالیت های آژانس های مسافرتی
-	-	- کامپیوتر و فعالیت های مربوطه
-	-	- تحقیق و توسعه
۵	۷	۰ سایر فعالیت‌های خدمات مهندسی



۷-۱- جوازهای تأسیس صادر شده توسط سازمان صنعت، معدن و تجارت برای ایجاد کارگاه‌های صنعتی بر حسب نوع فعالیت (دنباله)

۱۳۹۵	۱۳۹۴	۱۳۹۳	۱۳۹۲	فعالیت
۴۸۸	۴۶۴	۵۶۹	۸۲۱	جمع
۵	۱۰	۳	۲۶	استخراج کانه‌های فلزی
۷۴	۶۳	۵۰	۶۲	صنایع مواد غذایی و آشامیدنی
۱	۰	۰	۲	تولید محصولات از توتون و تنباکو - سیگار
۱۳	۱۹	۲۳	۱۰	تولید منسوجات
۷	۱۶	۴	۱۷	تولید پوشاک و عمل آوردن و رنگ کردن پوست خردار
۳	۱۱	۹	۱۴	دباغی و عمل آوردن چرم ساخت کیف، چمدان، زین و یراق و تولید کفش
۱۴	۲۱	۱۴	۳۹	تولید چوب و محصولات چوبی و چوب‌پنبه، (غیر از مبلمان) و ساخت کالا از نی و مواد حصیری.
۸	۱۳	۲۲	۲۱	تولید کاغذ و محصولات کاغذی
۲	۰	۲	۵	انتشار، چاپ و تکثیر رسانه‌های ضبط شده
۳	۸	۹	۵۵	صنایع تولید زغال کک، پالایشگاه‌های نفت و سوخت‌های هسته‌ای
۴۶	۲۸	۴۷	۵۲	صنایع تولید مواد و محصولات شیمیایی
۷۰	۴۹	۴۸	۴۲	تولید محصولات لاستیکی و پلاستیکی
۶۰	۵۰	۶۰	۱۰۸	تولید سایر محصولات کانی غیر فلزی
۳۲	۲۰	۴۰	۷۷	تولید فلزات اساسی
۶۸	۴۰	۶۸	۶۳	تولید محصولات فلزی فابریکی بجز ماشین آلات و تجهیزات
۱۵	۲۷	۳۴	۳۱	تولید ماشین آلات و تجهیزات طبقه بندی نشده در جای دیگر
۱	۰	۰	۰	تولید ماشین آلات اداری و حسابگر و محاسباتی
۶	۱۴	۱۶	۲۹	تولید ماشین‌آلات مولد و انتقال برق و دستگاه‌های برقی طبقه بندی نشده در جای دیگر
۲	۲	۰	۰	تولید رادیو و تلویزیون و دستگاه‌های وسایل ارتباطی
۷	۸	۳	۴	تولید ابزار پزشکی و ابزار اپتیکی و ابزار دقیق و ساعت‌های مچی و انواع دیگر ساعت
۸	۴	۲	۶	تولید وسایل نقلیه موتوری، تریلر و نیم تریلر
۱	۱	۱	۳	تولید سایر وسایل حمل و نقل
۶	۶	۶	۱۲	تولید مبلمان و مصنوعات طبقه بندی نشده در جای دیگر
۱۷	۲۶	۵۲	۶۳	باز یافت
۱۵	۵	۱۱	-	تولید انرژی
۲	۲	۵	-	فعالیت‌های پشتیبانی و کمکی حمل و نقل
۲	۵	۴	-	فعالیت‌های آژانس‌های مسافرتی
۰	۰	۰	-	کامپیوتر و فعالیت‌های مربوطه
۰	۰	۱	-	تحقیق و توسعه
۰	۱۶	۳۵	۸۰	سایر فعالیت‌های خدمات مهندسی

مأخذ - اداره کل صنعت، معدن و تجارت استان زنجان

۷-۲- پروانه‌های بهره‌برداری صادر شده توسط سازمان صنعت، معدن و تجارت برحسب نوع فعالیت

۱۳۹۱	۱۳۹۰	۱۳۸۵	فعالیت
۱۲۶	۱۲۵	۱۱۴	جمع
۲	۲	۰ استخراج کانه‌های فلزی
۲۲	۱۸	۱۵ صنایع مواد غذایی و آشامیدنی
۱	۰	۰ تولید محصولات از توتون و تنباکو - سیگار
۶	۶	۴ تولید منسوجات
۱	۰	۳ تولید پوشاک و عمل آوردن و رنگ کردن پوست خردار
۱	۱	۱ دباغی و عمل آوردن چرم ساخت کیف، چمدان، زین و یراق و تولید کفش
۳	۱	۵ تولید چوب و محصولات چوبی و چوب‌پنبه، (غیر از مبلمان) و ساخت کالا از نی و مواد حصیری.
۴	۳	۳ تولید کاغذ و محصولات کاغذی
۰	۰	۰ انتشار، چاپ و تکثیر رسانه‌های ضبط شده
۱	۰	۲ صنایع تولید زغال کک، پالایشگاههای نفت و سوختهای هسته‌ای
۵	۷	۸ صنایع تولید مواد و محصولات شیمیایی
۱۴	۱۵	۱۴ تولید محصولات لاستیکی و پلاستیکی
۲۰	۳۲	۲۸ تولید سایر محصولات کانی غیر فلزی
۱۹	۱۸	۶ تولید فلزات اساسی
۹	۳	۹ تولید محصولات فلزی فابریکی بجز ماشین آلات و تجهیزات
۳	۳	۴ تولید ماشین آلات و تجهیزات طبقه بندی نشده در جای دیگر
۰	۰	۱ تولید ماشین آلات اداری و حسابگر و محاسباتی
۵	۵	۵ تولید ماشین آلات مولد و انتقال برق و دستگاههای برقی طبقه بندی نشده در جای دیگر ..
۰	۰	۲ تولید رادیو و تلویزیون و دستگاههای وسایل ارتباطی
۰	۲	۱ تولید ابزار پزشکی و ابزار اپتیکی و ابزار دقیق و ساعت‌های مچی و انواع دیگر ساعت ...
۲	۲	۱ تولید وسایل نقلیه موتوری، تریلر و نیم تریلر
۲	۲	۲ تولید سایر وسایل حمل و نقل
۰	۰	۰ تولید مبلمان و مصنوعات طبقه بندی نشده در جای دیگر
۳	۵	۰ بازیافت
-	-	- تولید انرژی
-	-	- فعالیت های پشتیبانی و کمکی حمل و نقل
-	-	- فعالیت های آژانس های مسافرتی
-	-	- کامپیوتر و فعالیت های مربوطه
-	-	- تحقیق و توسعه
۳	۰	۰ سایر فعالیتهای خدمات مهندسی



۷-۲- پروانه‌های بهره برداری صادر شده توسط سازمان صنعت، معدن و تجارت برحسب نوع فعالیت (دنباله)

۱۳۹۵	۱۳۹۴	۱۳۹۳	۱۳۹۲	فعالیت
۱۲۸	۱۳۶	۱۱۵	۷۵	جمع
۰	۸	۱	۳ استخراج کانه‌های فلزی
۱۶	۱۹	۱۲	۹ صنایع مواد غذایی و آشامیدنی
۱	۱	۰	۰ تولید محصولات از توتون و تنباکو - سیگار
۵	۵	۴	۱ تولید منسوجات
۲	۰	۰	۰ تولید پوشاک و عمل آوردن و رنگ کردن پوست خردار
۰	۴	۰	۰ دباغی و عمل آوردن چرم ساخت کیف، چمدان، زین و براق و تولید کفش
۳	۳	۴	۱ تولید چوب و محصولات چوبی و چوب‌پنبه، (غیر از مبلمان) و ساخت کالا از نی و مواد حصیری
۵	۵	۲	۲ تولید کاغذ و محصولات کاغذی
۰	۲	۱	۰ انتشار، چاپ و تکثیر رسانه‌های ضبط شده
۵	۵	۵	۳ صنایع تولید زغال کک، پالایشگاه‌های نفت و سوخت‌های هسته‌ای
۱۳	۱۰	۷	۴ صنایع تولید مواد و محصولات شیمیایی
۵	۱۰	۱۱	۹ تولید محصولات لاستیکی و پلاستیکی
۱۷	۱۱	۱۱	۶ تولید سایر محصولات کانی غیر فلزی
۱۲	۱۲	۱۷	۱۳ تولید فلزات اساسی
۱۲	۵	۷	۴ تولید محصولات فلزی فابریکی بجز ماشین آلات و تجهیزات
۸	۳	۱	۱ تولید ماشین آلات و تجهیزات طبقه بندی نشده در جای دیگر
۱	۰	۰	۰ تولید ماشین آلات اداری و حسابگر و محاسباتی
۳	۵	۴	۲ تولید ماشین آلات مولد و انتقال برق و دستگاه‌های برقی طبقه بندی نشده در جای دیگر ..
۰	۰	۰	۱ تولید رادیو و تلویزیون و دستگاه‌های وسایل ارتباطی
۴	۶	۳	۱ تولید ابزار پزشکی و ابزار اپتیکی و ابزار دقیق و ساعت‌های مچی و انواع دیگر ساعت
۰	۳	۲	۱ تولید وسایل نقلیه موتوری، تریلر و نیم تریلر
۰	۱	۲	۲ تولید سایر وسایل حمل و نقل
۳	۱	۱	۱ تولید مبلمان و مصنوعات طبقه بندی نشده در جای دیگر
۳	۷	۶	۲ بازیافت
۱۰	۰	۰	- تولید انرژی
۰	۱	۱	- فعالیت های پشتیبانی و کمکی حمل و نقل
۰	۰	۱	- فعالیت های آژانس های مسافرتی
۰	۰	۰	- کامپیوتر و فعالیت های مربوطه
۰	۰	۱	- تحقیق و توسعه
۰	۹	۱۱	۹ سایر فعالیتهای خدمات مهندسی

مأخذ- اداره کل صنعت، معدن و تجارت استان زنجان

۷-۳ - میزان اشتغال کارگاه‌های صنعتی براساس پروانه‌های بهره‌برداری صادر شده توسط سازمان صنعت، معدن و تجارت برحسب نوع فعالیت

۱۳۹۱	۱۳۹۰	۱۳۸۵	فعالیت
۳۳۲۲	۱۴۳۱	۳۶۰۹	جمع
۱۷۵	۱۲	۰	استخراج کانه‌های فلزی
۳۱۲	۱۳۳	۵۹۶	صنایع مواد غذایی و آشامیدنی
۴۵	۰	۰	تولید محصولات از توتون و تنباکو - سیگار
۱۳۳	۲۸۲	۲۰۶	تولید منسوجات
۷۹	۰	۱۴	تولید پوشاک و عمل آوردن و رنگ کردن پوست خردار
۳۵	۰	۷	دباغی و عمل آوردن چرم ساخت کیف، چمدان، زین و یراق و تولید کفش
۲۵	۶	۳۷	تولید چوب و محصولات چوبی و چوب‌پنبه، (غیر از مبلمان) و ساخت کالا از نی و مواد حصیری.
۵۲	۱۸	۲۴	تولید کاغذ و محصولات کاغذی
۰	۰	۰	انتشار، چاپ و تکثیر رسانه‌های ضبط شده
۱۵	۰	۳۱	صنایع تولید زغال کک، پالایشگاه‌های نفت و سوخت‌های هسته‌ای
۱۹۰	۴۹	۱۱۹	صنایع تولید مواد و محصولات شیمیایی
۱۵۸	۱۴۸	۱۳۵	تولید محصولات لاستیکی و پلاستیکی
۴۰۰	۲۵۶	۴۷۸	تولید سایر محصولات کانی غیر فلزی
۵۹۵	۱۸۰	۱۰۳	تولید فلزات اساسی
۳۴۱	۲۲	۲۶۳	تولید محصولات فلزی فابریکی بجز ماشین آلات و تجهیزات
۲۶	۱۴	۱۵	تولید ماشین آلات و تجهیزات طبقه بندی نشده در جای دیگر
۰	۰	۲۳	تولید ماشین آلات اداری و حسابگر و محاسباتی
۱۴۷	۸۵	۱۴۳۳	تولید ماشین آلات مولد و انتقال برق و دستگاه‌های برقی طبقه بندی نشده در جای دیگر
۰	۰	۱۱	تولید رادیو و تلویزیون و دستگاه‌های وسایل ارتباطی
۰	۲۸	۴۶	تولید ابزار پزشکی و ابزار اپتیکی و ابزار دقیق و ساعت‌های مچی و انواع دیگر ساعت
۳۲	۵	۴۸	تولید وسایل نقلیه موتوری، تریلر و نیم تریلر
۳۹۱	۹	۲۰	تولید سایر وسایل حمل و نقل
۰	۰	۰	تولید مبلمان و مصنوعات طبقه بندی نشده در جای دیگر
۱۴۷	۱۸۴	۰	بازیافت
-	-	-	تولید انرژی
-	-	-	فعالیت‌های پشتیبانی و کمکی حمل و نقل
-	-	-	فعالیت‌های آژانس‌های مسافرتی
-	-	-	کامپیوتر و فعالیت‌های مربوطه
-	-	-	تحقیق و توسعه
۲۴	۰	۰	سایر فعالیت‌های خدمات مهندسی



۷-۳ - میزان اشتغال کارگاه‌های صنعتی براساس پروانه‌های بهره‌برداری صادر شده توسط سازمان صنعت، معدن و تجارت برحسب نوع فعالیت (دنباله)

۱۳۹۵	۱۳۹۴	۱۳۹۳	۱۳۹۲	فعالیت
۲۱۱۵	۲۹۵۱	۱۷۵۲	۱۲۹۸	جمع
۰	۱۷۱	۴۰	۱۱۹ استخراج کانه‌های فلزی
۳۷۰	۱۳۱	۱۱۵	۸۴ صنایع مواد غذایی و آشامیدنی
۷	۷	۰	۰ تولید محصولات از توتون و تنباکو - سیگار
۱۰۴	۴۸۶	۳۰۷	۴۵ تولید منسوجات
۲۷	۰	۰	۰ تولید پوشاک و عمل آوردن و رنگ کردن پوست خردار
۰	۱۱	۰	۰ دباغی و عمل آوردن چرم ساخت کیف، چمدان، زین و براق و تولید کفش
۱۹	۲۷	۱۹	۶ تولید چوب و محصولات چوبی و چوب‌پنبه، (غیر از مبلمان) و ساخت کالا از نی و مواد حصیری
۳۲۳	۲۲۰	۷	۱۴ تولید کاغذ و محصولات کاغذی
۰	۷۶	۷۶	۰ انتشار، چاپ و تکثیر رسانه‌های ضبط شده
۲۲	۴۳	۵۹	۴۰ صنایع تولید زغال کک، پالایشگاه‌های نفت و سوخت‌های هسته‌ای
۷۳	۱۱۸	۷۵	۸۳ صنایع تولید مواد و محصولات شیمیایی
۵۲	۱۰۶	۱۸۹	۱۱۵ تولید محصولات لاستیکی و پلاستیکی
۱۶۹	۵۴	۷۸	۳۶۰ تولید سایر محصولات کانی غیر فلزی
۴۳۶	۷۶۲	۱۵۱	۱۵۹ تولید فلزات اساسی
۹۵	۳۲	۴۴	۲۹ تولید محصولات فلزی فابریکی بجز ماشین آلات و تجهیزات
۸۹	۴۶	۱۶	۱۱ تولید ماشین آلات و تجهیزات طبقه بندی نشده در جای دیگر
۱۵	۰	۰	۰ تولید ماشین آلات اداری و حسابگر و محاسباتی
۵۵	۲۷۲	۲۴	۱۵ تولید ماشین‌آلات مولد و انتقال برق و دستگاه‌های برقی طبقه بندی نشده در جای دیگر ..
۰	۰	۰	۷ تولید رادیو و تلویزیون و دستگاه‌های وسایل ارتباطی
۵۶	۱۵	۲۰۷	۹ تولید ابزار پزشکی و ابزار اپتیکی و ابزار دقیق و ساعت‌های مچی و انواع دیگر ساعت
۰	۹۸	۹	۶ تولید وسایل نقلیه موتوری، تریلر و نیم تریلر
۰	۰	۷	۳۵ تولید سایر وسایل حمل و نقل
۱۱	۵	۰	۵ تولید مبلمان و مصنوعات طبقه بندی نشده در جای دیگر
۱۳۰	۲۱۰	۲۴۳	۵۴ باز یافت
۶۲	۰	۰	- تولید انرژی
۰	۴	۵	- فعالیت های پشتیبانی و کمکی حمل و نقل
۰	۰	۶	- فعالیت های آژانس های مسافرتی
۰	۰	۰	- کامپیوتر و فعالیت های مربوطه
۰	۰	۳	- تحقیق و توسعه
۰	۵۷	۷۲	۱۰۲ سایر فعالیت‌های خدمات مهندسی

مأخذ- اداره کل صنعت، معدن و تجارت استان زنجان

۷-۴ - سرمایه گذاری کارگاه‌های صنعتی براساس پروانه‌های بهره برداری صادر شده توسط سازمان صنعت، معدن و تجارت بر حسب نوع فعالیت (میلیون ریال)

۱۳۹۱	۱۳۹۰	۱۳۸۵	فعالیت
۴۲۵۶۴۶۳	۳۸۳۱۲۲۰	۱۱۹۹۶۱۲	جمع
۱۴۷۷۵۴	۸۷۲۸۴	۰ استخراج کانه‌های فلزی
۲۹۷۲۲۰	۲۰۹۷۴۶۶	۲۵۷۴۰۳ صنایع مواد غذایی و آشامیدنی
۸۰۰۰	۰	۰ تولید محصولات از توتون و تنباکو - سیگار
۱۴۵۸۸۷	۱۴۷۳۴۵	۸۷۰۲۴ تولید منسوجات
۲۶۰۰۰	۰	۲۶۶۰ تولید پوشاک و عمل آوردن و رنگ کردن پوست خردار
۲۰۸۶۲۹	۰	۱۱۰۰ دباغی و عمل آوردن چرم ساخت کیف، چمدان، زین و یراق و تولید کفش
۱۱۹۱۰	۸۰۰۰	۴۳۱۰ تولید چوب و محصولات چوبی و چوب پنبه، (غیر از میلمان) و ساخت کالا از نی و مواد حصیری.
۲۷۱۱۰	۸۱۰۰۰	۹۲۷۳ تولید کاغذ و محصولات کاغذی
۰	۰	۰ انتشار، چاپ و تکثیر رسانه‌های ضبط شده
۱۱۱۵۱	۰	۱۸۵۰۰ صنایع تولید زغال کک، پالایشگاههای نفت و سوختهای هسته‌ای
۲۹۵۲۰۲	۴۶۱۳۵	۱۳۵۲۵ صنایع تولید مواد و محصولات شیمیایی
۹۴۷۳۵	۴۰۶۱۴۹	۷۱۷۹۰ تولید محصولات لاستیکی و پلاستیکی
۵۲۹۰۵۹	۵۵۱۳۲۵	۸۵۱۶۸ تولید سایر محصولات کانی غیر فلزی
۸۰۳۹۷۶	۱۱۶۸۸۶	۶۹۲۱۸ تولید فلزات اساسی
۲۱۹۳۵۲	۲۲۸۲۶	۱۵۷۵۲۴ تولید محصولات فلزی فابریکی بجز ماشین آلات و تجهیزات
۱۶۱۰۷	۴۸۰۰	۲۸۲۰ تولید ماشین آلات و تجهیزات طبقه بندی نشده در جای دیگر
۰	۰	۲۴۰۰۰ تولید ماشین آلات اداری و حسابگر و محاسباتی
۳۶۳۴۷۹	۱۳۴۷۷۴	۳۲۷۵۱۴ تولید ماشین آلات مولد و انتقال برق و دستگاههای برقی طبقه بندی نشده در جای دیگر
۰	۰	۱۱۵۰ تولید رادیو و تلویزیون و دستگاههای وسایل ارتباطی
۰	۸۸۵۸	۲۵۰۰۰ تولید ابزار پزشکی و ابزار اپتیکی و ابزار دقیق و ساعت‌های مچی و انواع دیگر ساعت ..
۵۵۱۵۰	۳۸۶۸	۴۰۰۰۰ تولید وسایل نقلیه موتور، تریلر و نیم تریلر
۸۰۹۱۰۳	۲۱۵۰۰	۱۶۳۳ تولید سایر وسایل حمل و نقل
۰	۰	۰ تولید میلمان و مصنوعات طبقه بندی نشده در جای دیگر
۷۸۹۷۰	۹۳۰۰۴	۰ بازیافت
-	-	- تولید انرژی
-	-	- فعالیت های پشتیبانی و کمکی حمل و نقل
-	-	- فعالیت های آژانس های مسافرتی
-	-	- کامپیوتر و فعالیت های مربوطه
-	-	- تحقیق و توسعه
۳۵۶۶۹	۰	۰ سایر فعالیتهای خدمات مهندسی

۷-۴ - سرمایه گذاری کارگاه‌های صنعتی براساس پروانه‌های بهره برداری صادر شده توسط سازمان صنعت، معدن و تجارت بر حسب نوع فعالیت (دنباله)
(میلیون ریال)

۱۳۹۵	۱۳۹۴	۱۳۹۳	۱۳۹۲	فعالیت
۱۳۷۷۰۹۱۹	۷۱۶۷۲۱۶۰	۳۷۲۴۸۸۵	۳۳۶۱۹۷۶	جمع
.	۹۷۸۱۸۷	۹۷۱۱۰	۲۳۹۸۹۴	استخراج کانه‌های فلزی
۲۷۸۶۴۰۴	۱۳۲۷۰۹	۱۹۷۲۸	۱۶۹۹۵۸	صنایع مواد غذایی و آشامیدنی
.	.	.	.	تولید محصولات از توتون و تنباکو - سیگار
۱۳۰۸۴۹	۶۸۲۰۱۰	۴۹۸۳۵۳	۱۰۵۵۰۰۰	تولید منسوجات
۹۰۰	.	.	.	تولید پوشاک و عمل آوردن و رنگ کردن پوست خردار
.	۷۶۹۳	.	.	دبازی و عمل آوردن چرم ساخت کیف، چمدان، زین و یراق و تولید کفش
۶۴۶۰	۵۷۱۶۲	۲۳۵۵۷	۵۲۰۰	تولید چوب و محصولات چوبی و چوب‌پنبه، (غیر از مبلمان) و ساخت کالاهای چوبی و مواد حصیری
۵۴۶۷۲۲۱	۲۱۰۳۵۸	۱۳۵۵	۲۲۹۲۱	تولید کاغذ و محصولات کاغذی
.	۵۳۷۴۴۱	۱۲۲۹۷۵	.	انتشار، چاپ و تکثیر رسانه‌های ضبط شده
۷۵۰۵۰	۶۵۸۳۷	۲۸۹۹۵	۴۵۱۰۸	صنایع تولید زغال کک، پالایشگاه‌های نفت و سوخت‌های هسته‌ای
۶۶۵۹۰	۵۸۳۰۹۷	۱۱۶۰۱۶	۲۶۱۵۴۰	صنایع تولید مواد و محصولات شیمیایی
۷۴۱۱۰	۱۷۶۴۲۹	۶۶۰۹۴۹	۱۵۵۳۰۵	تولید محصولات لاستیکی و پلاستیکی
۷۸۲۹۵۸	۶۲۲۳۲	۱۵۳۰۷۳	۱۰۰۷۶۱۲	تولید سایر محصولات کانی غیر فلزی
۲۷۸۸۹۳۸	۶۳۲۶۲۹۷	۴۰۰۶۰	۱۶۷۹۴۳	تولید فلزات اساسی
۱۰۶۹۱۴	۲۵۲۶۷	۵۸۹۵۸	۴۳۵۵۳	تولید محصولات فلزی فابریکی بجز ماشین آلات و تجهیزات
۶۳۰۷۵	۱۳۱۲۵	۴۷۶۵	۳۱۳۸	تولید ماشین آلات و تجهیزات طبقه بندی نشده در جای دیگر
۱۲۱۲۳	.	.	.	تولید ماشین آلات اداری و حسابداری و محاسباتی
۱۰۸۰۵۲	۴۳۷۰۴۸۲	۱۶۱۷۷	۳۲۷۰	تولید ماشین آلات مولد و انتقال برق و دستگاه‌های برقی طبقه بندی نشده در جای دیگر
.	.	.	۳۰۶۰	تولید رادیو و تلویزیون و دستگاه‌های وسایل ارتباطی
۲۹۹۴۹	۳۹۴۵	۴۹۴۳	۲۵۱۲۰	تولید ابزار پزشکی و ابزار آبتیکی و ابزار دقیق و ساعت‌های مچی و انواع دیگر ساعت
.	۷۰۱۴۵	۱۰۷۲۱۲۳	۱۱۶۸	تولید وسایل نقلیه موتوری، تریلر و نیم تریلر
.	.	۱۸۴۲۱	۱۸۵۰۰	تولید سایر وسایل حمل و نقل
۷۳۸۴	۵۳۵	.	۲۷۵۰	تولید مبلمان و مصنوعات طبقه بندی نشده در جای دیگر
۱۸۲۱۱۰	۳۸۶۰۸۴	۳۲۰۵۵۲	۶۴۰۷۱	بازیافت
۸۱۸۴۱	.	.	-	تولید انرژی
.	۲۳۷۵	۱۸۳۴۵	-	فعالیت های پشتیبانی و کمکی حمل و نقل
.	.	۱۸۰۰۰	-	فعالیت های آژانس های مسافرتی
.	.	.	-	کامپیوتر و فعالیت های مربوطه
.	.	.	-	تحقیق و توسعه
.	۴۰۷۵۰	۷۰۴۳۰	۶۶۸۶۵	سایر فعالیت‌های خدمات مهندسی

مأخذ - اداره کل صنعت، معدن و تجارت استان زنجان

۷-۵- تعداد کارگاه‌های صنعتی عمومی بر حسب نوع فعالیت و طبقات کارکن^(۱)

کل کارگاه‌ها		سال و فعالیت
۴۹ - ۱۰ نفر	جمع	
۹۷	۱۶۸ ۱۳۸۵
۱۱۴	۲۱۱ ۱۳۸۹
۱۱۰	۲۱۰ ۱۳۹۰
۱۲۲	۲۱۸ ۱۳۹۱
۱۱۶	۲۱۹ ۱۳۹۲
۱۰۸	۲۱۳ ۱۳۹۳
۱۲۲	۲۲۲ ۱۳۹۴
۲۱	۳۱ صنایع مواد غذایی و آشامیدنی
۱۳	۲۴ تولید منسوجات
۰	۰ دباغی و عمل‌آوردن چرم و ساخت کیف و چمدان و زین و یراق و تولید کفش
۵	۱۰ صنایع تولید مواد و محصولات شیمیایی
۱۱	۱۴ تولید محصولات لاستیکی و پلاستیکی
۳۶	۴۵ تولید سایر محصولات کانی غیر فلزی
۱۷	۴۸ تولید فلزات اساسی
۶	۹ تولید محصولات فلزی فابریکی بجز ماشین‌آلات و تجهیزات
۰	۰ تولید ماشین‌آلات اداری و حسابگر و محاسباتی
۳	۱۲ تولید ماشین‌آلات مولد و انتقال برق و دستگاه‌های برقی طبقه‌بندی نشده درجای دیگر
۰	۰ تولید رادیو و تلویزیون و دستگاه‌ها و وسایل ارتباطی
۲	۶ تولید ابزار پزشکی و ابزار اپتیکی و ابزار دقیق و ساعت‌های مچی و انواع دیگر ساعت
۳	۷ تولید وسایل نقلیه‌ی موتوری و تریلر و نیم تریلر
۰	۰ تولید مبلمان و مصنوعات طبقه‌بندی نشده در جای دیگر
۰	۰ بازیافت
۶	۱۷ سایر فعالیتها



۷-۵- تعداد کارگاه‌های صنعتی عمومی بر حسب نوع فعالیت و طبقات کارکن^(۱) (دنباله)

کل کارگاه‌ها		سال و فعالیت
۱۰۰ نفر و بیشتر	۵۰ - ۹۹ نفر	
۵۳	۱۸ ۱۳۸۵
۶۴	۳۳ ۱۳۸۹
۶۶	۳۴ ۱۳۹۰
۶۰	۳۶ ۱۳۹۱
۶۴	۳۹ ۱۳۹۲
۶۴	۴۱ ۱۳۹۳
۶۲	۳۸ ۱۳۹۴
۶	۴ صنایع مواد غذایی و آشامیدنی
۱۱	۰ تولید منسوجات
۰	۰ دباغی و عمل‌آوردن چرم و ساخت کیف و چمدان و زین و یراق و تولید کفش
۳	۲ صنایع تولید مواد و محصولات شیمیایی
۲	۱ تولید محصولات لاستیکی و پلاستیکی
۴	۵ تولید سایر محصولات کانی غیر فلزی
۱۷	۱۴ تولید فلزات اساسی
۲	۱ تولید محصولات فلزی فابریکی بجز ماشین‌آلات و تجهیزات
۰	۰ تولید ماشین‌آلات اداری و حسابگر و محاسباتی
۷	۲ تولید ماشین‌آلات مولد و انتقال برق و دستگاه‌های برقی طبقه‌بندی نشده در جای دیگر
۰	۰ تولید رادیو و تلویزیون و دستگاه‌ها و وسایل ارتباطی
۳	۱ تولید ابزار پزشکی و ابزار اپتیکی و ابزار دقیق و ساعت‌های مچی و انواع دیگر ساعت
۲	۲ تولید وسایل نقلیه‌ی موتوری و تریلر و نیم تریلر
۰	۰ تولید مبلمان و مصنوعات طبقه‌بندی نشده در جای دیگر
۰	۰ بازیافت
۵	۶ سایر فعالیتها



۷-۵- تعداد کارگاه‌های صنعتی بر حسب نوع فعالیت و طبقات کارکن^(۱) (دنباله)

خصوصی		سال و فعالیت
۴۹ - ۱۰ نفر	جمع	
۹۷	۱۶۸ ۱۳۸۵
۱۱۴	۲۱۱ ۱۳۸۹
۱۱۰	۲۱۰ ۱۳۹۰
۱۲۲	۲۱۸ ۱۳۹۱
۱۱۴	۲۱۶ ۱۳۹۲
۱۰۶	۲۰۷ ۱۳۹۳
۱۱۷	۲۱۳ ۱۳۹۴
۲۰	۲۹ صنایع مواد غذایی و آشامیدنی
۱۳	۲۴ تولید منسوجات
۰	۰ دباغی و عمل‌آوردن چرم و ساخت کیف و چمدان و زین و براق و تولید کفش
۵	۱۰ صنایع تولید مواد و محصولات شیمیایی
۱۱	۱۴ تولید محصولات لاستیکی و پلاستیکی
۳۲	۴۰ تولید سایر محصولات کانی غیر فلزی
۱۷	۴۶ تولید فلزات اساسی
۶	۹ تولید محصولات فلزی فابریکی بجز ماشین‌آلات و تجهیزات
۰	۰ تولید ماشین‌آلات اداری و حسابگر و محاسباتی
۳	۱۲ تولید ماشین‌آلات مولد و انتقال برق و دستگاه‌های برقی طبقه‌بندی نشده در جای دیگر
۰	۰ تولید رادیو و تلویزیون و دستگاه‌ها و وسایل ارتباطی
۲	۶ تولید ابزار پزشکی و ابزار اپتیکی و ابزار دقیق و ساعت‌های مچی و انواع دیگر ساعت
۳	۷ تولید وسایل نقلیه‌ی موتوری و تریلر و نیم تریلر
۰	۰ تولید مبلمان و مصنوعات طبقه‌بندی نشده در جای دیگر
۰	۰ بازیافت
۶	۱۷ سایر فعالیتها



۷-۵- تعداد کارگاه‌های صنعتی بر حسب نوع فعالیت و طبقات کارکن^(۱) (دنباله)

خصوصی		سال و فعالیت
۱۰۰ نفر و بیشتر	۵۰ - ۹۹ نفر	
۵۳	۱۸ ۱۳۸۵
۶۴	۳۳ ۱۳۸۹
۶۶	۳۴ ۱۳۹۰
۶۰	۳۶ ۱۳۹۱
۶۴	۳۸ ۱۳۹۲
۶۲	۳۹ ۱۳۹۳
۶۰	۳۶ ۱۳۹۴
۶	۳ صنایع مواد غذایی و آشامیدنی
۱۱	۰ تولید منسوجات
۰	۰ دباغی و عمل‌آوردن چرم و ساخت کیف و چمدان و زین و یراق و تولید کفش
۳	۲ صنایع تولید مواد و محصولات شیمیایی
۲	۱ تولید محصولات لاستیکی و پلاستیکی
۴	۴ تولید سایر محصولات کانی غیر فلزی
۱۵	۱۴ تولید فلزات اساسی
۲	۱ تولید محصولات فلزی فابریکی بجز ماشین‌آلات و تجهیزات
۰	۰ تولید ماشین‌آلات اداری و حسابگر و محاسباتی
۷	۲ تولید ماشین‌آلات مولد و انتقال برق و دستگاه‌های برقی طبقه‌بندی نشده در جای دیگر
۰	۰ تولید رادیو و تلویزیون و دستگاه‌ها و وسایل ارتباطی
۳	۱ تولید ابزار پزشکی و ابزار اپتیکی و ابزار دقیق و ساعت‌های مچی و انواع دیگر ساعت
۲	۲ تولید وسایل نقلیه‌ی موتوری و تریلر و نیم تریلر
۰	۰ تولید مبلمان و مصنوعات طبقه‌بندی نشده در جای دیگر
۰	۰ بازیافت
۵	۶ سایر فعالیتها



۷-۵- تعداد کارگاه‌های صنعتی بر حسب نوع فعالیت و طبقات کارکن^(۱) (دنباله)

عمومی		سال و فعالیت
۴۹ - ۱۰ نفر	جمع	
۵	۶ ۱۳۸۵
۴	۶ ۱۳۸۹
۴	۶ ۱۳۹۰
۳	۴ ۱۳۹۱
۲	۳ ۱۳۹۲
۲	۶ ۱۳۹۳
۵	۹ ۱۳۹۴
۱	۲ صنایع مواد غذایی و آشامیدنی
+	+ تولید منسوجات
+	+ دباغی و عمل‌آوردن چرم و ساخت کیف و چمدان و زین و یراق و تولید کفش
+	+ صنایع تولید مواد و محصولات شیمیایی
+	+ تولید محصولات لاستیکی و پلاستیکی
۴	۵ تولید سایر محصولات کانی غیر فلزی
+	۲ تولید فلزات اساسی
+	+ تولید محصولات فلزی فابریکی بجز ماشین‌آلات و تجهیزات
+	+ تولید ماشین‌آلات اداری و حسابگر و محاسباتی
+	+ تولید ماشین‌آلات مولد و انتقال برق و دستگاه‌های برقی طبقه‌بندی نشده در جای دیگر
+	+ تولید رادیو و تلویزیون و دستگاه‌ها و وسایل ارتباطی
+	+ تولید ابزار پزشکی و ابزار اپتیکی و ابزار دقیق و ساعت‌های مچی و انواع دیگر ساعت
+	+ تولید وسایل نقلیه‌ی موتوری و تریلر و نیم تریلر
+	+ تولید مبلمان و مصنوعات طبقه‌بندی نشده در جای دیگر
+	+ بازیافت
+	+ سایر فعالیتها



۷-۵- تعداد کارگاه‌های صنعتی بر حسب نوع فعالیت و طبقات کارکن^(۱) (دنباله)

عمومی		سال و فعالیت
۱۰۰ نفر و بیشتر	۵۰ - ۹۹ نفر	
۰	۱ ۱۳۸۵
۰	۲ ۱۳۸۹
۰	۲ ۱۳۹۰
۰	۱ ۱۳۹۱
۰	۱ ۱۳۹۲
۲	۲ ۱۳۹۳
۲	۲ ۱۳۹۴
۰	۱ صنایع مواد غذایی و آشامیدنی
۰	۰ تولید منسوجات
۰	۰ دباغی و عمل‌آوردن چرم و ساخت کیف و چمدان و زین و یراق و تولید کفش
۰	۰ صنایع تولید مواد و محصولات شیمیایی
۰	۰ تولید محصولات لاستیکی و پلاستیکی
۰	۱ تولید سایر محصولات کانی غیر فلزی
۲	۰ تولید فلزات اساسی
۰	۰ تولید محصولات فلزی فابریکی بجز ماشین‌آلات و تجهیزات
۰	۰ تولید ماشین‌آلات اداری و حسابگر و محاسباتی
۰	۰ تولید ماشین‌آلات مولد و انتقال برق و دستگاه‌های برقی طبقه‌بندی نشده در جای دیگر
۰	۰ تولید رادیو و تلویزیون و دستگاه‌ها و وسایل ارتباطی
۰	۰ تولید ابزار پزشکی و ابزار اپتیکی و ابزار دقیق و ساعت‌های مچی و انواع دیگر ساعت
۰	۰ تولید وسایل نقلیه‌ی موتوری و تریلر و نیم تریلر
۰	۰ تولید مبلمان و مصنوعات طبقه‌بندی نشده در جای دیگر
۰	۰ بازیافت
۰	۰ سایر فعالیتها

۱- تفاوت سرجمع با اجزاء بدلیل رند کردن اعداد می‌باشد.

مأخذ - مرکز آمار ایران

۷-۶ - تعداد کارگاه‌های صنعتی ۵۰ نفر کارکن و بیشتر بر حسب نحوه مالکیت، طبقات کارکن و شهرستان: ۱۳۹۴

شهرستان	کل کارگاه‌ها				خصوصی			
	جمع	۱۰-۴۹ نفر ^(۱)	۵۰-۹۹ نفر	۱۰۰ نفر و بیشتر	جمع	۱۰-۴۹ نفر ^(۱)	۵۰-۹۹ نفر	۱۰۰ نفر و بیشتر
کل استان	۱۰۰	۰۰۰	۳۸	۶۲	۹۶	۰۰۰	۳۶	۶۰
ابهر	۲۵	۰۰۰	۶	۱۹	۲۵	۰۰۰	۶	۱۹
خرمدره	۶	۰۰۰	۲	۴	۵	۰۰۰	۱	۴
زنجان	۶۱	۰۰۰	۲۸	۳۳	۶۰	۰۰۰	۲۷	۳۳
سلطانیه	۳	۰۰۰	۰	۳	۳	۰۰۰	۰	۳
سایر شهرستانها ^(۲)	۵	۰۰۰	۲	۳	۳	۰۰۰	۲	۱

(۱) تعداد شاغلان کارگاه‌های سنتی ۱۰-۴۹ نفر ارائه نشده است.

(۲) شامل شهرستانهای ایچرود، خدابنده، طارم و ماهنشان می باشد.

مأخذ- مرکز آمار ایران

۷-۷- تعداد شاغلان کارگاه‌های صنعتی دارای ده نفر کارکن و بیش تر برحسب مزد و حقوق بگیران و کارکنان بدون مزد و حقوق و جنس

مزد و حقوق بگیران			کل شاغلان	سال و شهرستان
زن	مرد	مرد و زن		
۱۴۳۴	۱۶۴۹۵	۱۷۹۲۹	۱۷۹۹۶ ۱۳۸۰
۲۲۱۲	۱۷۹۹۲	۲۰۲۰۴	۲۰۲۳۳ ۱۳۸۵
۲۴۳۲	۲۰۲۱۵	۲۲۶۴۷	۲۲۶۷۴ ۱۳۸۹
۲۰۷۵	۲۱۸۸۳	۲۳۹۵۷	۲۳۹۹۲ ۱۳۹۰
۲۲۸۴	۲۱۳۹۹	۲۳۶۸۳	۲۳۷۱۵ ۱۳۹۱
۲۵۳۵	۲۱۹۰۷	۲۴۴۴۱	۲۴۴۸۴ ۱۳۹۲
۲۵۴۹	۲۲۱۶۸	۲۴۷۱۷	۲۴۷۶۷ ۱۳۹۳
۲۴۸۹	۲۱۹۸۱	۲۴۴۶۹	۲۴۵۳۱ ۱۳۹۴
۳۶۹	۲۳۷۶	۲۷۴۴	۲۸۰۲ ۴۹ - ۱۰ نفر
۲۸۴	۲۳۵۳	۲۶۳۷	۲۶۳۹ ۹۹ - ۵۰ نفر
۱۸۳۶	۱۷۲۵۲	۱۹۰۸۸	۱۹۰۹۰ ۱۰۰ نفر و بیشتر

کارکنان بدون مزد و حقوق			سال و شهرستان
زن	مرد	مرد و زن	
۷	۶۰	۶۷ ۱۳۸۰
۰	۲۹	۲۹ ۱۳۸۵
۰	۲۷	۲۷ ۱۳۸۹
۱	۳۴	۳۵ ۱۳۹۰
۱	۳۱	۳۲ ۱۳۹۱
۱	۴۲	۴۳ ۱۳۹۲
۳	۴۷	۵۰ ۱۳۹۳
۳	۵۸	۶۱ ۱۳۹۴
۳	۵۴	۵۷ ۴۹ - ۱۰ نفر
۰	۲	۲ ۹۹ - ۵۰ نفر
۰	۲	۲ ۱۰۰ نفر و بیشتر

مأخذ- مرکز آمار ایران

۷-۸- تعداد شاغلان کارگاه‌های صنعتی دارای ده نفر کارکن و بیش تر برحسب نوع فعالیت و طبقات کارکن: ۱۳۹۴

فعالیت	جمع	۱۰ - ۴۹ نفر	۵۰ - ۹۹ نفر	۱۰۰ نفر و بیشتر
جمع	۲۴۵۳۱	۲۸۰۲	۲۶۳۹	۱۹۰۹۰
صنایع مواد غذایی و آشامیدنی	۳۲۵۴	۴۸۹	۳۱۵	۲۴۵۰
تولید محصولات از توتون و تنباکو - سیگار	۱۵۷	۰	۰	۱۵۷
تولید منسوجات	۳۶۵۱	۳۵۷	۰	۳۲۹۴
تولید پوشاک و عمل آوردن و رنگ کردن پوست خردار	۷۰	۰	۷۰	۰
دباغی و عمل آوردن چرم ساخت کیف، چمدان، زین و یراق و تولید کفش	۰	۰	۰	۰
تولید چوب و محصولات چوبی و چوب‌پنبه، (غیر از میلمان) و ساخت کالا از نی و مواد حصیری	۱۲۹	۳۲	۹۷	۰
تولید کاغذ و محصولات کاغذی	۱۰۰۱	۰	۰	۱۰۰۱
انتشار، چاپ و تکثیر رسانه‌های ضبط شده	۷۹	۱۸	۶۱	۰
صنایع تولید زغال کک، پالایشگاه‌های نفت و سوخت‌های هسته‌ای	۴۱۸	۲۵	۶۸	۳۲۵
صنایع تولید مواد و محصولات شیمیایی	۶۱۴	۱۱۳	۱۱۸	۳۸۳
تولید محصولات لاستیکی و پلاستیکی	۹۵۵	۳۱۳	۵۵	۵۸۷
تولید سایر محصولات کانی غیر فلزی	۱۸۷۱	۵۹۸	۳۲۹	۹۴۴
تولید فلزات اساسی	۵۶۱۳	۵۲۴	۹۹۳	۴۰۹۶
تولید محصولات فلزی فابریکی بجز ماشین آلات و تجهیزات	۵۵۳	۹۶	۶۰	۳۹۷
تولید ماشین آلات و تجهیزات طبقه بندی نشده در جای دیگر	۱۹۵	۱۲	۱۸۳	۰
تولید ماشین آلات اداری و حسابگر و محاسباتی	۰	۰	۰	۰
تولید ماشین آلات مولد و انتقال برق و دستگاه‌های برقی طبقه بندی نشده در جای دیگر	۴۰۷۶	۸۳	۱۲۷	۳۸۶۶
تولید رادیو و تلویزیون و دستگاه‌های وسایل ارتباطی	۰	۰	۰	۰
تولید ابزار پزشکی و ابزار اپتیکی و ابزار دقیق و ساعت‌های مچی و انواع دیگر ساعت	۶۴۲	۵۷	۵۱	۵۳۴
تولید وسایل نقلیه موتوری، تریلر و نیم تریلر	۸۵۰	۷۵	۱۱۲	۶۶۳
تولید سایر وسایل حمل و نقل	۴۰۴	۱۱	۰	۳۹۳
تولید میلمان و مصنوعات طبقه بندی نشده در جای دیگر	۰	۰	۰	۰
باز یافت	۰	۰	۰	۰

مأخذ - مرکز آمار ایران

۷-۹- تعداد شاغلان کارگاه‌های صنعتی دارای ده نفر کارکن و بیش تر برحسب شهرستان و طبقات کارکن: ۱۳۹۴

شهرستان	جمع	۱۰-۴۹ نفر ^(۱)	۵۰-۹۹ نفر	۱۰۰ نفر و بیشتر
کل استان	۲۱۷۲۹	***	۲۶۳۹	۱۹۰۹۰
ابهر	۵۶۵۰	***	۳۵۵	۵۲۹۵
خرمدره	۲۳۴۴	***	۱۴۹	۲۱۹۵
زنجان	۱۱۸۴۸	***	۲۰۳۳	۹۴۵۱
سلطانیه	۸۰۹	***	۰	۸۰۹
سایر شهرستانها ^(۲)	۱۴۴۲	***	۱۰۲	۱۳۴۰

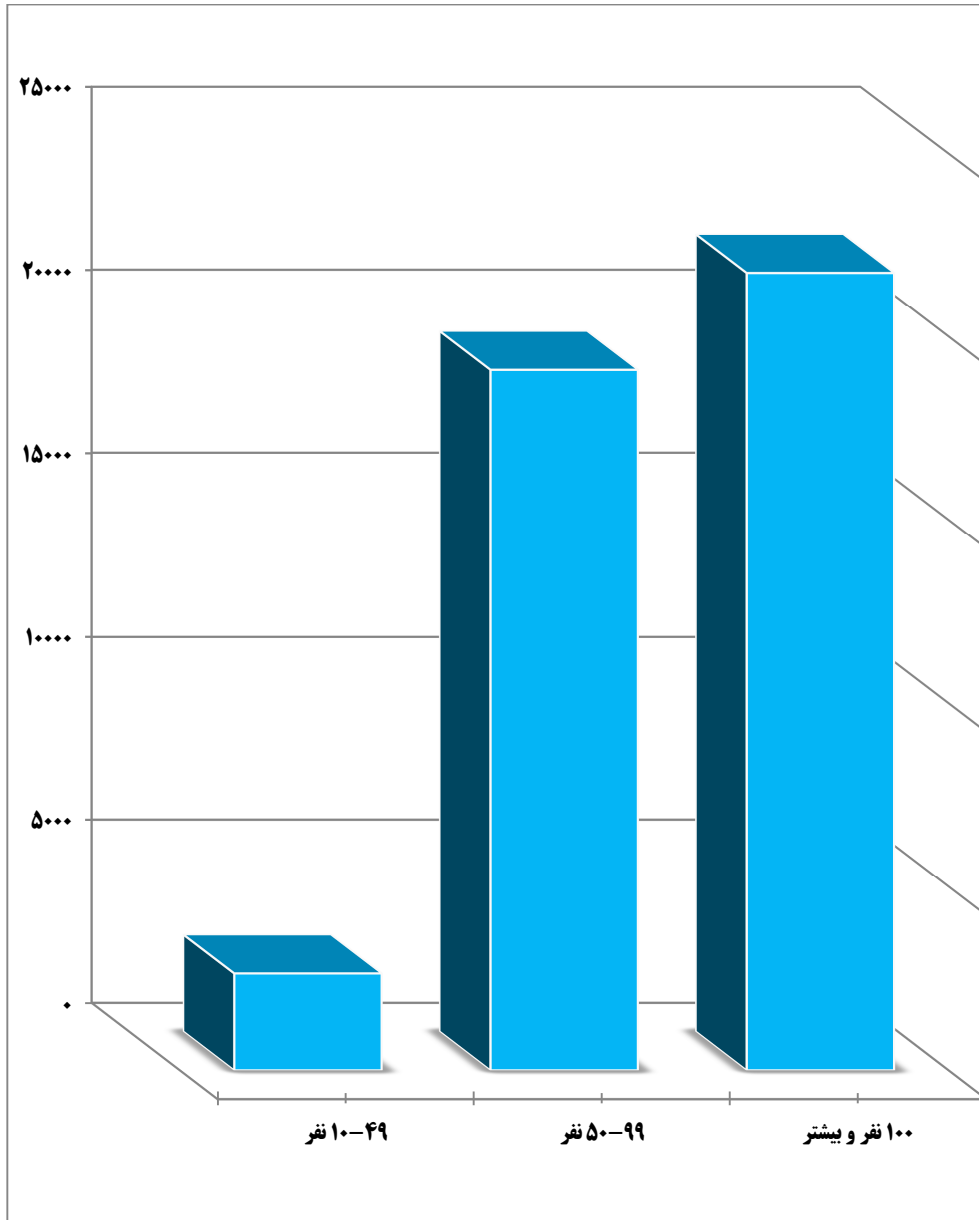
(۱) تعداد شاغلان کارگاه‌های سنتی ۱۰-۴۹ نفر ارائه نشده است.

(۲) شامل شهرستانهای ایچرود، خدابنده، طارم و ماهنشان می باشد.

مأخذ- مرکز آمار ایران

نمودار ۷-۱- تعداد شاغلین کارگاه‌های صنعتی بر حسب تعداد کارکن: ۱۳۹۴

تعداد کارکن



منبع: جدول ۷-۹

۱۰-۷- جبران خدمات مزد و حقوق بگیران کارگاه‌های صنعتی دارای ده نفر کارکن و بیش تر برحسب طبقات کارکن و جنس (میلیون ریال)

مرد و زن			سال و طبقات کارکن
سایر پرداختی‌ها	مزد و حقوق	جمع	
-	-	- ۱۳۸۰
-	-	- ۱۳۸۵
-	-	- ۱۳۸۹
-	-	- ۱۳۹۰
۸۷۳۲۰۸	۱۷۶۵۶۰۲	۲۶۳۸۸۰۹ ۱۳۹۱
۱۳۵۵۲۰۹	۲۲۰۵۱۴۳	۳۵۶۰۳۵۲ ۱۳۹۲
۱۶۹۳۴۵۵	۲۶۷۰۶۶۷	۴۳۶۴۱۲۲ ۱۳۹۳
۱۸۷۴۷۸۰	۳۳۲۰۹۲۲	۵۱۹۵۷۰۲ ۱۳۹۴
۱۱۸۴۹۶	۲۶۹۶۹۴	۳۸۸۱۹۱ ۱۰ - ۴۹ نفر
۱۲۷۰۴۱	۳۲۷۸۳۴	۴۵۴۸۷۵ ۵۰ - ۹۹ نفر
۱۶۲۹۲۴۳	۲۷۲۳۳۹۳	۴۳۵۲۶۳۶ ۱۰۰ نفر و بیشتر

زن			مرد			سال و طبقات کارکن
سایر پرداختی‌ها	مزد و حقوق	جمع	سایر پرداختی‌ها	مزد و حقوق	جمع	
-	-	-	-	-	- ۱۳۸۰
-	-	-	-	-	- ۱۳۸۵
-	-	-	-	-	- ۱۳۸۹
-	-	-	-	-	- ۱۳۹۰
۷۰۷۶۹	۱۷۹۸۹۷	۲۵۰۶۶۶	۸۰۲۴۳۸	۱۵۸۵۷۰۵	۲۳۸۸۱۴۳ ۱۳۹۱
۱۱۹۰۷۵	۲۱۶۷۰۷	۳۳۵۷۸۳	۱۲۳۶۱۳۳	۱۹۸۸۴۳۶	۳۲۲۴۵۶۹ ۱۳۹۲
۱۸۸۶۸۳	۲۶۵۹۲۳	۴۵۴۶۰۶	۱۵۰۴۷۷۳	۲۴۰۴۷۴۴	۳۹۰۹۵۱۶ ۱۳۹۳
۲۲۳۳۰۸	۳۴۴۸۸۴	۵۶۸۱۹۲	۱۶۵۱۴۷۱	۲۹۷۶۰۳۸	۴۶۲۷۵۱۰ ۱۳۹۴
۱۳۵۸۵	۳۲۴۶۳	۴۶۰۴۸	۱۰۴۹۱۱	۲۳۷۲۳۱	۳۴۲۱۴۳ ۱۰ - ۴۹ نفر
۱۲۵۲۲	۳۲۹۶۳	۴۵۴۸۵	۱۱۴۵۱۹	۲۹۴۸۷۱	۴۰۹۳۹۰ ۵۰ - ۹۹ نفر
۱۹۷۲۰۱	۲۷۹۴۵۷	۴۷۶۶۵۹	۱۴۳۲۰۴۱	۲۴۴۳۹۳۶	۳۸۷۵۹۷۷ ۱۰۰ نفر و بیشتر

مأخذ- مرکز آمار ایران

۱۱-۷- جبران خدمات مزد و حقوق بگیران کارگاه‌های صنعتی دارای ده نفر کارکن و بیش تر
برحسب نوع فعالیت و طبقات کارکن: ۱۳۹۴
(میلیون ریال)

فعالیت	جمع	۱۰-۴۹ نفر	۵۰-۹۹ نفر	۱۰۰ نفر و بیشتر
جمع	۵۱۹۵۷۰۲	۳۸۸۱۹۱	۴۵۴۸۷۵	۴۳۵۲۶۳۶
صنایع مواد غذایی و آشامیدنی	۶۳۶۰۹۶	۶۸۵۹۸	۵۶۵۲۹	۵۱۰۹۷۰
تولید محصولات از توتون و تنباکو - سیگار	۲۲۲۰۰	.	.	۲۲۲۰۰
تولید منسوجات	۶۰۹۰۰۴	۵۱۸۲۵	.	۵۵۷۱۷۹
تولید پوشاک و عمل آوردن و رنگ کردن پوست خردار	۹۲۵۲	.	۹۲۵۲	.
دباغی و عمل آوردن چرم ساخت کیف، چمدان، زین و براق و تولید کفش
تولید چوب و محصولات چوبی و چوب‌پنبه، (غیر از میلمان) و ساخت کالا از نی و مواد حصیری	۲۴۴۷۸	۲۷۵۸	۲۱۷۲۰	.
تولید کاغذ و محصولات کاغذی	۱۹۹۱۸۹	.	.	۱۹۹۱۸۹
انتشار، چاپ و تکثیر رسانه‌های ضبط شده	۱۰۸۰۶	۲۴۰۳	۸۴۰۳	.
صنایع تولید زغال کک، پالایشگاه‌های نفت و سوخت‌های هسته‌ای	۹۶۷۲۸	۶۱۴۷	۱۳۵۴۷	۷۷۱۲۴
صنایع تولید مواد و محصولات شیمیایی	۱۰۴۱۹۹	۲۲۳۷۴	۱۵۹۲۴	۶۵۹۰۱
تولید محصولات لاستیکی و پلاستیکی	۲۴۰۶۰۷	۵۲۹۲۰	۱۱۰۶۶	۱۷۶۶۲۱
تولید سایر محصولات کانی غیر فلزی	۳۷۵۶۷۴	۵۳۸۰۰	۵۲۹۱۵	۲۶۸۹۵۹
تولید فلزات اساسی	۱۰۸۰۸۸۱	۷۲۱۷۶	۱۵۸۹۶۸	۸۴۹۷۳۸
تولید محصولات فلزی فابریکی بجز ماشین آلات و تجهیزات	۱۳۴۹۸۶	۱۳۶۷۹	۷۹۳۹	۱۱۳۳۶۹
تولید ماشین آلات و تجهیزات طبقه بندی نشده در جای دیگر	۴۹۲۱۹	۱۴۹۶	۴۷۷۲۳	.
تولید ماشین آلات اداری و حسابگر و محاسباتی
تولید ماشین آلات مولد و انتقال برق و دستگاه‌های برقی طبقه بندی نشده در جای دیگر	۱۲۰۳۷۰۱	۱۷۲۶۷	۲۴۶۳۳	۱۱۶۱۸۰۲
تولید رادیو و تلویزیون و دستگاه‌های وسایل ارتباطی
تولید ابزار پزشکی و ابزار اپتیکی و ابزار دقیق و ساعت‌های مچی و انواع دیگر ساعت	۱۰۶۷۴۱	۶۲۹۸	۹۴۴۷	۹۰۹۹۶
تولید وسایل نقلیه موتوری، تریلر و نیم تریلر	۲۲۶۱۳۲	۱۵۶۲۱	۱۶۹۰۱	۱۹۳۶۱۰
تولید سایر وسایل حمل و نقل	۶۵۸۰۶	۸۲۹	.	۶۴۹۷۷
تولید میلمان و مصنوعات طبقه بندی نشده در جای دیگر
بازیافت

مأخذ- مرکز آمار ایران

۱۲-۷- سرمایه‌گذاری (تغییرات اموال سرمایه‌ای) کارگاه‌های صنعتی دارای ده نفر کارکن و بیش‌تر
برحسب نوع اموال سرمایه‌ای و طبقات کارکن
(میلیون ریال)

سال و طبقات کارکن	جمع	ماشین آلات و ...	تجهیزات اداری
..... ۱۳۸۰	-	-	-
..... ۱۳۸۵	-	-	-
..... ۱۳۸۹	-	-	-
..... ۱۳۹۰	-	-	-
..... ۱۳۹۱	-	-	-
..... ۱۳۹۲	۳۱۱۱۷۰۳	۲۴۹۱۸۸۱	۶۰۶۲۲
..... ۱۳۹۳	۱۳۸۳۶۸۰	۹۶۴۵۹۵	۶۹۹۳۵
..... ۱۳۹۴	۲۱۸۴۵۰۷	۱۵۰۹۰۲۸	۷۷۷۰۱
..... ۱۰ - ۴۹ نفر	۱۷۸۳۴۵	۱۲۶۲۱۹	۳۶۰۵
..... ۵۰ - ۹۹ نفر	۲۶۱۹۲۵	۲۱۰۲۲۱	۶۸۵۵
..... ۱۰۰ نفر و بیشتر	۱۷۴۴۲۳۷	۱۱۷۲۵۸۸	۶۷۲۴۱

سال و طبقات کارکن	وسایل نقلیه	ساختمان (بدون زمین)	زمین	نرم‌افزارهای کامپیوتری
..... ۱۳۸۰	-	-	-	-
..... ۱۳۸۵	-	-	-	-
..... ۱۳۸۹	-	-	-	-
..... ۱۳۹۰	-	-	-	-
..... ۱۳۹۱	-	-	-	-
..... ۱۳۹۲	۶۱۹۸۴	۴۶۶۸۴۴	۲۲۸۰۴	۷۵۶۸
..... ۱۳۹۳	۳۳۹۵۲	۲۴۸۸۱۱	۵۸۲۷۹	۸۱۰۷
..... ۱۳۹۴	۶۳۱۱۱	۵۱۳۵۱۵	۲۳۴	۲۰۹۱۸
..... ۱۰ - ۴۹ نفر	۱۰۴۴۰	۲۶۹۴۱	۱۰۰۴۹	۱۰۹۱
..... ۵۰ - ۹۹ نفر	۵۰۶۷	۳۰۶۳۷	۸۵۴۵	۵۶۴
..... ۱۰۰ نفر و بیشتر	۴۷۶۰۴	۴۵۵۹۰۱	-۱۸۳۵۹	۱۹۲۶۳

مأخذ- مرکز آمار ایران

۱۳-۷- سرمایه‌گذاری (تغییرات اموال سرمایه‌ای) کارگاه‌های صنعتی دارای ده نفر کارکن و بیش‌تر
برحسب نوع فعالیت و طبقات کارکن: ۱۳۹۴ (میلیون ریال)

فعالیت	جمع	۱۰-۴۹ نفر	۵۰-۹۹ نفر	۱۰۰ نفر و بیشتر
جمع	۲۱۸۴۵۰۷	۱۷۸۳۴۵	۲۶۱۹۲۵	۱۷۴۴۲۳۷
صنایع مواد غذایی و آشامیدنی	۱۵۸۸۸۳	۱۲۷۵۴	۵۳۳۲	۱۳۷۷۹۷
تولید محصولات از توتون و تنباکو - سیگار	۱۱۳۸۵	.	.	۱۱۳۸۵
تولید منسوجات	۱۸۳۵۶۱	۴۴۵۹	.	۱۷۹۱۰۲
تولید پوشاک و عمل آوردن و رنگ کردن پوست خردار
دباغی و عمل آوردن چرم ساخت کیف، چمدان، زین و براق و تولید کفش
تولید چوب و محصولات چوبی و چوب‌پنبه، (غیر از میلمان) و ساخت کالا از نی و مواد حصیری	۳۱۲۵	۳۸	۳۰۸۷	.
تولید کاغذ و محصولات کاغذی	۳۲۴۱۶۲	.	.	۳۲۴۱۶۲
انتشار، چاپ و تکثیر رسانه‌های ضبط شده	۴۴۳۸۰	۴۴۲۹۰	۸۹	.
صنایع تولید زغال کک، پالایشگاه‌های نفت و سوخت‌های هسته‌ای	۳۵۱۱۵	۴۲۹	۳۴۳۶۷	۳۱۹
صنایع تولید مواد و محصولات شیمیایی	۱۷۱۱۵۰	۵۷۳۰۱	.	۱۱۴۱۱۹
تولید محصولات لاستیکی و پلاستیکی	۱۲۸۰۱۷	۶۳۴۲	۴۱۹۵	۱۱۷۴۸۰
تولید سایر محصولات کانی غیر فلزی	۱۰۱۷۳۵	۱۶۳۶	۱۹۷۳۷	۶۵۶۱۱
تولید فلزات اساسی	۵۱۹۳۷۵	۱۶۹۰۷	۱۶۳۰۳۳	۳۳۹۴۳۵
تولید محصولات فلزی فابریکی بجز ماشین آلات و تجهیزات	۶۳۹۸۷	۴۴۷۴	.	۵۹۵۱۳
تولید ماشین آلات و تجهیزات طبقه بندی نشده در جای دیگر	۱۴۹۹۳	۳۰۰	۱۴۶۹۳	.
تولید ماشین آلات اداری و حسابگر و محاسباتی
تولید ماشین آلات مولد و انتقال برق و دستگاه‌های برقی طبقه بندی نشده در جای دیگر	۱۴۸۸۵۰	۵۲	۱۸۲۷	۱۴۶۹۷۱
تولید رادیو و تلویزیون و دستگاه‌های وسایل ارتباطی
تولید ابزار پزشکی و ابزار اپتیکی و ابزار دقیق و ساعت‌های مچی و انواع دیگر ساعت	۷۲۵۸	۱۲۴	۵۶	۷۰۷۸
تولید وسایل نقلیه موتوری، تریلر و نیم تریلر	۲۶۷۸۴۸	۱۴۱۷۸	۱۲۵۰۸	۲۴۱۱۶۲
تولید سایر وسایل حمل و نقل	۶۸۴	۵۸۲	.	۱۰۳
تولید میلمان و مصنوعات طبقه بندی نشده در جای دیگر
بازیافت

مأخذ- مرکز آمار ایران

۱۶-۷- ارزش افزوده فعالیت صنعتی کارگاه های صنعتی دارای ده نفر کارکن و بیش تر برحسب نوع فعالیت و طبقات کارکن (میلیون ریال)

سال و فعالیت	جمع	۱۰-۴۹ نفر	۵۰-۹۹ نفر	۱۰۰ نفر و بیشتر
.....	-	-	-	-
.....	-	-	-	-
.....	-	-	-	-
.....	-	-	-	-
.....	-	-	-	-
.....	۱۳۷۵	-	-	-
.....	۱۳۸۰	-	-	-
.....	۱۳۸۵	-	-	-
.....	۱۳۸۹	-	-	-
.....	۱۳۹۰	-	-	-
.....	۱۳۹۱	۱۳۵۷۷۸۲	۱۰۸۹۰۲۲	۹۸۴۸۱۲۷
.....	۱۳۹۲	۱۴۷۳۱۲۳	۱۵۰۴۷۸۶	۱۲۴۲۴۸۲۵
.....	۱۳۹۳	۱۳۰۷۴۵۴	۱۶۲۴۷۴۲	۱۴۸۲۵۰۵۲
.....	۱۳۹۴	۲۱۵۳۹۲۹۹	۱۲۴۴۵۷۹	۱۸۹۲۸۶۱۶
..... صنایع مواد غذایی و آشامیدنی	۲۴۳۱۱۹۲	۳۶۱۷۱۳	۱۴۱۴۵۲	۱۹۲۸۰۲۷
..... تولید محصولات از توتون و تنباکو - سیگار	۱۴۰۹۸۵۸	۰	۰	۱۴۰۹۸۵۸
..... تولید منسوجات	۱۳۱۷۹۲۸	۹۱۳۳۰	۰	۱۲۲۶۵۹۹
..... تولید پوشاک و عمل آوردن و رنگ کردن پوست خزدار	۱۲۵۴۰	۰	۱۲۵۴۰	۰
..... دباغی و عمل آوردن چرم ساخت کیف، چمدان، زین و یراق و تولید کفش	۰	۰	۰	۰
..... تولید چوب و محصولات چوبی و چوب پنبه، (غیر از مبلمان) و ساخت کالا از نی و مواد حصیری	۳۶۵۱۰	۵۴۷۱	۳۱۰۳۹	۰
..... تولید کاغذ و محصولات کاغذی	۵۲۳۱۸۳۰	۰	۰	۵۲۳۱۸۳۰
..... انتشار، چاپ و تکثیر رسانه های ضبط شده	۹۶۶۹۳	۱۷۴۱	۹۴۹۵۲	۰
..... صنایع تولید زغال کک، پالایشگاه های نفت و سوخت های هسته ای	۵۶۵۹۴	-۳۵۲۷	۱۵۸۰۸	۴۴۳۱۲
..... صنایع تولید مواد و محصولات شیمیایی	۴۱۱۱۰۴	۱۰۰۳۱۹	۴۹۹۳۹	۲۶۰۸۴۶
..... تولید محصولات لاستیکی و پلاستیکی	۶۴۴۶۶۶	۱۲۰۶۵۱	۲۵۹۵۲	۴۹۸۰۶۳
..... تولید سایر محصولات کانی غیر فلزی	۹۶۱۷۸۳	۳۱۳۷۵۱	۲۱۳۳۵۱	۴۳۴۶۸۱
..... تولید فلزات اساسی	۳۲۱۲۴۹۱	۲۴۹۹۱۰	۴۰۵۹۱۶	۲۵۵۶۶۶۵
..... تولید محصولات فلزی فابریکی بجز ماشین آلات و تجهیزات	۲۸۱۳۵۹	۴۷۶۴۶	۵۱۲۲	۲۲۸۵۹۱
..... تولید ماشین آلات و تجهیزات طبقه بندی نشده در جای دیگر	۱۰۸۸۰۰	۱۱۲۱۱	۹۷۵۸۹	۰
..... تولید ماشین آلات اداری و حسابگر و محاسباتی	۰	۰	۰	۰
..... تولید ماشین آلات مولد و انتقال برق و دستگاه های برقی طبقه بندی نشده در جای دیگر	۴۵۱۴۰۴۴	۳۰۹۰۰	۸۱۴۶۰	۴۴۰۱۶۸۵
..... تولید رادیو و تلویزیون و دستگاه های وسایل ارتباطی	۰	۰	۰	۰
..... تولید ابزار پزشکی و ابزار اپتیکی و ابزار دقیق و ساعت های مچی و انواع دیگر ساعت	۱۷۶۷۰۸	۱۳۲۰۲	۱۲۲۲۲	۱۵۱۲۸۴
..... تولید وسایل نقلیه موتوری، تریلر و نیم تریلر	۴۱۲۱۲۶	۲۱۴۵۸	۵۷۲۳۸	۳۳۳۴۳۰
..... تولید سایر وسایل حمل و نقل	۲۳۳۰۷۲	۳۲۷	۰	۲۳۲۷۴۵
..... تولید مبلمان و مصنوعات طبقه بندی نشده در جای دیگر	۰	۰	۰	۰
..... بازیافت	۰	۰	۰	۰

مأخذ - مرکز آمار ایران

۱۵-۷- مشخصات عمومی شرکتهای تعاونی فعال صنعتی و فرش دستباف در پایان سال

صنعتی				سال و شهرستان
تعداد شرکت	اعضا	شاغلان	سرمایه (میلیون ریال)	
-	-	-	- ۱۳۸۰
۱۳۸	۱۱۶۹	۱۱۲۷	۵۵۸۷۴ ۱۳۸۵
۳۲۷	۲۷۲۸	۳۴۳۶	۷۴۱۰۴ ۱۳۹۰
۳۳۱	۲۷۲۲	۳۳۹۳	۱۱۹۰۸۴ ۱۳۹۱
۴۵۳	۳۶۸۳	۴۷۰۸	۱۴۱۲۴۶ ۱۳۹۲
۴۴۸	۳۷۱۸	۴۶۱۰	۱۸۵۶۸۵ ۱۳۹۳
۲۹۸	۲۴۴۵	۲۹۳۷	۲۱۳۵۵۸ ۱۳۹۴
۱۸۱	۱۶۰۸	۱۵۷۰	۲۸۹۵۲۰ ۱۳۹۵
۲۲	۱۶۴	۳۸۳	۱۰۸۷۶۵ ایهر
۵	۴۶	۲۰	۴۸۲ ایجرود
۵۳	۴۲۴	۲۹۲	۶۰۸۵۳ خدابنده
۲۰	۱۴۷	۲۳۹	۱۹۹۵۸ خرم دره
۵۴	۶۰۲	۴۲۷	۹۹۰۲۶ زنجان
۰	۰	۰	۰ سلطانیه ^(۱)
۱۰	۷۰	۶۶	۱۴۶ طارم
۱۷	۱۵۵	۱۴۳	۲۸۰ ماهنشان



۷-۱۵- مشخصات عمومی شرکتهای تعاونی فعال صنعتی و فرش دستباف در پایان سال (دنباله)

فرش دستباف				سال و شهرستان
تعداد شرکت	اعضا	شاغلان	سرمایه (میلیون ریال)	
-	-	-	- ۱۳۸۰
۲۰	۱۴۶	۱۴۵	۲۳۷ ۱۳۸۵
۳۶	۲۶۴	۳۲۳	۴۵۶ ۱۳۹۰
۳۸	۳۱۸	۳۲۳	۴۸۸ ۱۳۹۱
۴۱	۳۳۸	۵۵۴	۵۲۰ ۱۳۹۲
۴۵	۳۷۸	۵۷۶	۵۷۸ ۱۳۹۳
۳۴	۲۵۷	۴۴۴	۴۶۹ ۱۳۹۴
۱۸	۱۳۵	۱۸۱	۷۱۳ ۱۳۹۵
۰	۰	۰	۰ ابهر
۱	۸	۸	۱۲ ایجرود
۸	۵۶	۷۱	۹۶ خدابنده
۳	۲۱	۱۶	۵۲۶ خرم دره
۳	۲۹	۶۶	۴۳ زنجان
۰	۰	۰	۰ سلطانیه ^(۱)
۱	۷	۷	۱۱ طارم
۲	۱۴	۱۳	۲۶ ماهنشان

۱- اطلاعات شهرستان سلطانیه در سرجمع شهرستان ابهر منظور شده است.

مأخذ- اداره کل تعاون، کار و رفاه اجتماعی استان زنجان

فصل ۱ آب و برق



مقدمه

اطلاعات آماری این فصل شامل دو قسمت "آب" و "برق" است که شرکت‌های آب منطقه‌ای، برق منطقه‌ای و توزیع نیروی برق استان به روش ثبتی تهیه و ارائه می‌کنند.

آب:

آمار آب شامل "آبهای زیرزمینی، طول شبکه‌ها، تعداد انشعاب و تعداد انشعاب آب و فاضلاب" می‌باشد. آمار آبهای زیرزمینی از "شرکت آب منطقه‌ای زنجان" و آمار طول شبکه‌ها و تعداد انشعاب آب و فاضلاب از "شرکت آب و فاضلاب استان" دریافت و در این فصل ارائه شده است.

برق:

آمار برق شامل "طول انواع خطوط انتقال نیروی برق، تعداد انواع مشترکین برق، تعداد روستاها و خانوارهای روستایی دارای برق و مقدار فروش برق برحسب نوع مصرف" می‌باشد که این آمار از "شرکت برق منطقه‌ای زنجان" و "شرکت توزیع نیروی برق استان" دریافت و در این فصل ارائه شده است.

تعاریف مفاهیم**چاه عمیق:**

به چاهی اطلاق می‌شود که عمق آن حداقل ۵۰ متر و حداکثر ۲۰۰ متر می‌باشد.

چاه نیمه عمیق:

به چاهی اطلاق می‌گردد که عمق آن از ۲۵ متر بیشتر و از ۵۰ متر کمتر باشد.

قنات:

مجرا یا کانالی است با شیب اندک که آب زیرزمینی را به سطح زمین هدایت می‌کند و از تعدادی میله چاه، یک کانال، مادر چاه و مظهر تشکیل یافته است.

چشمه:

جریان طبیعی آب‌های زیرزمینی یا سطح زمین را چشمه گویند.

انشعاب آب:

آن بخش از لوله فرعی آب که مقطع آن متناسب با کنتور و ظرفیت انشعاب آب مشترک در نظر گرفته می‌شود و در نهایت خط آبرسانی اختصاصی و یا شبکه عمومی توزیع آب را (از محل نصب شیر انشعاب) به نقطه تحویل (شیرفلکه بعد از کنتور) متصل می‌نماید اعم از لوله و متعلقات مربوطه تا شیر مذکور، انشعاب آب نامیده می‌شود.

انشعاب فاضلاب:

آن بخش از لوله فرعی فاضلاب که مقطع آن متناسب با سیفون یا ظرفیت قراردادی بوده و فاضلاب مشترک را از محل سیفون (نقطه تحویل) با خط اختصاصی و یا شبکه عمومی جمع‌آوری فاضلاب منتقل می‌نماید، اعم از لوله و متعلقات مربوطه و سیفون، انشعاب فاضلاب نامیده می‌شود.

انشعاب آب و فاضلاب مصارف خانگی:

به انشعاب‌هایی اطلاق می‌شود که صرفاً در حدود مصارف متعارف آب‌شرب و بهداشتی یا دفع فاضلاب خانگی در واحدهای مسکونی دایر می‌گردد (واحد مسکونی عبارت است از مکانی برای زندگی که به تشخیص شرکت، حداقل دارای یک اتاق، یک آشپزخانه و یک سرویس بوده و ورودی آن مستقل یا مرتبط با راهروی اشتراکی باشد).

انشعاب آب و فاضلاب مصارف اشتراکی:

این انشعاب برای مصارف اشتراکی در بلوک‌ها و مجموعه‌های ساختمانی مسکونی، شهرک‌های مسکونی و صنعتی و بطور جداگانه از سایر انشعابات دایر می‌گردد (نظیر انشعاب آب و فاضلاب محوطه‌های عمومی، رختشویخانه، شیرهای برداشت آب یا تخلیه فاضلاب در پارکینگ و موتورخانه مجتمع‌ها و کنتورهای تجمعی مناطق مسکونی و نظایر آن).

انشعاب آب فضای سبز:

به انشعاب‌هایی اطلاق می‌گردد که جهت تأمین آب فضا‌های سبز عمومی داخل شهرها اعم از پارکها، میادین، فلکه‌ها، بلوارها و یا حاشیه کناری خیابان‌ها توسط متصدیان مربوط درخواست و طبق مقررات شرکت دایر می‌گردد.

انشعاب آب و فاضلاب مصارف عمومی:

به انشعاب‌هایی اطلاق می‌گردد که جهت خدمات عمومی غیرانتفاعی به کار می‌رود.

خط انتقال نیروی برق:

خطی است که انرژی برق تولید شده را با ولتاژهای ۲۳۰ و ۴۰۰ کیلوولت از خود عبور می‌دهد.

خط فوق توزیع نیروی برق:

خطی است که انرژی برق تولید شده را با ولتاژهای ۶۳ و ۶۶ و ۱۳۲ کیلوولت از خود عبور می‌دهد.

مشترک برق:

عبارت است از شخص حقوقی یا حقیقی که براساس آئین‌نامه‌های مورد عمل شرکت برق، پس از تحویل مدارک موردنظر و پرداخت حقوق هزینه‌های متعلقه، مشخصات او در دفتر پذیرش اشتراک ثبت شده و شماره اشتراک به وی اختصاص یافته باشد.

مصرف خانگی انرژی برق:

مصرفی است که در آن از انرژی برق برای به‌کار انداختن وسایل و تجهیزات متعارف برق و همچنین روشنایی در واحد مسکونی استفاده می‌شود.

مصرف عمومی انرژی برق:

مصرفی است که از انرژی برق برای خدمات عمومی استفاده می‌شود.

مصرف کشاورزی انرژی برق:

مصرفی است که در آن از نیروی برق برای پمپاژ آب‌های سطحی یا تحت‌الارضی یا پمپاژ مجدد آب برای تولید محصولات کشاورزی یا انجام کار در فعالیت‌های کشاورزی استفاده می‌شود. فعالیت‌های کشاورزی به فعالیت‌هایی گفته می‌شود که «در طبقه‌بندی بین‌المللی استاندارد فعالیت‌های اقتصادی - تجدیدنظر چهارم» به این عنوان تعریف شده‌اند.

مصرف صنعتی انرژی برق:

مصرفی است که در آن از انرژی برق برای انجام کار در کارگاه‌های دارای فعالیت‌های معدنی و صنعتی استفاده می‌شود. فعالیت‌های معدنی و صنعتی به فعالیت‌هایی گفته می‌شود که در «طبقه‌بندی بین‌المللی استاندارد فعالیت‌های اقتصادی - تجدیدنظر سوم» به این عنوان تعریف شده است.

مصرف تجاری انرژی برق:

مصرفی است که از انرژی برق برای محل کسب استفاده می‌شود.

گزیده اطلاعات

در سال آبی ۹۵-۱۳۹۴ میزان تخلیه سالانه منابع آبهای زیرزمینی ۱۴۳۵ میلیون مترمکعب بوده که نسبت به سال آبی ۹۴-۱۳۹۳، معادل ۳۳/۴۹ درصد افزایش داشته است. در سال ۱۳۹۵ حدود ۲۱۷۴۰۸ فقره انشعاب آب در نقاط شهری وجود داشته که نسبت به سال گذشته ۳/۰۲ درصد افزایش نشان می‌دهد.

در سال ۱۳۹۵ از ۴۱۶۴۰۵ مشترک برق، ۸۱/۶۴ درصد خانگی، ۱۱/۳۱ درصد تجاری، ۳/۴۶ درصد عمومی، ۱/۸۸ درصد کشاورزی و ۰/۶۴ درصد صنعتی بوده‌اند. همچنین در این سال ۱۶/۶۲ درصد از برق فروخته شده به مصارف خانگی، ۵۳/۲۹ درصد به مصارف صنعتی، ۱۹/۵۴ درصد به مصارف کشاورزی، ۵/۱۱ درصد به مصارف عمومی، ۳/۴۹ درصد به مصارف تجاری و ۱/۶۰ درصد به روشنایی معابر و آزاد اختصاص یافته است.

در پایان سال ۱۳۹۵، تعداد ۸۹۳ روستا دارای برق بوده است.

۱-۸- منابع آبهای زیرزمینی و مقدار تخلیه سالانه آنها (میلیون متر مکعب)

چشمه		قنات		چاه نیمه عمیق		چاه عمیق		سال آبی و شهرستان
تخلیه سالانه	تعداد	تخلیه سالانه	تعداد	تخلیه سالانه	تعداد	تخلیه سالانه	تعداد	
۳۳۴/۱	۴۲۰۷	۱۱۵	۶۹۵	۱۳۷	۵۶۹۷	۱۴۹	۱۰۳۶ ۱۳۷۴-۷۵
۲۵۳/۴۸	۲۷۲۷	۹۹	۵۳۸	۱۹۲	۱۰۳۳۵	۴۹۵/۱۶	۲۱۳۸ ۱۳۷۹ - ۸۰
۴۲۷	۸۷۷۳	۱۴۳	۸۲۲	۲۶۵	۱۰۹۳۸	۵۵۱	۲۳۵۸ ۱۳۸۴-۸۵
۱۶۶	۵۸۸۳	۴۱/۷	۷۲۹	۵۷۳	۱۴۸۴۸	۵۹۳	۲۸۱۶ ۱۳۸۹-۹۰
۱۶۶	۵۸۸۵	۴۲	۷۲۹	۵۷۷	۱۵۰۱۶	۶۰۷	۲۹۰۲ ۱۳۹۰-۹۱
۱۶۶	۵۸۸۵	۴۲	۷۲۹	۵۷۸	۱۴۷۰۵	۶۰۹	۲۹۹۸ ۱۳۹۱-۹۲
۱۶۶	۵۸۸۵	۴۲	۷۲۹	۲۶۵	۷۵۹۸	۶۱۱	۳۰۲۹ ۱۳۹۲-۹۳
۱۶۸	۵۸۹۴	۴۱	۷۳۰	۲۵۴	۷۳۸۸	۶۱۱	۳۰۶۹ ۱۳۹۳-۹۴
۱۶۷/۷۹	۵۸۸۳	۴۱/۲۸	۷۳۰	۵۱۹/۵۶	۱۵۱۷۰	۷۰۵/۸	۴۶۰۱ ۱۳۹۴-۹۵
۲۰	۴۱۵	۰/۶۵	۷۶	۳۲	۴۲۸	۱۹۹	۸۴۰ ابهر
۱۶	۷۸۳	۷	۹۹	۴۰	۱۲۶۱	۴	۱۰۱ ایجرود
۴۱	۱۶۲۵	۱۹	۲۰۱	۱۰۰	۳۲۸۲	۲۱۹/۸۱	۱۳۳۳ خدابنده
۰/۷۹	۷۶	۰/۶۳	۲۲	۵	۳۶	۳۷/۶۵	۲۱۷ خرم دره
۳۲	۹۷۰	۵	۲۱۸	۲۴۶/۵۶	۷۵۵۴	۲۲۲/۳۴	۱۷۳۷ زنجان
۵	۸۳۵	۱	۶۰	۵	۱۶۸	۱۳	۲۱۵ سلطانیه
۲۱	۶۴۲	۶	۲۴	۴۹	۱۱۳۴	۶	۱۲۵ طارم
۳۲	۵۳۷	۲	۳۰	۴۲	۱۳۰۷	۴	۳۳ ماهنشان

مأخذ- شرکت آب منطقه ای زنجان

۸-۲- مشخصات تاسیسات آب تحت پوشش شرکت های آب و فاضلاب شهری

سال	حداکثر ظرفیت منابع تامین آب (هزار متر مکعب)	حجم آب تولیدی (هزار متر مکعب)		حجم مخازن آب در مدار (هزار متر مکعب)	تعداد تصفیه خانه آب در مدار (واحد)	متوسط ظرفیت اسمی تصفیه خانه های آب در مدار (هزار مترمکعب در روز)
		منابع سطحی	منابع زیرزمینی			
.....۱۳۸۰	-	-	-	-	-	-
.....۱۳۸۵	-	-	-	-	-	-
.....۱۳۹۰	۱۰۸۱۴۰	۱۵۲۴۰	۴۶۱۶۰	۱۳۴	۱	۷۹۰۵۴
.....۱۳۹۱	۱۰۶۲۴۴	۲۱۶۶۰	۳۹۴۰۰	۱۳۰	۱	۲۱۶۶۰
.....۱۳۹۲	۱۱۷۱۴۵	۲۱۶۷۰	۴۲۱۴۷	۱۳۰	۱	۲۱۶۷۰
.....۱۳۹۳	۸۵۵۷۹	۱۹۲۷۶	۴۵۶۰۴	۱۳۰	۱	۱۹۲۷۶
.....۱۳۹۴	۸۷۹۷۶	۱۲۳۱۱	۵۳۸۵۱	۱۶۰	۱	۱۲۳۱۱
.....۱۳۹۵	۱۰۴۵۱۲	۱۶۲۱۷	۵۳۲۸۳	۱۶۰	۱	۶۹۵۰۰

مأخذ- شرکت آب و فاضلاب استان زنجان

۳-۸- تعداد انشعاب و حجم فروش آب به تفکیک کاربری در نقاط شهری تحت پوشش شرکت آب و

فاضلاب شهری

(فقره - مترمکعب)

خانگی		کل		سال و شهرستان
فروش	تعداد انشعاب	فروش	تعداد انشعاب	
۲۶۷۹۶۶۶۸	۹۸۵۹۳	۳۳۳۲۶۸۲۲	۱۰۵۱۵۳ ۱۳۸۰
۳۱۶۶۴۰۴۳	۱۱۷۵۸۲	۳۷۳۹۰۶۳۸	۱۳۰۴۸۳ ۱۳۸۵
۳۷۲۳۱۴۸۳	۱۶۱۷۸۹	۴۶۲۶۷۰۰۰	۱۷۷۲۹۲ ۱۳۹۰
۳۸۲۸۵۲۲۷	۱۷۱۲۱۷	۴۶۰۹۱۴۰۰	۱۸۷۸۱۰ ۱۳۹۱
۴۰۵۸۶۴۴۵	۱۸۰۱۹۴	۴۸۱۸۱۱۶۶	۱۹۷۹۷۴ ۱۳۹۲
۴۰۰۴۰۵۵۲	۱۸۴۸۷۸	۴۷۴۴۷۰۸۹	۲۰۲۲۲۴ ۱۳۹۳
۴۳۴۴۰۱۲۹	۱۹۳۱۳۸	۵۰۸۲۳۱۰۱	۲۱۱۹۵۳ ۱۳۹۴
۴۵۵۵۴۷۹۰	۱۹۸۶۰۲	۵۳۲۸۲۱۴۳	۲۱۸۰۷۷ ۱۳۹۵
۷۵۸۰۶۳۱	۴۲۴۱۰	۸۴۵۶۰۶۶	۴۵۰۶۲ ایهر
۱۵۰۶۹۵	۱۱۶۸	۱۹۸۲۰۰	۱۴۴۵ ایجرود
۴۳۵۸۳۹۹	۱۸۳۲۴	۴۹۰۲۲۱۳	۲۰۰۶۱ خدابنده
۳۴۹۰۹۰۰	۱۹۱۶۳	۳۹۱۳۱۴۵	۲۰۲۹۰ خرم دره
۲۷۸۶۶۷۹۰	۱۰۷۷۸۹	۳۳۱۱۷۷۳۹	۱۳۰۱۲۴ زنجان
۴۹۲۰۳۶	۲۶۹۰	۶۳۵۴۱۸	۳۰۱۲ سلطانیه
۸۲۴۰۶۰	۳۵۳۱	۹۶۴۷۷۸	۴۰۵۰ طارم
۷۹۱۲۷۹	۳۵۳۷	۱۰۹۴۵۸۴	۴۰۳۳ ماهنشان



۳-۸- تعداد انشعاب و حجم فروش آب به تفکیک کاربری در نقاط شهری تحت پوشش شرکت آب و فاضلاب شهری (دنباله)

(فقره - مترمکعب)

آزاد و بنایی		آموزش و اماکن مذهبی		سال و شهرستان
فروش	تعداد انشعاب	فروش	تعداد انشعاب	
-	-	-	- ۱۳۸۰
-	-	-	- ۱۳۸۵
-	-	-	- ۱۳۹۰
-	-	-	- ۱۳۹۱
۱۰۱۹۲۵۷	۱۱۱	-	- ۱۳۹۲
۴۵۰۲۸۷	۶۷۵	۲۱۰۴۱۳۷	۹۱۱ ۱۳۹۳
۱۰۱۰۸۴۶	۵۱۱	۲۲۲۷۲۳۲	۹۲۵ ۱۳۹۴
۲۱۵۸۰۱	۵۱۳	۲۱۸۳۶۹۷	۶۶۹ ۱۳۹۵
۳۰۰۵۷	۱۲	۱۹۵۲۹۴	۱۲۲ ابهر
۱۰۳۰	۱	۱۲۳۴۱	۲۷ ایچرود
۳۷۷	۴	۱۶۵۲۵۰	۸۵ خدابنده
۱۹۳۲۶	۳	۸۶۴۲۶	۶۷ خرم دره
۱۴۲۵۷۶	۴۸۶	۱۶۰۵۶۰۰	۲۸۲ زنجان
۳۲۷۲	۰	۲۰۱۱۱	۲۰ سلطانیه
۱۳۳۲۶	۴	۴۰۰۸۴	۲۹ طارم
۵۸۳۷	۳	۵۸۵۹۱	۳۷ ماهنشان



۳-۸- تعداد انشعاب و حجم فروش آب به تفکیک کاربری در نقاط شهری تحت پوشش شرکت آب و فاضلاب شهری (دنباله)
(فقره - مترمکعب)

عمومی و دولتی		صنعتی		سال و شهرستان
فروش	تعداد انشعاب	فروش	تعداد انشعاب	
-	-	-	- ۱۳۸۰
-	-	-	- ۱۳۸۵
-	-	-	- ۱۳۹۰
-	-	-	- ۱۳۹۱
۳۵۰۱۴۰۳	۲۹۷۹	۷۰۵۶۸	۲۳۲ ۱۳۹۲
۱۳۶۱۶۰۲	۱۳۹۶	۶۱۳۰۹	۲۱۳ ۱۳۹۳
۸۲۲۴۸۵	۱۶۵۵	۱۲۳۸۶۶	۲۱۳ ۱۳۹۴
۸۴۲۸۲۷	۱۸۱۹	۷۲۵۰۷	۲۱۶ ۱۳۹۵
۹۴۸۳۰	۱۱۹	۷۸۳۵	۴۲ ابهر
۱۱۹۸۹	۵۸	۰	۰ ایجرود
۶۹۳۸۷	۱۳۸	۷۵۰۷	۸ خدابنده
۲۸۴۲۱	۶۵	۵۹۱۸	۱۱ خرم دره
۵۴۱۶۴۴	۱۲۶۳	۴۷۴۹۶	۱۴۱ زنجان
۱۶۸۴۱	۴۷	۹۴۰	۹ سلطانیه
۲۵۶۲۹	۵۴	۲۳۴	۱ طارم
۵۴۰۸۶	۷۵	۲۵۷۷	۴ ماهنشان



۳-۸- تعداد انشعاب و حجم فروش آب به تفکیک کاربری در نقاط شهری تحت پوشش شرکت آب و فاضلاب شهری (دنباله)

(فقره - مترمکعب)

فضای سبز		غیرمسکونی ^(۱)		سال و شهرستان
فروش	تعداد انشعاب	فروش	تعداد انشعاب	
۲۶۹۷۷۰۸	۳۹۹	۳۸۳۲۴۴۶	۶۱۶۱ ۱۳۸۰
۱۰۱۹۹۲۸	۴۸۸	۴۷۰۶۶۶۷	۱۲۴۱۳ ۱۳۸۵
۱۶۷۷۰۰۱	۵۲۶	۷۳۵۸۵۱۶	۱۴۹۷۷ ۱۳۹۰
۱۲۴۳۵۴۲	۵۳۶	۶۵۶۲۶۳۱	۱۶۰۵۷ ۱۳۹۱
۲۱۳۷۸۱۷	۱۸۸۹	۸۶۵۶۷۶	۱۲۵۶۹ ۱۳۹۲
۲۶۷۶۶۶۴	۱۵۳۹	۲۸۵۶۶۷۵	۱۳۵۲۳ ۱۳۹۳
۲۰۳۷۳۴۷	۵۶۵	۱۱۶۱۲۶۶	۱۴۹۴۶ ۱۳۹۴
۲۲۷۴۴۱۴	۴۷۱	۲۱۳۸۱۰۷	۱۵۷۸۷ ۱۳۹۵
۳۲۸۰۴۴	۸۲	۲۱۹۳۷۵	۲۲۷۵ ابهر
۷۱۸۶	۴	۱۴۹۵۹	۱۸۷ ایجرود
۱۰۱۲۱۷	۵۷	۲۰۰۰۷۶	۱۴۴۵ خدابنده
۲۱۵۶۰۰	۵۳	۶۶۵۵۴	۹۲۸ خرم دره
۱۴۱۸۶۷۵	۲۲۶	۱۴۹۴۹۵۸	۹۹۳۷ زنجان
۷۴۹۴۰	۲۹	۲۷۲۷۸	۲۱۷ سلطانیه
۸۵۲	۱	۶۰۵۹۳	۴۴۰ طارم
۱۲۷۹۰۰	۱۹	۵۴۳۱۴	۳۵۸ ماهنشان

۱ - غیر مسکونی شامل تجاری، صنعتی، مذهبی، نانوائی، گرمابه، نظامی، آزاد و ... است.

مأخذ - شرکت آب و فاضلاب استان زنجان

۴-۸- اطلاعات مربوط به ظرفیت تأمین، تولید، فروش و تعداد انشعاب آب در نقاط روستایی تحت پوشش شرکت‌های آب و فاضلاب روستایی

سال و شهرستان	حداکثر ظرفیت منابع تأمین آب (هزار مترمکعب)	تولید (هزار مترمکعب)	فروش آب (هزار مترمکعب)	تعداد انشعاب آب (فقره)
..... ۱۳۸۰	-	-	-	-
..... ۱۳۸۵	-	-	-	-
..... ۱۳۹۰	-	۲۵۰۹۵	۱۷۳۱۶	۸۳۱۴۹
..... ۱۳۹۱	-	۲۴۲۰۰	۱۶۷۲۱	۸۷۰۵۲
..... ۱۳۹۲	۱۰۳۱	۲۷۱۱۹	۱۸۸۵۶	۹۰۵۲۵
..... ۱۳۹۳	۲۶۶۸۹	۲۳۸۹۹	۱۵۶۶۳	۹۶۰۹۰
..... ۱۳۹۴	۲۶۷۹۵	۲۹۳۳۳	۲۰۴۳۵	۹۶۰۲۹
..... ۱۳۹۵	۲۹۲۷۷۱	۳۵۳۴۴	۱۷۴۲۹	۲۸۷۶
..... ابهر	۰	۳۳۴۱	۱۵۹۴	۴۴۹
..... ایجرود	۶۳۰۷۲	۴۵۸۰	۲۰۸۲	۳۴۰
..... خدابنده	۲۶۲۲۹	۸۹۲۰	۴۳۳۵	۷۷۷
..... خرم دره	۴۷۳۰۴	۱۲۹۷	۹۰۷	۶۷
..... زنجان	۱۰۶۳۵۹	۶۲۱۲	۳۳۸۴	۶۳۴
..... سلطانیه	۲۵۲۲	۲۰۰۲	۱۲۲۵	۱۷۴
..... طارم	۸۲۱۲	۵۹۶۴	۲۴۰۰	۲۲۹
..... ماهنشان	۳۹۰۷۳	۳۰۲۸	۱۵۰۲	۲۰۶

مأخذ - شرکت آب و فاضلاب روستایی استان زنجان

۸-۵ - اطلاعات مربوط به وضع موجود حجم مخازن، طول شبکه و طول خطوط انتقال آب در نقاط روستایی تحت پوشش شرکت‌های آب و فاضلاب روستایی (متر معکب - کیلومتر)

سال و شهرستان	حجم مخازن در مدار بهره‌برداری	طول شبکه توزیع آب	طول خطوط انتقال آب
..... ۱۳۸۰	-	-	-
..... ۱۳۸۵	-	-	-
..... ۱۳۹۰	۱۱۰۰	۲۹۷۵	۲۰۱۸
..... ۱۳۹۱	۱۹۴۶	۳۰۰۰	۲۲۶۸
..... ۱۳۹۲	۷۰۰	۳۰۳۷	۲۳۰۱
..... ۱۳۹۳	۷۵۳۹۳	۳۰۳۹	۲۲۷۶
..... ۱۳۹۴	۷۰۸۹۷	۳۱۰۵	۲۳۲۵
..... ۱۳۹۵	۷۹۲۵۷	۳۱۴۰	۲۳۷۸
..... ایهر	۶۴۴۰	۲۶۱	۱۸۸
..... ایچرود	۷۶۶۰	۲۵۲	۱۹۴
..... خدابنده	۱۸۵۲۰	۶۹۲	۵۲۰
..... خرم دره	۲۵۰۵	۹۷	۳۶
..... زنجان	۲۱۳۲۱	۸۸۲	۶۱۸
..... سلطانیه	۳۷۲۰	۲۰۳	۱۴۵
..... طارم	۱۰۷۲۰	۳۳۱	۳۷۰
..... ماهنشان	۸۴۷۱	۴۲۲	۳۰۷

مأخذ - شرکت آب و فاضلاب روستایی استان زنجان

۶-۸- طول شبکه جمع آوری و تعداد انشعاب فاضلاب در نقاط شهری تحت پوشش شرکت آب و فاضلاب شهری

تعداد انشعاب	طول شبکه جمع‌آوری با قطر ۲۰۰ میلی‌متر و بیشتر (کیلومتر)	سال و شهرستان
-	۷۵/۰۶ ۱۳۸۰
-	۱۷۳/۸۷ ۱۳۸۵
-	۳۶۲/۷۷ ۱۳۹۰
-	۴۱۴/۲۸ ۱۳۹۱
۳۵۵۰۴	۴۲۱/۴۰ ۱۳۹۲
۳۵۸۵۰	۴۲۸/۷۱ ۱۳۹۳
۳۶۲۹۹	۴۳۴/۹۹ ۱۳۹۴
۳۸۸۹۵	۴۳۵/۴۸ ۱۳۹۵
۵۹۷۸	۸۶/۶۸ ایهر
۱۸	۱۶/۴۴ ایچرود
۰	۰ خدابنده
۰	۱۹/۴۷ خرم دره
۳۲۷۱۷	۲۹۳/۵۱ زنجان
۰	۰ سلطانیه
۰	۰ طارم
۱۸۲	۱۹/۳۸ ماهنشان

مأخذ - شرکت آب و فاضلاب استان زنجان

۷-۸- ظرفیت نامی و تولید ناخالص برق مولدهای نصب شده

تولید ناخالص برق (میلیون کیلو وات ساعت)			ظرفیت نام (هزار کیلو وات)			سال
سایر موسسات	موسسات تابع وزارت نیرو	جمع	سایر موسسات	موسسات تابع وزارت نیرو	جمع	
۰	۰	۰	۰	۰	۰ ۱۳۸۰
۰	۰	۰	۰	۰	۰ ۱۳۸۵
۵۷/۵۳	۴۴۹/۲	۵۰۶/۷۳	۱۲	۴۸۶	۴۹۸ ۱۳۹۰
۵۴/۰۴	۱۱۱۴/۳۹	۱۱۶۸/۴۳	۱۲	۶۴۸	۶۶۰ ۱۳۹۱
۶۱/۴۸	۱۷۸۷/۸۶	۱۸۴۹/۳۴	۲۰/۴	۶۴۸	۶۶۸/۴ ۱۳۹۲
۲۲۸۵/۹۴	۰/۰۳	۲۲۸۵/۹۷	۶۸۴/۴	۰/۱	۶۸۴/۵ ۱۳۹۳
۱۸۱۳/۴۸	۰/۱۷	۱۸۱۳/۶۵	۶۹۷/۲	۰/۱	۶۹۷/۳ ۱۳۹۴
۱۷۷۵/۴۱	۰/۱۴	۱۷۷۵/۵۵	۶۸۴/۴	۰/۱	۶۸۴/۵ ۱۳۹۵

مأخذ- شرکت برق منطقه ای زنجان

۸-۸- ظرفیت مولدهای نصب شده و بیشترین قدرت تولید شده در نقطه اوج مصرف نیروگاه‌های تابع وزارت نیرو (هزار کیلو وات)

ظرفیت عملی (قدرت عملی)	ظرفیت نامی (قدرت نامی)	شرح
-	- ۱۳۸۰
-	- ۱۳۸۵
۴۲۶	۳۷۸ ۱۳۹۰
۵۸۵	۵۱۱/۶۷ ۱۳۹۱
۵۹۶/۴	۵۲۰/۰۷ ۱۳۹۲
۶۰۵/۵	۵۳۶/۱۷ ۱۳۹۳
۵۴۹/۳	۵۴۸/۹۷ ۱۳۹۴
۵۳۷/۵	۵۳۶/۱۷ ۱۳۹۵
۰	۰ آبی
۰	۰ بخاری
۰	۰ گازی
۰	۰ چرخه ترکیبی
۰	۰ دیزلی
۰	۰ اتمی
۰/۱	۰/۱ تجدید پذیر
۰	۰ صنایع بزرگ
۵۳۷/۴	۵۳۶/۰۷ بخش خصوصی

مأخذ- شرکت برق منطقه ای زنجان

۹-۸- ظرفیت مولدهای نصب شده و تولید ناخالص برق نیروگاه های تابع وزارت نیرو برحسب شرکت های برق منطقه ای، صنایع بزرگ و بخش خصوصی: ۱۳۹۵

نیروگاه	شهرستان محل استقرار	ظرفیت نامی (هزار کیلو وات)	ظرفیت عملی (هزار کیلو وات)	تولید ناخالص (میلیون کیلو وات ساعت)
نیروگاه سلطانیه.....	سلطانیه	۶۴۸	۴۹۹/۶۷	۱۶۸۸/۲۱
نیروگاه خورشیدی زنجان.....	زنجان	۰/۱	۰/۱	۰/۱۴
نیروگاه شرکت نخ تایر.....	زنجان	۱۲	۱۲	۴۴/۸۳
نیروگاه شرکت واژار جهان.....	زنجان	۱۶	۱۶	۳۶/۸۴
نیروگاه شرکت خالص سازان روی.....	زنجان	۸/۴	۸/۴	۵/۵۴

مأخذ- شرکت برق منطقه ای زنجان

۱۰-۸- تولید انرژی برق و مصرف داخلی نیروگاه‌های استان (میلیون کیلو وات ساعت)

سال و نوع مولد	تولید ناخالص	مصرف داخلی نیروگاه ها	تولید خالص
..... ۱۳۸۰	-	-	-
..... ۱۳۸۵	-	-	-
..... ۱۳۹۰	۵۰۷	۸	۴۹۹
..... ۱۳۹۱	۱۱۶۸	۱۰	۱۱۵۸
..... ۱۳۹۲	۱۸۴۹	۱۲	۱۸۳۷
..... ۱۳۹۳	۲۲۸۵/۹	۱۲/۲۱	۲۲۷۳/۷۷
..... ۱۳۹۴	۱۸۱۳/۶۵	۱۰/۸۶	۱۸۰۲/۸
..... ۱۳۹۵	۱۷۷۵/۵۵	۱۰/۷۸	۱۷۶۴/۷۷
..... آبی	.	.	.
..... بخاری	.	.	.
..... گازی	.	.	.
..... چرخه ترکیبی	.	.	.
..... دیزلی	.	.	.
..... اتمی	.	.	.
..... تجدید پذیر	۰/۱۴	.	۰/۱۴
..... صنایع بزرگ	.	.	.
..... بخش خصوصی	۱۷۷۵/۴۱	۱۰/۷۸	۱۷۶۴/۶۳

مأخذ- شرکت برق منطقه ای زنجان

۱۱-۸- تولید ناخالص برق، سوخت مصرفی، انرژی حاصل و بازده نیروگاه‌های حرارتی تابع وزارت نیرو، صنایع بزرگ و بخش خصوصی

سوخت مصرفی			تولید ناخالص برق نیروگاه‌های حرارتی (میلیون کیلو وات ساعت)	شرح
گاز طبیعی (میلیون لیتر)	نفت کوره (میلیون لیتر)	گازوئیل (میلیون لیتر)		
-	-	-	- ۱۳۸۰
-	-	-	- ۱۳۸۵
۱۴/۳۸	۰	۱۴۱/۲۲	۵۰۶/۷۳۱۳۹۰
۱۹۹/۰۶	۰	۱۵۷/۷۳	۱۱۶۸/۴۳۱۳۹۱
۳۱۹/۰۷	۰	۲۴۱/۵۴	۱۸۴۹/۳۴۱۳۹۲
۶۱۴/۴۶	۰	۱۱۱/۲۱	۲۲۸۵/۹۸۱۳۹۳
۴۶۵/۳۹	۰	۱۰۹/۰۱	۱۸۱۳/۶۵۱۳۹۴
۴۸۸/۸۶	۰	۸۰/۰۴	۱۷۷۵/۵۵۱۳۹۵
۰	۰	۰	۰/۱۴	نیروگاه‌های تابع وزارت نیرو.....
۰	۰	۰	۰	صنایع بزرگ.....
۴۸۸/۸۶	۰	۸۰/۰۴	۱۷۷۵/۴۱	بخش خصوص۱۳۹۵

بازده (درصد)	انرژی حرارتی مصرفی به ازای یک کیلو وات ساعت برق تولید شده (کیلو کالری)	انرژی حاصل از مصرف سوخت (میلیارد کیلو کالری)	شرح
-	-	- ۱۳۸۰
-	-	- ۱۳۸۵
۷۳/۶	۴۸۹۴/۵۲	۱۳۴۰/۵۵۱۳۹۰
۷۴/۳	۴۸۶۷/۱۱	۳۱۰۰/۸۹۱۳۹۱
۷۴/۴	۴۸۴۱/۱۵	۴۸۷۳/۲۲۱۳۹۲
۳۱	۲۷۷۳/۸۹	۶۳۴۰/۹۵۱۳۹۳
۳۳/۰۵	۲۷۶۵/۷۹	۵۰۱۵/۷۲۱۳۹۴
۳۱/۹۲	۲۸۰۰/۶۳	۴۹۷۲/۲۷۱۳۹۵
۰	۰	۰	نیروگاه‌های تابع وزارت نیرو.....
۰	۰	۰	صنایع بزرگ.....
۳۱/۹۲	۲۸۰۰/۶۳	۴۹۷۲/۲۷	بخش خصوص۱۳۹۵

مأخذ- شرکت برق منطقه ای زنجان

۱۲-۸- طول انواع خطوط انتقال برق (کیلومتر مدار)

خطوط فوق توزیع		خطوط انتقال		سال
۶۳ یا ۶۶ کیلوولت	۱۳۲ کیلوولت	۲۳۰ کیلوولت	۴۰۰ کیلوولت	
۹۰۵	۰	۲۷۹	۰ ۱۳۸۰
۱۲۰۸	۰	۲۴۴	۰ ۱۳۸۵
۱۶۵۷	۰	۴۹۵	۹۳ ۱۳۹۰
۱۶۶۵	۰	۴۹۵	۹۳ ۱۳۹۱
۱۷۰۳	۰	۷۱۰	۹۰ ۱۳۹۲
۱۷۵۷	۰	۷۱۰	۱۶۲ ۱۳۹۳
۱۷۸۹/۷۰	۰	۷۰۹/۸	۱۶۱/۵ ۱۳۹۴
۱۸۰۱/۳۰	۰	۷۰۹/۸	۱۶۱/۵ ۱۳۹۵

مأخذ- شرکت برق منطقه ای زنجان

۱۳-۸- ظرفیت پست‌های انتقال برق (مگاوات آمپر)

پست‌های فوق توزیع		پست‌های انتقال		سال
۲۳۰ کیلوولت	۴۰۰ کیلوولت	۲۳۰ کیلوولت	۴۰۰ کیلوولت	
-	-	-	- ۱۳۸۰
۹۹۲	۰	۶۸۰	۶۰۰ ۱۳۸۵
۱۴۹۲	۰	۱۲۵۰	۸۰۰ ۱۳۹۰
۱۵۵۲	۰	۱۲۵۰	۸۰۰ ۱۳۹۱
۱۶۴۲	۰	۱۲۵۰	۸۰۰ ۱۳۹۲
۱۷۸۵	۰	۱۲۵۰	۱۴۰۰ ۱۳۹۳
۱۸۹۴/۵	۰	۱۲۵۰	۱۷۱۵ ۱۳۹۴
۲۰۸۲	۰	۱۲۵۰	۱۷۱۵ ۱۳۹۵

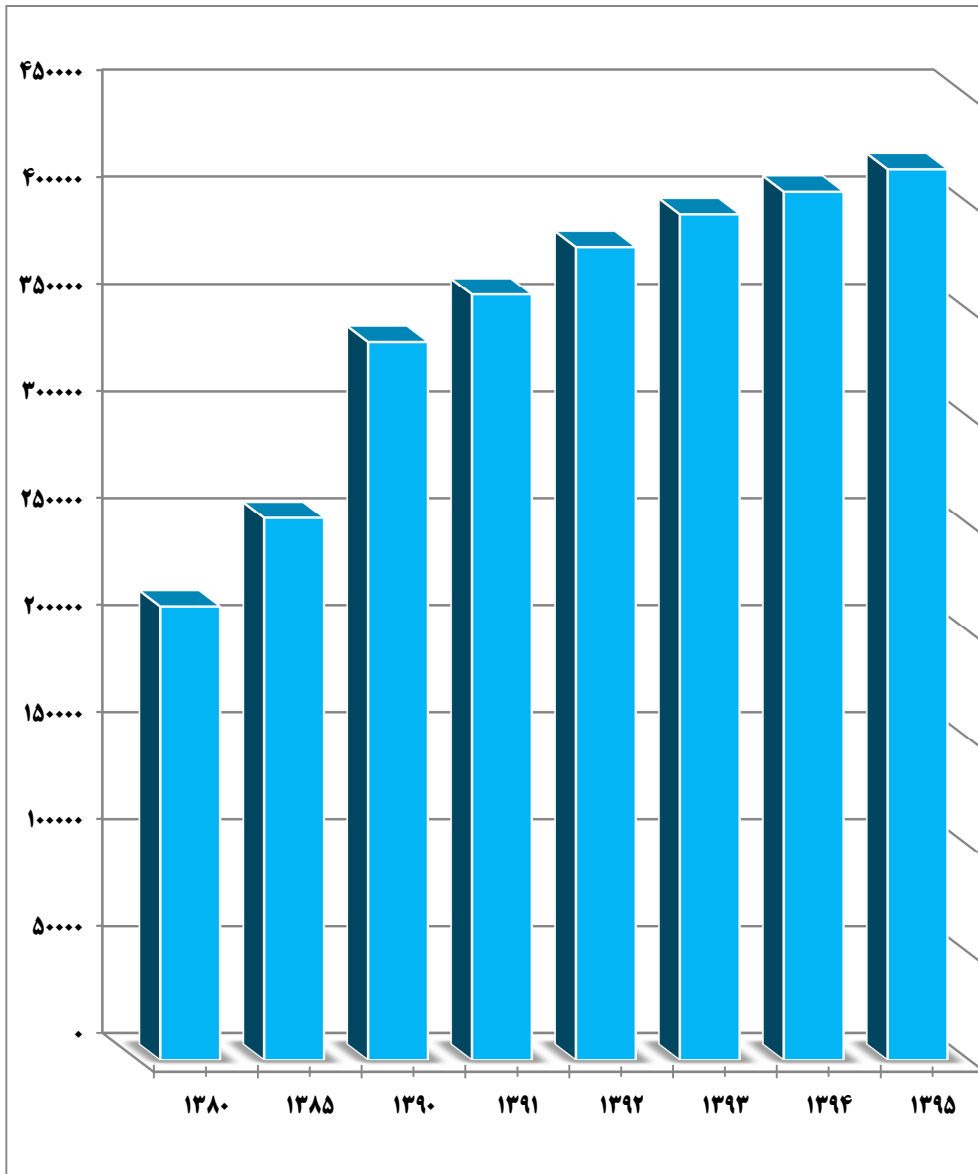
مأخذ- شرکت برق منطقه ای زنجان

۱۴-۸- تعداد انواع مشترکین برق (مشترک)

سال و شهرستان	جمع	خانگی	عمومی	کشاورزی	صنعتی	تجاری	روشنایی معاير	آزاد
..... ۱۳۸۰	۲۱۲۰۴۵	۱۸۱۴۱۲	۵۸۷۶	۱۸۲۸	۱۲۱۷	۲۱۷۱۲	-	-
..... ۱۳۸۵	۲۵۳۳۰۳	۲۱۱۹۲۰	۸۰۵۱	۲۹۳۲	۲۲۷۶	۲۶۵۱۹	-	-
..... ۱۳۹۰	۳۳۵۴۹۰	۲۷۹۰۷۵	۱۰۲۵۲	۶۰۱۹	۲۵۶۹	۳۵۷۴۵	-	-
..... ۱۳۹۱	۳۵۷۷۱۸	۲۹۷۲۳۶	۱۱۳۷۴	۶۴۱۳	۲۸۵۲	۳۷۹۸۵	-	-
..... ۱۳۹۲	۳۷۹۸۸۳	۳۱۳۷۶۴	۱۲۲۵۲	۶۸۷۴	۲۸۵۳	۴۰۳۹۲	۱۸۷۹	۱۸۶۹
..... ۱۳۹۳	۳۹۵۰۹۰	۳۲۴۹۵۱	۱۳۰۱۹	۷۲۴۰	۳۰۰۹	۴۶۸۷۱	۱۷۶۸	۱۹۹۵
..... ۱۳۹۴	۴۰۵۵۵۳	۳۲۳۳۴۱	۱۳۷۵۳	۷۵۷۶	۲۷۵۴	۴۹۱۲۹	۱۸۵۶	۲۱۶۱
..... ۱۳۹۵	۴۱۶۴۰۵	۳۳۹۹۴۴	۱۴۴۱۷	۷۸۴۲	۲۶۶۹	۴۷۱۱۶	۲۱۰۷	۲۳۰۹
..... ابهر	۵۱۴۷۹	۴۱۸۵۰	۱۴۷۴	۳۸۳	۳۳۰	۷۱۲۷	۲۸	۲۷۷
..... ایچرود	۱۶۲۹۸	۱۴۶۵۰	۵۱۰	۳۷۳	۸۹	۵۵۱	۹	۱۱۶
..... خداابنده	۵۴۹۶۶	۴۶۵۵۴	۱۶۴۲	۱۲۶۷	۱۵۶	۴۴۳۲	۵۴۵	۳۷۰
..... خرم دره	۴۱۶۶۸	۳۴۸۸۳	۹۵۴	۶۴۷	۲۳۰	۴۶۴۹	۱۰۴	۲۰۱
..... زنجان	۲۰۲۹۰۹	۱۶۰۵۴۴	۸۱۱۳	۲۶۸۳	۱۶۷۵	۲۷۶۴۷	۱۳۳۶	۹۱۱
..... سلطانیه	۱۲۴۰۷	۱۰۵۸۹	۳۸۰	۶۲۹	۸۱	۶۱۸	۲۱	۸۹
..... طارم	۱۸۷۳۶	۱۵۶۸۳	۶۰۸	۹۱۹	۴۴	۱۲۷۹	۴۶	۱۵۷
..... ماهنشان	۱۷۹۴۲	۱۵۱۹۱	۷۳۶	۹۴۱	۶۴	۸۱۳	۹	۱۸۸

مأخذ- شرکت توزیع نیروی برق زنجان

نمودار ۸-۱- تعداد مشترکان برق



منبع: جدول ۸-۱۴

۱۵-۸- تعداد روستاها، خانوارهای روستایی دارای برق و مشخصات تاسیسات برق‌رسانی به روستاها

ظرفیت ترانسفورماتورهای توزیع (کیلوولت آمپر)	تعداد ترانسفورماتورهای توزیع	طول خطوط فشار ضعیف توزیع	طول خطوط فشار متوسط توزیع	خانوار دارای برق	روستا	سال و شهرستان
-	-	-	-	-	۹۱۷ ۱۳۸۰
-	-	-	-	-	۹۵۹ ۱۳۸۵
-	-	-	-	-	- ۱۳۹۰
-	-	-	-	-	- ۱۳۹۱
-	-	-	-	۱۰۳۲۴۸	۸۹۲ ۱۳۹۲
۱۰۹۲۰۲	۱۱۰۹	۱۹۶۹	۳۶۸۴	۱۰۳۲۴۳	۸۹۲ ۱۳۹۳
۱۰۸۹۸۷	۱۱۰۹	۲۰۱۷/۶	۳۶۷۸/۱۱	۱۰۳۲۴۸	۸۹۲ ۱۳۹۴
۱۰۹۰۱۲	۱۱۱۰	۲۰۱۷/۷۶	۳۶۹۳/۲۱	۱۰۳۰۰۵	۸۹۳ ۱۳۹۵
۸۴۱۱	۷۳	۱۴۱/۰۲	۲۵۵/۵۸	۸۲۲۸	۶۳ ابهر
۱۰۴۰۵	۸۷	۲۱۲/۹۶	۳۶۴	۱۰۱۵۶	۷۵ ایجرود
۲۶۹۲۶	۲۵۳	۵۳۸/۷۶	۹۲۲/۳۸	۲۹۳۶۸	۲۲۱ خداآینده
۲۶۶۵	۲۰	۳۵/۵۳	۶۳/۶۱	۳۵۸۸	۱۶ خرم دره
۲۹۲۳۴	۳۹۸	۵۶۶/۱	۱۰۴۹/۱۶	۲۶۲۵۵	۲۶۰ زنجان
۶۴۵۵	۵۰	۱۰۵/۱۲	۱۷۴/۸۸	۶۳۶۹	۴۴ سلطانیه
۱۲۴۱۸	۱۰۱	۱۹۶/۴۸	۳۵۰/۹۵	۱۰۴۷۴	۹۱ طارم
۱۲۴۹۸	۱۲۸	۲۲۱/۷۹	۵۱۲/۶۵	۸۵۶۷	۱۲۳ ماهنشان

مأخذ- شرکت توزیع نیروی برق زنجان

۱۶-۸- مقدار فروش برق بر حسب نوع مصرف (مگا وات ساعت)

سال و شهرستان	جمع	خانگی	عمومی	کشاورزی	صنعتی	تجاری	روشنایی معاير	آزاد
..... ۱۳۸۰	۱۰۷۹۲۵۱	۲۸۱۴۵۳	۸۶۴۹۶	۱۲۲۳۸۵	۵۴۵۳۱۰	۴۳۶۰۷	-	-
..... ۱۳۸۵	۱۸۵۵۲۸۱	۳۷۹۰۱۶	۱۳۴۹۰۰	۲۳۹۵۷۵	۹۸۳۳۳۷	۱۱۸۴۵۳	-	-
..... ۱۳۹۰	۲۴۲۹۲۳۷	۴۱۳۳۰۵	۱۲۱۱۴۳	۴۵۴۱۳۴	۱۳۱۴۱۰۰	۱۲۶۵۵۴	-	-
..... ۱۳۹۱	۲۶۴۹۰۲۵	۴۴۸۲۷۱	۱۲۱۴۴۱	۴۵۰۲۲۰	۱۴۹۴۷۳۴	۱۳۴۳۶۰	-	-
..... ۱۳۹۲	۲۷۲۱۶۴۶	۴۹۴۳۸۱	۱۳۴۴۵۸	۵۴۵۷۹۲	۱۳۸۳۲۸۰	۱۶۳۷۳۵	۶۳۵۳۹	۱۰۹۹۲
..... ۱۳۹۳	۲۹۱۹۵۴۷	۵۵۷۴۴۰	۱۴۹۶۹۱	۵۴۴۲۹۰	۱۴۹۱۳۵۰	۱۷۶۷۷۶	۵۶۹۵۰	۱۰۲۹۰
..... ۱۳۹۴	۲۸۸۱۰۱۲	۵۴۱۳۶۰	۱۵۶۰۰۷	۵۶۸۸۵۴	۱۴۲۱۷۷۰	۱۹۳۰۲۱	۷۴۱۳۲	۹۶۳۲
..... ۱۳۹۵	۳۲۱۳۶۴۸	۵۳۴۰۸۹	۱۶۴۲۵۲	۶۲۸۰۵۶	۱۷۱۲۶۵۰	۱۱۲۰۴۳	۵۱۵۱۴	۱۱۰۴۴
..... ابهر	۳۸۴۷۶۶	۶۵۰۴۱	۱۱۶۴۷	۴۵۲۱۳	۲۳۹۴۷۸	۱۲۵۲۱	۹۱۵۸	۱۷۰۸
..... ایجرود	۷۰۶۶۴	۱۷۷۸۸	۳۰۰۸	۱۴۱۷۲	۳۲۲۶۵	۱۹۳۶	۱۴۶۶	۲۹
..... خدابنده	۲۲۴۵۶۶	۷۰۵۵۵	۹۹۳۸	۱۱۷۱۵۱	۱۰۰۵۲	۷۷۰۹	۴۶۰۹	۱۵۵۲
..... خرم دره	۲۶۵۱۲۲	۵۲۶۱۶	۱۰۰۱۰	۸۹۱۵۳	۹۶۲۰۶	۹۲۳۴	۶۵۳۶	۱۳۶۷
..... زنجان	۱۶۹۲۳۲۱	۲۶۳۵۱۱	۱۱۹۱۳۲	۱۴۴۶۹۲	۱۰۶۵۳۰۴	۷۳۹۱۱	۲۰۱۱۹	۵۶۵۲
..... سلطانیه	۱۵۰۲۹۹	۱۴۰۳۶	۳۷۰۲	۶۴۵۷۵	۶۴۲۲۴	۱۳۶۶	۲۲۹۹	۹۷
..... طارم	۱۰۴۳۷۲	۳۱۶۸۶	۳۷۲۷	۶۰۰۳۵	۲۷۱۲	۳۳۸۹	۲۵۲۲	۳۰۱
..... ماهنشان	۳۲۱۵۳۸	۱۸۸۵۶	۳۰۸۸	۹۳۰۶۵	۲۰۲۴۰۹	۱۹۷۷	۱۸۰۵	۳۳۸

مأخذ- شرکت توزیع نیروی برق زنجان

فصل ۹ ساختمان و مسکن



مقدمه

جمع‌آوری اطلاعات ثبت شده در پروانه‌های ساختمانی صادره توسط شهرداری‌های کشور از سال ۱۳۵۴ مورد توجه مرکز آمار ایران قرار گرفت و از سال ۱۳۵۸ اطلاعات مذکور جمع‌آوری و به طور سالانه منتشر می‌شود.

گردآوری اطلاعات آماری واحدهای مسکونی موجود نیز، برای نخستین بار در سرشماری عمومی سال ۱۳۳۵ و سپس در سرشماری عمومی نفوس و مسکن سال‌های ۱۳۴۵، ۱۳۵۵، ۱۳۶۵، ۱۳۷۵، ۱۳۸۵، ۱۳۹۰ و ۱۳۹۵ انجام گرفت که آمار سال ۱۳۸۵ و ۱۳۹۰ به تفصیل برای هر یک از شهرستان‌ها و استانها در قالب نشریه انتشار یافته است.

آمارهای ساختمان که در این فصل ارائه می‌شود، شامل آمارهای ساخت و ساز بناهای مسکونی و غیرمسکونی و موجودی بناهای مسکونی می‌باشد و اطلاعات آماری سایر انواع ساختمان از قبیل سدها، پلها، کانالها و شبکه‌ها را در بر نمی‌گیرد. اطلاعات آماری این فصل از نتایج طرحهای انجام شده توسط سازمان مدیریت و برنامه‌ریزی استان زنجان، اداره کل راه و شهرسازی و مرکز آمار ایران اخذ شده است.

تعاریف مفاهیم**ساختمان:**

فضایی است محصور، ثابت و مستقل که تمام یا قسمتی از آن مسقف بوده و برای سکونت و یا فعالیت اقتصادی ساخته شده است، به شرط آن که مساحت زیربنای قسمت مسقف آن حداقل ۴ مترمربع باشد.

آمارهای ساختمانی که در این فصل ارائه می‌شود، شامل آمارهای ساخت‌وساز بناهای مسکونی و غیرمسکونی و موجودی بناهای مسکونی می‌باشد.

مساحت زمین:

زمین عبارت است از مساحت قطعه زمین ملکی که ساختمان در آن ایجاد یا تجدید بنا شود.

سطح کل زیربنای طبقات:

عبارت است از مجموع سطح زیربنای کلیه طبقات اعم از زیرزمین، طبقه همکف، نیم طبقه، طبقه اول و بقیه طبقات.

هزینه ساختمان:

هزینه ساختمان، چه در مرحله شروع که پیش‌بینی می‌شود و چه در مرحله تکمیل که رقم واقعی گزارش می‌شود، شامل هزینه‌های نقشه ساختمان، نظارت مهندس، پروانه ساختمان، مصالح ساختمان، وسایل و ابزار کار، مزد کارگر، حق‌الزحمه معمار، هزینه تأسیسات حرارت مرکزی، روشنایی، آب و فاضلاب و غیره می‌باشد. ارزش زمین، در هزینه ساختمان منظور نمی‌شود.

واحد مسکونی معمولی:

فضایی است مشتمل بر حداقل یک اتاق و معمولاً یک آشپزخانه و یک توالی که تمام یا قسمتی از ساختمان را تشکیل می‌دهد و دارای ورودی اختصاصی به خیابان، کوچه، راه‌پله یا راهروی مشترک است. واحد مسکونی به منظور غذا خوردن، دور هم نشستن و خوابیدن، توسط یک یا چند خانوار مورد استفاده قرار می‌گیرد. در سرشماری عمومی نفوس و مسکن به واحدهای مسکونی با تعریف فوق‌الذکر که از مصالح سخت (آجر، سیمان، سنگ، چوب و...) ساخته می‌شوند واحد مسکونی معمولی اطلاق شده است.

اتاق:

فضایی مستقل در داخل واحد مسکونی است که حداقل ۴ مترمربع مساحت و ۲ متر ارتفاع داشته باشد. آشپزخانه، حمام، طویله و کاهدانی به هر صورت، اتاق محسوب نمی‌شوند. یادآور می‌شود آشپزخانه با مشخصات مزبور در سرشماری عمومی نفوس و مسکن اتاق منظور شده است.

فعالیت ساختمانی:

کلیه فعالیت‌هایی است که در ارتباط با مراحل مختلف ایجاد ساختمان (پی‌کنی، پی‌ریزی، شناژبندی، برپاکردن اسکلت بنا، ساخت بنا، نصب تأسیسات و تجهیزات، کاشی‌کاری، روکاری،

نقاشی، سیم‌کشی و...) صورت می‌گیرد، همچنین تعمیرات اساسی و جزئی در ساختمان‌های موجود (ساخت یک طبقه یا قسمت جدید، تعویض یا تعمیر تأسیسات و تجهیزات، تعمیر لوله‌های آب، گاز و فاضلاب، لکه‌گیری و ایزولاسیون بام، تجدید نقاشی و کاغذ دیواری، تعمیر محوطه و...) فعالیت ساختمانی محسوب می‌شود.

ایجاد بنای جدید:

فعالیت‌های مربوط به مراحل مختلف ایجاد ساختمان مانند پی‌کنی، پی‌ریزی، شناژبندی، برپا کردن اسکلت بنا، ساخت بنا و... مشروط بر آن که برای اولین بار در یک زمین صورت گیرد، ایجاد بنای جدید در نظر گرفته می‌شود.

تجدید بنا:

انجام فعالیت‌های مربوط به مراحل مختلف ایجاد ساختمان در قطعه زمینی که قبلاً بنایی در آن وجود داشته و برای ایجاد ساختمان جدید تخریب شده است، به عنوان فعالیت ساختمانی تجدید بنا مورد نظر قرار می‌گیرد.

تعمیرات اساسی:

آن نوع فعالیت‌های ساختمانی که در ساختمان‌های موجود صورت گیرد و موجب افزایش کارایی و عمر ساختمان شود، به عنوان تعمیرات اساسی منظور می‌شود، مانند افزایش تعداد طبقات، واحد مسکونی، اتاق با سطح زیربنا، تعویض سیم‌کشی یا تعویض قسمت‌های مهم سیستم آب و فاضلاب و سایر تأسیسات ساختمان، نقاشی مجدد، روکش مجدد و...

تعمیرات جزئی:

منظور از تعمیرات جزئی آن نوع تعمیراتی است که ویژگی تعمیرات اساسی را ندارد مانند لکه‌گیری بام، رفع نقایص کوچک سیستم آب و فاضلاب و سایر تأسیسات و...

سایر فعالیت‌های ساختمانی:

آن گروه از فعالیت‌های ساختمانی که در زمره فعالیت‌های فوق‌الذکر نیستند به‌عنوان سایر فعالیت‌های ساختمانی منظور می‌شوند. مانند آماده‌سازی زمین.

خانوار:

رجوع کنید به تعاریف و مفاهیم "فصل ۲ - جمعیت".

نقاط شهری:

رجوع کنید به تعاریف و مفاهیم "فصل ۲ - جمعیت".

نقاط روستایی:

رجوع کنید به تعاریف و مفاهیم "فصل ۲ - جمعیت".

شرکت‌های تعاونی:

رجوع کنید به تعاریف و مفاهیم "فصل ۴ - کشاورزی، جنگلداری و شیلات".

شرکت‌های تعاونی مسکن:

نوعی از شرکت‌های تعاونی که درزمینه تهیه زمین و احداث و یا خرید واحدهای مسکونی، آماده و نیمه‌تمام به‌منظور تکمیل و واگذاری آن به اعضای تحت پوشش، در قالب تعاونی‌های کارمندی، کارگری و متفرقه (آزاد) فعالیت می‌کنند.

گزیده اطلاعات

در سال ۱۳۹۵، تعداد ۲۱۴۳ پروانه ساختمانی با ۷۹۴۱۴۰ مترمربع مساحت زیر بنا توسط شهرداری‌های استان صادر شده است که نسبت به سال قبل به ترتیب ۳۵/۵۵ درصد و ۵۳/۹۲ درصد افزایش داشته است. همچنین ۸۴/۸۸ درصد پروانه‌های صادر شده مربوط به واحدهای مسکونی می‌باشد.

تعداد شرکتهای تعاونی مسکن فعال در استان در سال ۱۳۹۵، برابر با ۷۲ شرکت بوده است که سرمایه‌ای در حدود ۵۵۱۴۳ میلیون ریال را جذب نموده‌اند که نسبت به سال قبل ۵/۵۵ درصد افزایش سرمایه داشته‌اند.

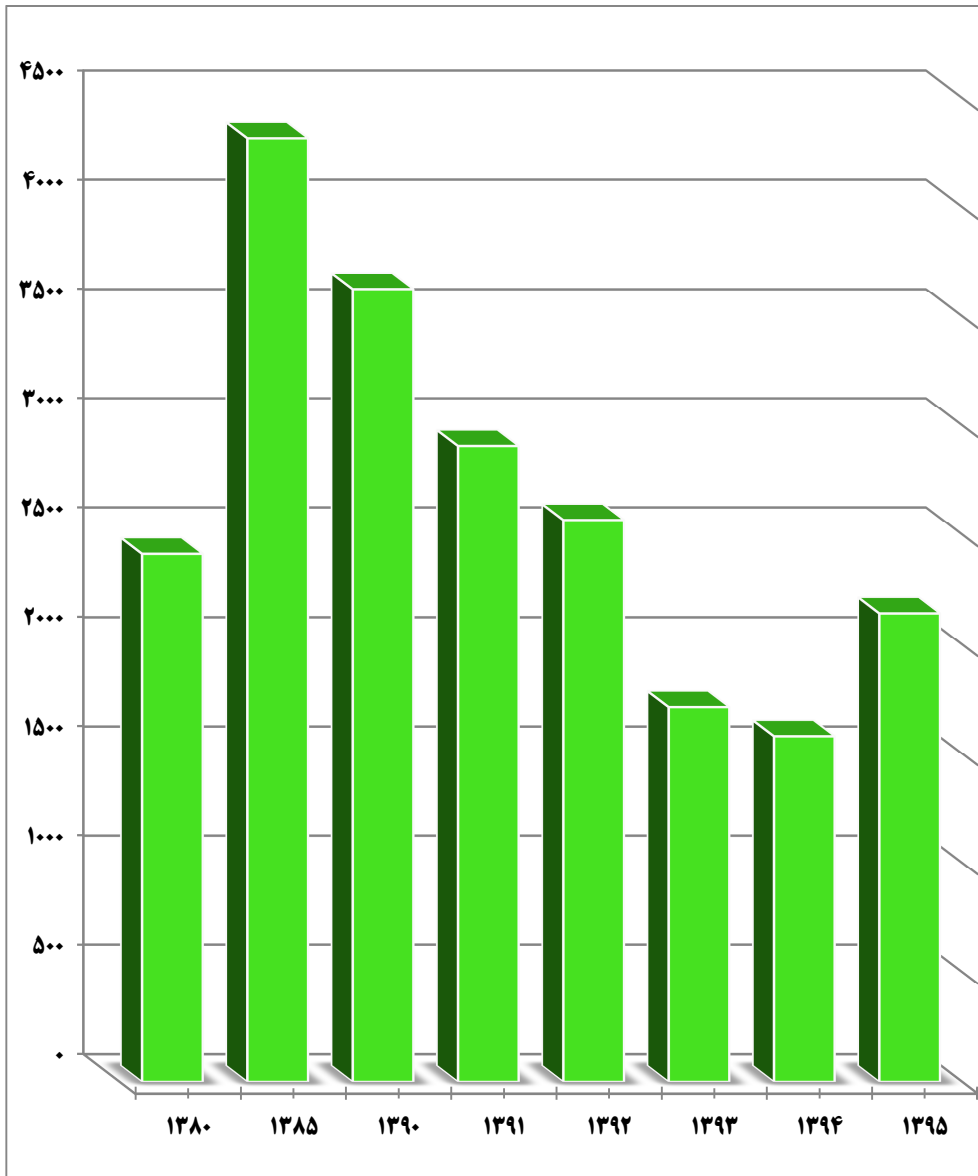
۹-۱ پروانه‌های ساختمانی صادر شده برای احداث بنا بر حسب مساحت زمین و زیر بنا در نقاط

شهری

مساحت زیربنای طبقات (متر مربع)	مساحت زمین (مترمربع)	تعداد پروانه‌ها	سال و شهر
۵۷۸۷۴۴	۸۹۱۱۹۵	۲۴۱۲ ۱۳۸۰
۱۰۷۷۱۴۲	۱۴۱۸۲۹۸	۴۳۱۷ ۱۳۸۵
۱۴۳۳۳۶۲	۸۴۶۱۴۷	۳۶۲۶ ۱۳۹۰
۱۵۵۸۶۲۶	۱۱۴۸۷۴۹	۲۹۰۵ ۱۳۹۱
۱۳۹۵۱۳۶	۱۶۸۹۲۷۸	۲۵۶۷ ۱۳۹۲
۶۶۸۴۶۶	۴۸۸۲۹۳	۱۷۱۴ ۱۳۹۳
۵۱۵۹۰۳	۳۵۲۶۶۱	۱۵۸۱ ۱۳۹۴
۷۹۴۱۴۰	۶۶۸۴۶۶	۲۱۴۳ ۱۳۹۵
۹۵۸۱	۹۷۷۳	۴۰ آب بر
۸۶۰۵۳	۵۹۳۰۱	۳۴۷ ابهر
۳۴۳	۱۷۶۶	۳ ارمغانخانه
۲۱۸۶	۲۴۷۹	۱۲ چورزق
۲۸۰	۳۱۶	۳ حلب
۵۵۷۵۸	۵۲۴۶۷	۲۱۴ خرمدره
۵۹۷۶	۸۰۱۷	۴۳ دندی
۵۱۵۰	۱۴۸۷۱	۱۵ زرین آباد
۲۷۴۳	۴۷۵۳	۱۹ زرین رود
۵۳۷۰۹۷	۴۱۷۳۷۹	۱۰۰۰ زنجان
۸۲۴۴	۱۱۳۶۱	۵۵ سجاس
۱۱۹۰۵	۱۰۴۵۲	۵۱ سلطانیه
۳۴۳۹	۶۶۲۰	۲۲ سهرورد
۸۰۶۴	۱۰۴۴۶	۴۵ صائین قلعه
۳۹۳۸۳	۳۵۶۸۷	۱۷۳ قیدار
۲۱۰۴	۵۸۷۹	۱۷ کرسف
۲۶۵۲	۳۵۳۹	۱۶ گرماب
۴۸۳۱	۵۱۴۰	۲۸ ماه نشان
۵۹۸	۸۶۲	۳ نوربهار
۲۱۴	۷۲۸	۲ نیک پی
۷۵۳۹	۶۶۳۰	۳۵ هیدج

مأخذ-مرکز آمار ایران

نمودار ۹-۱- پروانه‌های ساختمانی صادر شده برای احداث بنا در نقاط شهری



مبنا: جدول ۹-۱

۹-۲ - پروانه‌های ساختمانی صادر شده برای احداث بنا برحسب نوع استفاده در نقاط شهری

مسکونی و کارگاه توام	مسکونی	جمع	سال و شهر
۲۲	۱۹۸۰	۲۴۱۲ ۱۳۸۰
۳۰۱	۳۸۱۳	۴۳۱۷ ۱۳۸۵
۱۸۹	۳۲۵۲	۳۶۲۶ ۱۳۹۰
۱۳۸	۲۵۷۴	۲۹۰۵ ۱۳۹۱
۱۸۲	۲۱۸۱	۲۵۶۷ ۱۳۹۲
۱۲۶	۱۴۵۵	۱۷۱۴ ۱۳۹۳
۱۲۵	۱۳۲۷	۱۵۸۱ ۱۳۹۴
۱۳۲	۱۸۱۹	۲۱۴۳ ۱۳۹۵
۷	۳۱	۴۰ آب بر
۱۴	۳۲۳	۳۴۷ ابهر
۱	۲	۳ ارمغانخانه
۲	۱۰	۱۲ چورزق
۰	۲	۳ حلب
۲۹	۱۷۸	۲۱۴ خرمدره
۰	۴۳	۴۳ دندی
۵	۷	۱۵ زرین آباد
۲	۱۵	۱۹ زرین رود
۲۴	۸۴۹	۱۰۰۰ زنجان
۸	۳۵	۵۵ سجاس
۲	۴۶	۵۱ سلطانیه
۰	۲۱	۲۲ سهرورد
۵	۳۸	۴۵ صائین قلعه
۲۰	۱۴۲	۱۷۳ قیدار
۱	۱۵	۱۷ کرسف
۲	۱۳	۱۶ گرماب
۵	۲۲	۲۸ ماه نشان
۱	۲	۳ نوربهار
۰	۲	۲ نیک پی
۴	۲۳	۲۵ هیدج



۹-۲ - پروانه‌های ساختمانی صادر شده برای احداث بنا برحسب نوع استفاده در نقاط شهری (دنباله)

سال و شهر	بازرگانی	صنعتی، آموزشی و بهداشتی	سایر
..... ۱۳۸۰	۱۳۳	-	۲۷۷
..... ۱۳۸۵	۱۲۲	-	۸۱
..... ۱۳۹۰	۱۲۸	-	۵۷
..... ۱۳۹۱	۱۴۰	-	۵۳
..... ۱۳۹۲	۱۱۷	-	۸۷
..... ۱۳۹۳	۹۸	۳۱	۴
..... ۱۳۹۴	۱۰۱	۲۵	۳
..... ۱۳۹۵	۱۲۶	۶۲	۴
..... آب بر	۲	۰	۰
..... ابهر	۶	۳	۱
..... ارمغانخانه	۰	۰	۰
..... چورزق	۰	۰	۰
..... حلب	۱	۰	۰
..... خرمدره	۷	۰	۰
..... دندی	۰	۰	۰
..... زرین آباد	۲	۱	۰
..... زرین رود	۱	۱	۰
..... زنجان	۷۸	۴۸	۱
..... سجاس	۹	۱	۲
..... سلطانیه	۳	۰	۰
..... سهرورد	۰	۱	۰
..... صائین قلعه	۲	۰	۰
..... قیدار	۹	۲	۰
..... کرسف	۱	۰	۰
..... گرماب	۱	۰	۰
..... ماه نشان	۱	۰	۰
..... نوربهار	۰	۰	۰
..... نیک پی	۰	۰	۰
..... هیدج	۳	۸	۰

۳-۹- پروانه‌های ساختمانی صادر شده برای احداث بنا بر حسب نوع مصالح عمده در نقاط شهری

سال و شهر	جمع	آجر و آهن	آجر و چوب
..... ۱۳۸۰	۲۴۱۲	۱۱۷۰	۲
..... ۱۳۸۵	۴۳۱۷	۱۱۰۷	۱
..... ۱۳۹۰	۳۶۲۶	۲۵۷	۰
..... ۱۳۹۱	۲۹۰۵	۱۲۱	۲
..... ۱۳۹۲	۲۵۶۷	۱۳۲	۱
..... ۱۳۹۳	۱۷۱۴	۱۵۷	۰
..... ۱۳۹۴	۱۵۸۱	۱۰۶	۰
..... ۱۳۹۵	۲۱۴۳	۱۳۹	۰
..... آب بر	۴۰	۰	۰
..... ابهر	۳۴۷	۰	۰
..... ارمغانخانه	۳	۳	۰
..... چورزق	۱۲	۰	۰
..... حلب	۳	۳	۰
..... خرمدره	۲۱۴	۰	۰
..... دندی	۴۳	۲۸	۰
..... زرین آباد	۱۵	۴	۰
..... زرین رود	۱۹	۸	۰
..... زنجان	۱۰۰۰	۲۴	۰
..... سجاس	۵۵	۱۰	۰
..... سلطانیه	۵۱	۲۰	۰
..... سهرورد	۲۲	۳	۰
..... صائین قلعه	۴۵	۷	۰
..... قیدار	۱۷۳	۲	۰
..... کرسف	۱۷	۹	۰
..... گرماب	۱۶	۹	۰
..... ماه نشان	۲۸	۹	۰
..... نوربهار	۳	۰	۰
..... نیک پی	۲	۰	۰
..... هیدج	۳۵	۰	۰



۳-۹- پروانه‌های ساختمانی صادر شده برای احداث بنا بر حسب نوع مصالح عمده در نقاط شهری (دنباله)

سال و شهر	بلوک سیمانی	اسکلت فلزی	بتن ارمه	سایر
..... ۱۳۸۰	۰	-	-	۳
..... ۱۳۸۵	۲۸	-	-	۰
..... ۱۳۹۰	۱	-	-	۰
..... ۱۳۹۱	۰	-	-	۸
..... ۱۳۹۲	۱	-	-	۰
..... ۱۳۹۳	۰	۲۴۴	۱۳۱۳	۰
..... ۱۳۹۴	۰	۱۷۹	۱۲۹۶	۰
..... ۱۳۹۵	۴	۱۸۵	۱۸۱۵	۰
..... آب بر	۰	۶	۳۴	۰
..... ابهر	۰	۱۵	۳۳۲	۰
..... ارمغانخانه	۰	۰	۰	۰
..... چورزق	۰	۱	۱۱	۰
..... حلب	۰	۰	۰	۰
..... خرمدره	۰	۸۵	۱۲۹	۰
..... دندی	۰	۱	۱۴	۰
..... زرین آباد	۱	۳	۷	۰
..... زرین رود	۰	۲	۹	۰
..... زنجان	۰	۱۸	۹۵۸	۰
..... سجاس	۰	۱۹	۲۶	۰
..... سلطانیه	۰	۱	۳۰	۰
..... سهرورد	۰	۱۱	۸	۰
..... صائین قلعه	۰	۲	۳۶	۰
..... قیدار	۳	۳	۱۶۵	۰
..... کرسف	۰	۳	۵	۰
..... گرماب	۰	۱	۶	۰
..... ماه نشان	۰	۵	۱۴	۰
..... نوربهار	۰	۳	۰	۰
..... نیک پی	۰	۰	۲	۰
..... هیدج	۰	۶	۲۹	۰

مأخذ- مرکز آمار ایران

۹-۴ - پروانه‌های ساختمانی صادر شده برای احداث بنا بر حسب تعداد طبقات در نقاط شهری

سال و شهر	جمع	یک طبقه	دو طبقه	سه طبقه	چهار طبقه	پنج طبقه و بیشتر
..... ۱۳۸۰	۲۴۱۲	۹۸۷	۸۸۵	۴۵۸	۶۷	۱۵
..... ۱۳۸۵	۴۳۱۷	۱۴۰۷	۱۶۷۸	۹۵۵	۱۹۲	۸۵
..... ۱۳۹۰	۳۶۲۶	۶۰۸	۹۹۸	۱۲۰۴	۴۲۰	۳۹۶
..... ۱۳۹۱	۲۹۰۵	۴۷۴	۷۳۶	۹۲۸	۳۷۰	۳۹۷
..... ۱۳۹۲	۲۵۶۷	۴۳۴	۷۱۴	۷۳۹	۲۹۵	۳۸۵
..... ۱۳۹۳	۱۷۱۴	۴۳۵	۴۹۰	۴۴۸	۱۵۴	۱۸۷
..... ۱۳۹۴	۱۵۸۱	۴۴۲	۴۴۴	۴۴۴	۱۳۲	۱۱۷
..... ۱۳۹۵	۲۱۴۳	۵۰۹	۶۷۳	۶۶۱	۱۵۹	۱۴۱
..... آب بر	۴۰	۱۱	۲۱	۸	۰	۰
..... ابهر	۳۴۷	۱۰۸	۱۰۹	۸۸	۳۳	۹
..... ارمغانخانه	۳	۲	۱	۰	۰	۰
..... چورزق	۱۲	۳	۸	۱	۰	۰
..... حلب	۳	۲	۱	۰	۰	۰
..... خرمدره	۲۱۴	۶۷	۸۶	۳۵	۱۷	۹
..... دندی	۴۳	۲۸	۱۵	۰	۰	۰
..... زرین آباد	۱۵	۷	۴	۱	۳	۰
..... زرین رود	۱۹	۱۵	۴	۰	۰	۰
..... زنجان	۱۰۰۰	۵۴	۲۴۷	۴۷۶	۱۰۲	۱۲۱
..... سجاس	۵۵	۳۷	۱۶	۲	۰	۰
..... سلطانیه	۵۱	۲۶	۱۹	۵	۱	۰
..... سهرورد	۲۲	۹	۱۳	۰	۰	۰
..... صائین قلعه	۴۵	۲۶	۱۶	۳	۰	۰
..... قیدار	۱۷۳	۷۱	۷۲	۲۷	۲	۱
..... کرسف	۱۷	۱۱	۶	۰	۰	۰
..... گرماب	۱۶	۱۳	۲	۱	۰	۰
..... ماه نشان	۲۸	۱۰	۱۱	۷	۰	۰
..... نوربهار	۳	۲	۱	۰	۰	۰
..... نیک پی	۲	۲	۰	۰	۰	۰
..... هیدج	۳۵	۵	۲۱	۷	۱	۱

۹-۵ پروانه‌های ساختمانی صادر شده برای احداث ساختمان بر حسب مساحت زمین و وضعیت قبلی آن در نقاط شهری (فقره - هزارمترمربع)

زمین بایر		جمع		سال و شهر
مساحت	پروانه	مساحت	پروانه	
۸۳۱۸۹۸	۲۱۸۴	۸۹۱۱۹۵	۲۴۱۲ ۱۳۸۰
۱۳۰۰۵۵۱	۳۹۴۳	۱۴۱۸۲۹۸	۴۳۱۷ ۱۳۸۵
۶۶۱۸۹۷	۲۸۹۴	۸۴۶۱۴۷	۳۶۲۶ ۱۳۹۰
۹۶۸۷۷۶	۲۳۳۱	۱۱۴۸۷۴۹	۲۹۰۵ ۱۳۹۱
۱۵۱۲۱۴۲	۲۱۱۴	۱۶۸۹۲۷۸	۲۵۶۷ ۱۳۹۲
۴۰۳۵۳۱	۱۴۵۸	۴۸۸۲۹۳	۱۷۱۴ ۱۳۹۳
۳۰۵۴۹۹	۱۴۳۶	۳۵۲۶۶۱	۱۵۸۱ ۱۳۹۴
۶۱۰۵۳۲	۲۰۲۸	۶۶۸۴۶۶	۲۱۴۳ ۱۳۹۵
۹۴۷۰	۳۹	۹۷۷۳	۴۰ آب بر
۴۹۴۴۱	۲۹۴	۵۹۳۰۱	۳۴۷ ایهر
۱۱۲۹	۲	۱۷۶۶	۳ ارمغانخانه
۲۰۱۸	۱۰	۲۴۷۹	۱۲ چورزق
۳۱۶	۳	۳۱۶	۳ حلب
۵۱۸۵۰	۲۱۱	۵۲۴۶۷	۲۱۴ خرمرده
۷۷۴۰	۴۲	۸۰۱۷	۴۳ دندی
۱۴۶۲۱	۱۲	۱۴۸۷۱	۱۵ زرین آباد
۳۷۳۷	۱۵	۴۷۵۳	۱۹ زرین رود
۳۷۸۲۳۸	۹۷۳	۴۱۷۳۷۹	۱۰۰۰ زنجان
۱۱۳۶۱	۵۵	۱۱۳۶۱	۵۵ سجاس
۱۰۴۵۲	۵۱	۱۰۴۵۲	۵۱ سلطانیه
۳۹۳۸	۱۴	۶۶۲۰	۲۲ سهرورد
۱۰۴۴۶	۴۵	۱۰۴۴۶	۴۵ صائین قلعه
۳۴۱۰۲	۱۶۶	۳۵۶۸۷	۱۷۳ قیدار
۵۴۸۹	۱۵	۵۸۷۹	۱۷ کرسف
۳۴۷۲	۱۵	۳۵۳۹	۱۶ گرماب
۴۹۹۶	۲۷	۵۱۴۰	۲۸ ماه نشان
۸۶۲	۳	۸۶۲	۳ نوربهار
۲۲۴	۱	۷۲۸	۲ نیک پی
۶۶۳۰	۳۵	۶۶۳۰	۳۵ هیدج



۹-۵- پروانه‌های ساختمانی صادر شده برای احداث ساختمان بر حسب مساحت زمین و وضعیت قبلی آن در نقاط شهری (دنباله)
(فقره - هزارمترمربع)

ساختمان تخریبی		باغ یا مزرعه		سال و شهر
مساحت	پروانه	مساحت	پروانه	
۴۳۲۹۸	۲۲۴	۱۵۹۹۹	۴ ۱۳۸۰
۸۳۰۱۴	۳۶۷	۳۴۷۳۳	۷ ۱۳۸۵
۱۷۸۹۶۹	۷۲۶	۵۲۸۱	۶ ۱۳۹۰
۱۶۶۴۳۷	۵۷۱	۱۳۵۳۶	۳ ۱۳۹۱
۱۴۰۸۶۴	۴۴۷	۳۶۲۷۲	۶ ۱۳۹۲
۷۳۰۹۸	۲۵۴	۱۱۶۶۴	۲ ۱۳۹۳
۴۷۱۶۲	۱۴۵	۰	۰ ۱۳۹۴
۵۶۷۸۱	۱۱۱	۱۱۵۳	۴ ۱۳۹۵
۳۰۳	۱	۰	۰ آب بر
۸۷۰۷	۴۹	۱۱۵۳	۴ ابهر
۶۳۷	۱	۰	۰ ارمغانخانه
۴۶۱	۲	۰	۰ چورزق
۰	۰	۰	۰ حلب
۶۱۷	۳	۰	۰ خرمدره
۲۷۷	۱	۰	۰ دندی
۲۵۰	۳	۰	۰ زرین آباد
۱۰۱۶	۴	۰	۰ زرین رود
۳۹۱۴۱	۲۷	۰	۰ زنجان
۰	۰	۰	۰ سجاس
۰	۰	۰	۰ سلطانیه
۲۶۸۲	۸	۰	۰ سهرورد
۰	۰	۰	۰ صائین قلعه
۱۵۸۵	۷	۰	۰ قیدار
۳۹۰	۲	۰	۰ کرسف
۶۷	۱	۰	۰ گرماب
۱۴۴	۱	۰	۰ ماه نشان
۰	۰	۰	۰ نوربهار
۵۰۴	۱	۰	۰ نیک پی
۰	۰	۰	۰ هیدج

مأخذ- مرکز آمار ایران

۶-۹ پروانه های ساختمانی صادر شده برای احداث ساختمان مسکونی بر حسب تعداد واحد مسکونی، در نقاط شهری (فقره - هزارمترمربع)

تعداد پروانه بر حسب تعداد واحد مسکونی				سال و شهر
۳ واحدی	۲ واحدی	۱ واحدی	جمع	
۲۹	۲۹۳	۱۵۷۸	۱۹۸۰ ۱۳۸۰
۱۸۳	۱۳۸۱	۲۰۹۸	۳۸۱۳ ۱۳۸۵
۲۹۵	۱۵۱۶	۹۳۵	۳۲۵۲ ۱۳۹۰
۲۹۲	۱۱۷۹	۷۲۰	۲۵۷۴ ۱۳۹۱
۲۴۳	۹۹۶	۶۱۰	۲۱۸۱ ۱۳۹۲
۱۴۱	۵۹۴	۵۷۷	۱۴۵۵ ۱۳۹۳
۱۱۲	۵۶۵	۵۶۳	۱۳۲۷ ۱۳۹۴
۱۱۲	۸۰۱	۷۸۹	۱۸۱۹ ۱۳۹۵
۱	۱۶	۱۴	۳۱ آب بر
۲۵	۸۰	۲۰۲	۳۲۳ ابهر
۰	۰	۲	۲ ارمغانخانه
۰	۷	۳	۱۰ چورزق
۰	۰	۲	۲ حلب
۱۱	۴۷	۱۱۲	۱۷۸ خرمدره
۰	۱۰	۳۳	۴۳ دندی
۰	۲	۵	۷ زرین آباد
۰	۰	۱۵	۱۵ زرین رود
۶۶	۵۵۳	۱۴۲	۸۴۹ زنجان
۰	۲	۳۳	۳۵ سجاس
۱	۱۱	۳۰	۴۶ سلطانیه
۰	۳	۱۸	۲۱ سهرورد
۰	۴	۳۴	۳۸ صائین قلعه
۴	۴۶	۹۱	۱۴۲ قیدار
۰	۵	۱۰	۱۵ کرسف
۰	۰	۱۳	۱۳ گرماب
۱	۷	۱۴	۲۲ ماه نشان
۰	۰	۲	۲ نوربهار
۰	۰	۲	۲ نیک پی
۳	۸	۱۲	۲۳ هیدج



۹-۶ پروانه‌های ساختمانی صادر شده برای احداث ساختمان مسکونی برحسب تعداد واحد مسکونی، در نقاط شهری (دنباله) (فقره - مترمربع)

مساحت زیربنا	مساحت زمین	تعداد پروانه بر حسب تعداد واحد مسکونی		سال و شهر
		۵ واحدی و بیشتر	۴ واحدی	
-	-	۴۱	۳۹ ۱۳۸۰
-	-	۱۰۸	۴۳ ۱۳۸۵
-	-	۳۴۴	۱۶۲ ۱۳۹۰
-	-	۲۷۸	۱۰۵ ۱۳۹۱
-	-	۲۴۴	۸۸ ۱۳۹۲
۶۵۸۷۶۵	۴۸۸۲۹۳	۹۴	۴۹ ۱۳۹۳
۵۱۵۹۰۳	۳۵۲۶۶۱	۵۰	۳۷ ۱۳۹۴
۷۹۴۱۴۰	۶۶۸۴۶۶	۷۸	۳۹ ۱۳۹۵
۹۵۸۱	۹۷۷۳ آب بر
۸۶۰۵۳	۵۹۳۰۱	۸	۸ ابهر
۳۴۳	۱۷۶۶ ارمغانخانه
۲۱۸۶	۲۴۷۹ چورزق
۲۸۰	۳۱۶ حلب
۵۵۷۵۸	۵۲۴۶۷	۳	۵ خرمدره
۵۹۷۶	۸۰۱۷ دندی
۵۱۵۰	۱۴۸۷۱ زرین آباد
۲۷۴۳	۴۷۵۳ زرین رود
۵۳۷۰۹۷	۴۱۷۳۷۹	۶۳	۲۵ زنجان
۸۲۴۴	۱۱۳۶۱ سجاس
۱۱۹۰۵	۱۰۴۵۲	۴ سلطانیه
۳۴۳۹	۶۶۲۰ سهرورد
۸۰۶۴	۱۰۴۴۶ صائین قلعه
۳۹۳۸۳	۳۵۶۸۷	.	۱ قیدار
۲۱۰۴	۵۸۷۹ کرسف
۲۶۵۲	۳۵۳۹ گرماب
۴۸۳۱	۵۱۴۰ ماه نشان
۵۹۸	۸۶۲ نوربهار
۲۱۴	۷۲۸ نیک پی
۷۵۳۹	۶۶۳۰ هیدج

مأخذ-مرکز آمار ایران

۷-۹- پروانه‌های ساختمانی صادر شده برای احداث ساختمان مسکونی بر حسب نوع مصالح عمده در نقاط شهری (فقره)

سال و شهر	جمع	آجر و آهن	آجر و چوب	بلوک سیمانی	اسکلت فلزی	بتون آرمه	سایر
.....۱۳۸۰	۱۹۸۰	۱۰۷۸	۲	۰	-	-	۰
.....۱۳۸۵	۳۸۱۳	۱۰۵۲	۱	۲۷	-	-	۰
.....۱۳۹۰	۳۲۵۲	۲۴۴	۰	۱	-	-	۰
.....۱۳۹۱	۲۵۷۴	۱۱۸	۰	۰	-	-	۷
.....۱۳۹۲	۲۱۸۱	۱۲۰	۱	۰	-	-	۰
.....۱۳۹۳	۱۴۵۵	۱۳۴	۰	۰	۱۹۹	۱۱۲۲	۰
.....۱۳۹۴	۱۳۲۷	۹۲	۰	۰	۱۴۶	۱۰۸۹	۰
.....۱۳۹۵	۱۸۱۹	۱۲۱	۰	۳	۱۳۱	۱۵۶۴	۰
..... آب بر	۳۱	۰	۰	۰	۶	۲۵	۰
..... ابهر	۳۲۳	۰	۰	۰	۱۲	۳۱۱	۰
..... ارمغانخانه	۲	۲	۰	۰	۰	۰	۰
..... چورزق	۱۰	۰	۰	۰	۰	۱۰	۰
..... حلب	۲	۲	۰	۰	۰	۰	۰
..... خرمدره	۱۷۸	۰	۰	۰	۷۲	۱۰۶	۰
..... دندی	۴۳	۲۸	۰	۰	۱	۱۴	۰
..... زرین آباد	۷	۴	۰	۱	۰	۲	۰
..... زرین رود	۱۵	۸	۰	۰	۲	۵	۰
..... زنجان	۸۴۹	۱۳	۰	۰	۳	۸۳۳	۰
..... سجاس	۳۵	۶	۰	۰	۱۲	۱۷	۰
..... سلطانیه	۴۶	۲۰	۰	۰	۱	۲۵	۰
..... سهرورد	۲۱	۳	۰	۰	۱۰	۸	۰
..... صائین قلعه	۳۸	۷	۰	۰	۱	۳۰	۰
..... قیدار	۱۴۲	۲	۰	۲	۱	۱۳۷	۰
..... کرسف	۱۵	۸	۰	۰	۳	۴	۰
..... گرماب	۱۳	۹	۰	۰	۰	۴	۰
..... ماه نشان	۲۲	۹	۰	۰	۴	۹	۰
..... نوربهار	۲	۰	۰	۰	۲	۰	۰
..... نیک پی	۲	۰	۰	۰	۰	۲	۰
..... هیدج	۲۳	۰	۰	۰	۱	۲۲	۰

مأخذ- مرکز آمار ایران

۸-۹- تعداد واحد مسکونی تعیین شده در پروانه های ساختمانی صادر شده بر حسب نوع پروانه و بخش متقاضی در نقاط شهری

احداث بنا				احداث و افزایش بنا	سال و شهر
دولتی	تعاونی	خصوصی	جمع		
۲۲	۴۲۶	۲۲۰۹	۳۷۵۷	۳۹۲۶۱۳۸۰
۱۶	۹	۴۲۹۲	۴۳۱۷	۴۴۰۲۱۳۸۵
۲۱۷	۷۹۷	۸۶۴۷	۹۶۶۱	۹۷۱۴۱۳۹۰
۲۸	۱۲	۱۰۰۲۷	۱۰۰۶۷	۱۰۱۰۴۱۳۹۱
۱	۲۴۱	۷۵۳۰	۷۷۷۲	۷۷۹۳۱۳۹۲
۷	۵۱	۳۲۷۲	۳۳۳۰	۳۳۹۲۱۳۹۳
۳۴	۲۰	۲۷۳۳	۲۷۸۷	۲۹۰۵۱۳۹۴
۱۸	۵	۲۱۲۰	۲۱۴۳	۲۲۸۲۱۳۹۵
۱	۰	۳۹	۴۰	۴۷ آب بر
۰	۲	۳۴۵	۳۴۷	۳۶۵ ابهر
۰	۰	۳	۳	۳ ارمغانخانه
۰	۰	۱۲	۱۲	۱۳ چورزق
۰	۰	۳	۳	۴ حلب
۰	۰	۲۱۴	۲۱۴	۲۱۹ خرمدره
۰	۰	۴۳	۴۳	۵۲ دندی
۱	۰	۱۴	۱۵	۱۶ زرین آباد
۰	۰	۱۹	۱۹	۲۰ زرین رود
۴	۳	۹۹۳	۱۰۰۰	۱۰۵۵ زنجان
۳	۰	۵۲	۵۵	۵۵ سجاس
۵	۰	۴۶	۵۱	۵۲ سلطانیه
۱	۰	۲۱	۲۲	۲۲ سهرورد
۰	۰	۴۵	۴۵	۴۹ صائین قلعه
۱	۰	۱۷۲	۱۷۳	۱۹۸ قیدار
۰	۰	۱۷	۱۷	۱۷ کرسف
۱	۰	۱۵	۱۶	۱۶ گرماب
۰	۰	۲۸	۲۸	۲۸ ماه نشان
۰	۰	۳	۳	۳ نوربهار
۰	۰	۲	۲	۲ نیک پی
۱	۰	۳۴	۳۵	۴۶ هیدج



۸-۹- تعداد واحد مسکونی تعیین شده در پروانه‌های ساختمانی صادر شده برحسب نوع پروانه و بخش متقاضی در نقاط شهری (دنباله)

افزایش بنا				سال و شهر
دولتی	تعاونی	خصوصی	جمع	
-	-	-	- ۱۳۸۰
-	-	-	- ۱۳۸۵
-	-	-	- ۱۳۹۰
-	-	-	- ۱۳۹۱
-	-	-	- ۱۳۹۲
۰	۰	۶۲	۶۲ ۱۳۹۳
۰	۰	۱۱۸	۱۱۸ ۱۳۹۴
۰	۳	۱۳۶	۱۳۹ ۱۳۹۵
۰	۰	۷	۷ آب بر
۰	۱	۱۷	۱۸ ابهر
۰	۰	۰	۰ ارمغانخانه
۰	۰	۱	۱ چورزق
۰	۰	۱	۱ حلب
۰	۰	۵	۵ خرمدره
۰	۰	۹	۹ دندی
۰	۰	۱	۱ زرین آباد
۰	۰	۱	۱ زرین رود
۰	۲	۵۳	۵۵ زنجان
۰	۰	۰	۰ سجاس
۰	۰	۱	۱ سلطانیه
۰	۰	۰	۰ سهرورد
۰	۰	۴	۴ صائین قلعه
۰	۰	۲۵	۲۵ قیدار
۰	۰	۰	۰ کرسف
۰	۰	۰	۰ گرماب
۰	۰	۰	۰ ماه نشان
۰	۰	۰	۰ نوربهار
۰	۰	۰	۰ نیک پی
۰	۰	۱۱	۱۱ هیدج

مأخذ- مرکز آمار ایران

۹-۹- مشخصات ساختمان‌های شروع شده توسط بخش خصوصی در نقاط شهری

شرح	تعداد ساختمان	مساحت زمین (هزار مترمربع)	سطح زیرینای طبقه همکف (هزار متر مربع)
جمع			
..... ۱۳۸۰	۱۶۲۲	۸۴۱	۲۷۸
..... ۱۳۸۵	۳۴۵۱	۲۵۶۱	۵۷۳
..... ۱۳۹۰	۴۴۱۲	۲۰۱۴	۷۷۷
..... ۱۳۹۱	۳۸۸۹	۱۵۱۶	۶۲۹
..... ۱۳۹۲	۳۰۰۵	۱۳۴۹	۶۰۲
..... ۱۳۹۳	۱۵۵۲	۷۱۵	۳۳۰
..... ۱۳۹۴	۱۴۳۴	۵۴۱	۲۳۵
..... ۱۳۹۵	۲۲۳۲	۸۸۱	۹۲۹
ساختمان مسکونی			
..... ۱۳۸۰	۱۲۰۲	۲۳۸	۱۴۰
..... ۱۳۸۵	۳۰۳۹	۶۷۳	۳۷۳
..... ۱۳۹۰	۳۸۵۰	۹۴۸	۵۱۰
..... ۱۳۹۱	۳۲۳۳	۷۲۲	۴۰۹
..... ۱۳۹۲	۱۷۵۶	۳۹۰	۲۵۰
..... ۱۳۹۳	۱۳۲۲	۲۶۶	۱۸۰
..... ۱۳۹۴	۱۱۷۸	۱۸۷	۱۲۷
..... ۱۳۹۵	۱۹۵۶	۳۶۵	۶۲۲
ساختمان غیرمسکونی			
..... ۱۳۸۰	۱۵۹	۵۷۱	۱۱۵
..... ۱۳۸۵	۲۷۲	۱۸۷۳	۱۸۶
..... ۱۳۹۰	۳۱۱	۱۰۳۳	۲۴۲
..... ۱۳۹۱	۵۶۵	۷۷۸	۲۱۰
..... ۱۳۹۲	۴۲۲	۸۵۹	۲۷۵
..... ۱۳۹۳	۱۶۰	۴۴۰	۱۴۳
..... ۱۳۹۴	۱۹۱	۳۴۸	۱۰۴
..... ۱۳۹۵	۱۱۲	۴۸۳	۲۶۷
ساختمان مسکونی و غیرمسکونی توأم			
..... ۱۳۸۰	۲۷۱	۳۲	۲۳
..... ۱۳۸۵	۱۴۰	۱۵	۱۴
..... ۱۳۹۰	۲۵۱	۳۴	۲۵
..... ۱۳۹۱	۹۱	۱۶	۱۱
..... ۱۳۹۲	۸۲۷	۹۹	۷۸
..... ۱۳۹۳	۷۰	۸	۷
..... ۱۳۹۴	۶۵	۶	۵
..... ۱۳۹۵	۱۶۴	۳۲	۵۰



۹-۹- مشخصات ساختمان‌های شروع شده توسط بخش خصوصی در نقاط شهری (دنباله)

شرح	سطح کل زیربنای طبقات (هزار مترمربع)	ارزش زمین (میلیون ریال)	هزینه ساختمان (میلیون ریال)
جمع			
..... ۱۳۸۰	۵۰۵	۱۳۳۳۴۴	۲۹۸۲۹۵
..... ۱۳۸۵	۱۳۹۵	۱۲۳۸۵۰۶	۲۴۴۲۴۴۲
..... ۱۳۹۰	۲۴۲۸	۳۹۳۹۰۸۱	۷۷۱۲۰۸۷
..... ۱۳۹۱	۱۷۸۴	۵۷۲۱۸۳۹	۷۰۵۸۰۰۰
..... ۱۳۹۲	۱۶۳۰	۶۳۸۱۱۲۰	۹۰۳۷۴۹۹
..... ۱۳۹۳	۹۶۳	۴۴۱۳۵۲۲	۶۳۴۳۴۱۷
..... ۱۳۹۴	۶۰۳	۲۵۹۴۷۰۰	۴۲۲۲۶۷۶
..... ۱۳۹۵	۹۲۹	۴۱۱۶۲۵۳	۶۶۱۵۶۳۴
ساختمان مسکونی			
..... ۱۳۸۰	۳۰۴	۸۸۲۰۲	۱۸۰۹۹۲
..... ۱۳۸۵	۱۳۹۵	۱۲۳۸۵۰۶	۱۸۸۰۰۴۹
..... ۱۳۹۰	۲۰۸۲	۲۱۷۸۱۰۷	۶۶۶۷۳۶۸
..... ۱۳۹۱	۱۴۷۰	۳۵۷۵۳۹۵	۵۷۸۹۰۱۵
..... ۱۳۹۲	۱۰۲۵	۳۶۵۲۱۲۱	۵۵۷۶۰۸۳
..... ۱۳۹۳	۷۱۵	۳۰۱۷۶۲۹	۴۶۲۵۹۵۹
..... ۱۳۹۴	۴۴۴	۱۶۳۴۲۸۸	۳۰۳۸۵۵۲
..... ۱۳۹۵	۶۲۲	۲۷۰۷۷۱۷	۴۳۵۶۷۶۲
ساختمان غیرمسکونی			
..... ۱۳۸۰	۱۲۴	۲۰۳۵۳	۷۶۱۴۵
..... ۱۳۸۵	۲۲۶	۳۰۹۸۹۲	۵۰۸۸۶۷
..... ۱۳۹۰	۲۷۵	۴۳۷۹۰۶	۷۶۶۰۹۸
..... ۱۳۹۱	۲۷۲	۱۹۳۴۹۹۹	۱۱۰۰۰۵۵
..... ۱۳۹۲	۳۲۹	۱۳۹۲۳۳۳	۱۹۶۸۱۲۵
..... ۱۳۹۳	۲۲۷	۱۲۸۷۸۸۵	۱۵۷۳۴۳۰
..... ۱۳۹۴	۱۴۰	۸۸۲۵۷۴	۱۰۷۰۷۴۹
..... ۱۳۹۵	۲۶۷	۱۰۴۶۰۶۷	۱۹۱۸۷۰۷
ساختمان مسکونی و غیرمسکونی توأم			
..... ۱۳۸۰	۷۷	۲۴۶۸۸	۴۱۱۵۷
..... ۱۳۸۵	۳۹	۲۲۰۵۷	۵۳۵۲۶
..... ۱۳۹۰	۷۱	۳۲۲۰۳۸	۲۷۸۶۲۱
..... ۱۳۹۱	۴۲	۲۱۱۴۴۵	۱۶۸۹۳۰
..... ۱۳۹۲	۲۷۶	۱۳۳۶۶۶۷	۱۴۹۳۲۹۰
..... ۱۳۹۳	۲۱	۱۰۸۰۰۷	۱۴۴۰۲۹
..... ۱۳۹۴	۱۸	۷۷۸۳۹	۱۱۳۳۷۴
..... ۱۳۹۵	۵۰	۳۶۲۴۶۹	۲۴۰۱۶۵

۱-۹- مشخصات ساختمان‌های تکمیل شده توسط بخش خصوصی در نقاط شهری

شرح	تعداد ساختمان (دستگاه)	مساحت زمین ساختمان‌ها (هزار مترمربع)	سطح زیربنای طبقه همکف (هزار مترمربع)
جمع			
..... ۱۳۸۰	۲۰۳۲	۵۹۹	۲۶۶
..... ۱۳۸۵	۴۷۲۶	۱۱۲۴	۶۳۴
..... ۱۳۹۰	۴۱۶۸	۱۰۳۵	۶۰۲
..... ۱۳۹۱	۵۵۳۷	۱۳۴۸	۷۱۶
..... ۱۳۹۲	۳۱۶۷	۷۵۰	۴۳۹
..... ۱۳۹۳	۳۲۴۵	۱۵۱۵	۷۲۲
..... ۱۳۹۴	۱۳۵۱	۷۸۴	۳۰۸
..... ۱۳۹۵	۲۰۲۶	۱۰۲۳	۴۲۸
ساختمان مسکونی			
..... ۱۳۸۰	۱۷۷۵	۳۲۸	۲۰۴
..... ۱۳۸۵	۳۶۳۸	۷۱۰	۴۵۲
..... ۱۳۹۰	۳۸۹۸	۸۳۷	۵۲۵
..... ۱۳۹۱	۴۷۹۵	۸۶۳	۵۶۲
..... ۱۳۹۲	۲۴۰۸	۵۲۳	۳۱۰
..... ۱۳۹۳	۲۵۰۲	۷۰۲	۳۶۵
..... ۱۳۹۴	۱۰۷۶	۲۶۵	۱۴۷
..... ۱۳۹۵	۱۸۳۲	۳۸۴	۲۲۳
ساختمان غیرمسکونی			
..... ۱۳۸۰	۱۳۴	۲۵۳	۴۹
..... ۱۳۸۵	۹۰	۲۷۸	۸۳
..... ۱۳۹۰	۱۶۷	۱۸۹	۶۹
..... ۱۳۹۱	۴۹۴	۴۴۴	۱۲۳
..... ۱۳۹۲	۳۸۹	۱۵۱	۷۵
..... ۱۳۹۳	۲۴۶	۷۷۴	۳۲۴
..... ۱۳۹۴	۱۱۶	۴۹۰	۱۴۱
..... ۱۳۹۵	۸۶	۶۲۷	۲۴۸
ساختمان مسکونی و غیرمسکونی توأم			
..... ۱۳۸۰	۱۲۳	۱۸	۱۴
..... ۱۳۸۵	۹۹۸	۱۳۷	۱۰۰
..... ۱۳۹۰	۱۰۳	۹	۸
..... ۱۳۹۱	۲۴۸	۴۱	۳۱
..... ۱۳۹۲	۳۷۰	۷۶	۵۳
..... ۱۳۹۳	۴۹۷	۴۰	۳۳
..... ۱۳۹۴	۱۵۸	۲۹	۲۱
..... ۱۳۹۵	۱۰۷	۱۱	۱۱



۱۰-۹- مشخصات ساختمان‌های تکمیل شده توسط بخش خصوصی در نقاط شهری (دنباله)

شرح	سطح کل زیر بنای طبقات (هزار مترمربع)	ارزش زمین (میلیون ریال)	هزینه ساختمان (میلیون ریال)
جمع			
..... ۱۳۸۰	۴۶۳	۱۴۲۷۱۹	۲۴۱۸۲۸
..... ۱۳۸۵	۱۲۲۷	۱۱۸۱۱۶۳	۱۵۷۴۴۱۱
..... ۱۳۹۰	۱۸۷۷	۳۴۹۲۸۷۸	۵۴۶۰۱۳۱
..... ۱۳۹۱	۱۹۷۳	۶۶۷۱۱۳۱	۶۷۲۰۰۸۳
..... ۱۳۹۲	۱۳۵۱	۷۵۲۵۸۴۹	۶۵۱۳۷۱۷
..... ۱۳۹۳	۲۰۹۳	۸۹۵۲۶۱۶	۱۰۸۳۴۴۴۲
..... ۱۳۹۴	۳۰۸	۳۹۹۶۵۰۸	۵۵۹۸۳۸۴
..... ۱۳۹۵	۱۰۱۳	۳۸۴۴۷۶۴	۷۴۲۱۷۶۵
ساختمان مسکونی			
..... ۱۳۸۰	۳۵۴	۱۰۹۸۲۰	۱۷۸۵۲۹
..... ۱۳۸۵	۹۱۱	۸۹۲۰۱۴	۱۱۷۵۸۰۴
..... ۱۳۹۰	۱۷۶۶	۳۱۴۲۹۰۸	۵۱۴۶۸۷۱
..... ۱۳۹۱	۱۶۸۸	۴۳۰۷۰۷	۵۵۵۶۲۱۸
..... ۱۳۹۲	۱۰۴۸	۵۳۶۱۴۶۷	۵۰۰۰۸۹۸
..... ۱۳۹۳	۱۶۰۹	۶۹۳۴۶۵۴	۸۵۱۷۶۳۵
..... ۱۳۹۴	۱۴۷	۲۸۸۱۱۴۷	۴۲۶۷۰۵۸
..... ۱۳۹۵	۶۷۵	۲۶۶۰۸۰۰	۴۳۹۲۶۲۶
ساختمان غیرمسکونی			
..... ۱۳۸۰	۷۳	۱۷۹۸۳	۴۲۲۳۶
..... ۱۳۸۵	۱۱۳	۱۱۰۹۶۲	۱۸۹۶۷۳
..... ۱۳۹۰	۸۵	۲۶۵۰۳۲	۲۳۷۲۴۰
..... ۱۳۹۱	۱۶۶	۲۰۰۳۴۶۷	۷۲۸۵۹۸
..... ۱۳۹۲	۱۹۲	۱۲۱۱۱۳۹	۴۳۹۹۰۶
..... ۱۳۹۳	۳۶۹	۱۰۷۵۲۰۴	۱۶۷۹۵۸۶
..... ۱۳۹۴	۱۴۱	۵۹۶۹۹۷	۹۰۵۳۴۱
..... ۱۳۹۵	۳۰۰	۹۹۴۲۹۶	۲۷۶۴۵۲۱
ساختمان مسکونی و غیرمسکونی توأم			
..... ۱۳۸۰	۳۷	۱۴۹۱۶	۲۱۰۶۳
..... ۱۳۸۵	۲۰۳	۱۷۸۱۸۷	۲۰۸۹۳۴
..... ۱۳۹۰	۲۷	۸۴۹۳۸	۷۶۰۲۰
..... ۱۳۹۱	۱۱۹	۳۶۰۵۹۳	۴۳۵۲۶۶
..... ۱۳۹۲	۲۱۱	۹۵۳۲۴۲	۱۰۷۲۹۱۳
..... ۱۳۹۳	۱۱۶	۶۳۷۲۲۲	۹۴۲۷۵۸
..... ۱۳۹۴	۲۱	۵۱۸۳۶۴	۴۲۵۹۸۵
..... ۱۳۹۵	۳۸	۱۸۹۶۶۸	۲۶۴۶۱۷

۹-۱۱- سرمایه‌گذاری بخش خصوصی بر حسب ساختمان‌های شروع شده، نیمه تمام و تکمیل شده

در نقاط شهری (میلیون ریال)

شرح	جمع	ساختمان‌های شروع شده	ساختمان‌های نیمه تمام	ساختمان‌های تکمیل شده
..... ۱۳۸۰	۲۶۸۸۳۵	۸۹۱۷۸	۱۱۳۰۵۵	۶۶۶۰۲
..... ۱۳۸۵	۱۸۸۶۶۳۵	۶۴۴۶۵۷	۷۱۳۷۵۵	۵۲۹۲۲۳
..... ۱۳۹۰	۶۵۷۳۲۷۰	۲۴۶۵۲۳۴	۲۶۹۲۸۸۱	۱۴۱۵۱۵۵
..... ۱۳۹۱	۸۱۱۴۸۵۵	۱۶۸۷۷۹۳	۴۳۵۱۳۷۱	۲۰۷۵۶۹۱
..... ۱۳۹۲	۹۱۹۷۵۶۹	۲۰۳۸۱۳۱	۴۳۵۲۷۷۵	۲۸۰۶۶۶۲
..... ۱۳۹۳	۹۴۵۶۳۷۷	۱۳۱۰۲۲۸	۴۷۷۱۱۳۴	۳۳۷۵۰۱۵
..... ۱۳۹۴	۶۷۷۰۴۱۵	۱۰۷۰۲۶۸	۴۲۶۰۵۱۸	۱۴۳۹۶۲۹
..... ۱۳۹۵	۸۱۳۶۴۹۳	۲۰۸۳۴۴۱	۴۲۳۴۷۹۳	۱۸۱۸۲۵۹

مأخذ- بانک مرکزی جمهوری اسلامی ایران

۹-۱۲- تعداد، متوسط سطح زیربنا و متوسط هزینه یک مترمربع ساختمان واحدهای مسکونی تکمیل

شده توسط بخش خصوصی در نقاط شهری (متر مربع - هزار ریال)

شرح	تعداد	متوسط زیربنا	متوسط هزینه یک مترمربع ساختمان
..... ۱۳۸۰	۱۸۹۸	۱۱۵	۵۰۵
..... ۱۳۸۵	۴۶۳۶	۱۱۵	۱۲۹۱
..... ۱۳۹۰	۴۰۰۱	۱۲۲	۲۹۱۵
..... ۱۳۹۱	۵۰۴۲	۱۳۶	۳۲۹۱
..... ۱۳۹۲	۲۷۷۹	۱۴۳	۴۷۷۱
..... ۱۳۹۳	۱۳۱۸۴	۱۲۹	۵۲۹۵
..... ۱۳۹۴	۵۴۳۲	۱۳۸	۶۲۴۹
..... ۱۳۹۵	۴۶۳۲	۱۵۲	۷۲۵۵

مأخذ- بانک مرکزی جمهوری اسلامی ایران

۱۳-۹- تعداد و هزینه انواع ساختمان های احداث شده توسط اداره کل راه و شهرسازی استان (میلیون ریال)

ساختمان های دولتی		واحدهای مسکونی		سال و شهرستان
هزینه	تعداد پروژه	هزینه	تعداد پروژه	
-	-	-	-۱۳۸۰
۳۰	۱۷	۲	۵۹۸۱۳۸۵
۲۷	۳۵	۳	۳۳۷۹۱۳۹۰
۱۵۶۴۱	۳۴	۴۹۳	۱۴۰۹۱۳۹۱
۹۵۵۶	۳۰۱۳۹۲
۲۰۶۱۳	۲۴	۱۶۰۶۹۲۰۰	۲۸۶۹۵۱۳۹۳
۲۵۴۱۵	۲۴۱۳۹۴
۱۹۹۶۷۸	۲۰۱۳۹۵
۳۷۱۵۱	۳ابهر
.ایجرود
۱۳۴۶۱	۳خدابنده
.خرم دره
۱۱۱۴۱۸	۱۱زنجان
.سلطانیه
۲۲۹۱۸	۲طارم
۱۴۷۳۰	۱ماهانشان

عمران شهری (پروژه)		مراکز آموزشی و فرهنگی		مراکز درمانی		سال و شهرستان
هزینه	تعداد پروژه	هزینه	تعداد پروژه	هزینه	تعداد پروژه	
-	-	-	-	-	-۱۳۸۰
۲	۱۵	۵۸	۲۷	۲۷	۲۱۳۸۵
۵	۱۴	۴۸	۲۵	۲۹	۲۱۳۹۰
۵۴۷	۱۸	۳۲	۱۷	۱۴	۲۱۳۹۱
.	.	۵۴۰۶	۱۸	۴۰۱۰۰	۲۱۳۹۲
۱۱۲۱	۷	۱۸۹۵۳	۱۵	۲۵۷۰۵	۱۱۳۹۳
-	۲	۱۴۱۷۷	۱۳	۳۵۰۰۰	۱۱۳۹۴
۳۵۹۰۱	۲	۱۶۸۹۴۱	۱۲	۳۹۳۷۴۰	۱۱۳۹۵
۱۶۰۲۷	۱	۴۶۵	۱	۳۹۳۷۴۰	۱ابهر
.	.	۷۷۳۲	۱ایجرود
۱۹۸۷۴	۱	۵۰۰۰	۱خدابنده
.	.	۱۴۷	۱خرم دره
.	.	۱۵۵۵۹۷	۸زنجان
.سلطانیه
.طارم
.ماهانشان

مأخذ- اداره کل راه و شهرسازی استان زنجان

۱۴-۹- زمین‌های واگذار شده توسط اداره کل راه و شهرسازی استان برحسب نوع استفاده

(متر مربع)

احداث واحد غیرمسکونی		احداث واحد مسکونی		سال و شهرستان
مساحت قطعه زمین (مترمربع)	تعداد قطعه زمین	مساحت قطعه زمین (مترمربع)	تعداد قطعه زمین	
۲۰۵۴۰۱۶	۲۵	۳۲۸۹۷	۱۷۶۱۳۸۰
۱۷۸۱۹۳	۷۲	۶۸۴۴۶	۱۲۱۱۳۸۵
۱۵۷۸۷۳	۶۲	۴۴۹۶۷۳	۱۴۹۱۳۹۰
۲۹۴۶۶۴۸۴	۳۶	۸۰۹۵۳۶۲	۴۱۱۳۹۱
۱۶۰۴۵۴	۳۶	۱۴۹۴	۸۱۳۹۲
-	-	-	-۱۳۹۳
۱۰۹۹۵۷/۵۵	۳۳	۴۱۹۹	۱۲۱۳۹۴
۳۱۲۴۶	۱۱	۱۲۶۶۱	۳۹۱۳۹۵
۰	۰	۷۵۰۳	۹ایهر
۰	۰	۴۰۱	۲ایچرود
۰	۰	۰	۰خدابنده
۱۰۰۰۰	۱	۳۶۰	۲خرم دره
۲۱۲۴۶	۱۰	۲۲۱۴	۱۲زنجان
۰	۰	۰	۰سلطانیه
۰	۰	۱۹۶۹	۱۳طارم
۰	۰	۲۱۴	۱ماه‌نشان

مأخذ- اداره کل راه و شهرسازی استان زنجان

۹-۱۵- مشخصات عمومی شرکت های تعاونی مسکن فعال در پایان سال (هزار ریال)

سال و شهرستان	تعداد	اعضاء	شاغلان	سرمایه
.....۱۳۸۰	-	-	-	-
.....۱۳۸۵	۱۰۰	۳۹۴۶۸	۳۳۳	۶۳۶۰۰۸
.....۱۳۹۰	۱۴۵	۴۳۰۷۶	۲۰۵۱	۷۱۵۵۰۴
.....۱۳۹۱	۱۴۳	۳۴۷۶۳	۱۹۴۸	۷۱۳۰۴۸
.....۱۳۹۲	۱۴۶	۳۷۷۲۹	۲۰۳۳	۷۱۳۶۰۱
.....۱۳۹۳	۱۳۳	۳۳۸۶۲	۱۸۴۶	۷۰۸۸۴۸
.....۱۳۹۴	۷۹	۲۲۳۴۷	۵۷۰	۵۲۲۴۴۱۹۱
.....۱۳۹۵	۷۳	۲۳۶۰۰	۵۲۵	۵۵۱۴۳۰۶۷
.....ایهر	۴	۵۴۶	۱۵۶	۳۸۳۷۰۰۰
.....ایچرود	۰	۰	۰	۰
.....خدابنده	۵	۳۴۴	۱۲	۳۸۷۶۰۰۰
.....خرم دره	۸	۲۶۶۵	۱۵	۱۱۵۷۱۳۰
.....زنجان	۵۳	۱۹۸۳۷	۲۰۰	۴۴۶۸۴۹۳۷
.....سلطانیه	۱	۸۳	۱۱	۸۳۰۰۰۰
.....طارم	۱	۷۵	۱۲۴	۲۴۸۰۰۰
.....ماهانشان	۱	۵۰	۷	۵۱۰۰۰۰

مأخذ- اداره کل تعاون، کار و رفاه اجتماعی استان زنجان

۱۶-۹- متوسط قیمت یک مترمربع زمین ساختمان های مسکونی کلنگی و زیربنای واحدهای مسکونی معامله شده در بنگاه های معاملات ملکی در شهر زنجان (هزار ریال)

سال	متوسط قیمت یک مترمربع زمین ساختمان های مسکونی کلنگی	متوسط قیمت یک مترمربع زیربنای واحدهای مسکونی
.....۱۳۸۰	-	-
.....۱۳۸۵	-	-
.....۱۳۹۰	۲۷۷۸	۶۹۸۰
.....۱۳۹۱	۳۵۹۰	۸۹۳۶
.....۱۳۹۲	۴۷۷۰	۱۱۵۵۸
.....۱۳۹۳	۴۶۱۲	۱۱۶۰۰
.....۱۳۹۴	۳۱۵۳	۸۶۰۹
.....۱۳۹۵	۲۹۷۰	۹۷۱۴

مأخذ- مرکز آمارایران

۱۷-۹- متوسط اجاره بهای ماهانه در قراردادهای منعقد شده بین موجر و مستأجر در بنگاه های معاملات ملکی به ازای یک مترمربع زیربنای واحد مسکونی در شهر زنجان (ریال)

سال	اجاره بها
.....۱۳۸۰	-
.....۱۳۸۵	-
.....۱۳۹۰	۲۸۴۱۹
.....۱۳۹۱	۳۲۲۶۰
.....۱۳۹۲	۳۹۰۵۶
.....۱۳۹۳	۴۱۴۶۶
.....۱۳۹۴	۴۱۵۰۶
.....۱۳۹۵	۴۲۸۴۲

مأخذ- مرکزآمار ایران

۱۸-۹ واحدهای مسکونی معمولی برحسب نوع اسکلت و مصالح عمده به کار رفته در بنا در نقاط شهری و روستایی

شرح	جمع	اسکلت فلزی	بتون آرمه	سایر		
				جمع	آجر و آهن یا سنگ آهن	آجر و چوب یا سنگ و چوب
استان.....	۲۰۱۴۲۹	۳۴۱۱۵	۷۰۰۷	۱۵۹۰۸۰	۸۲۷۵۰	۲۴۱۶۲
نقاط شهری.....	۱۱۸۹۹۴	۳۰۵۱۴	۵۹۷۲	۸۱۵۷۹	۶۵۴۸۱	۱۰۶۳۶
نقاط روستایی.....	۸۲۴۳۵	۳۶۰۱	۱۰۳۵	۷۷۵۰۱	۱۷۲۶۹	۱۵۵۲۶
۱۳۹۰						
استان.....	۲۶۴۰۹۸	۶۶۸۸۸	۳۱۲۲۹	۱۶۴۴۶۵	۹۹۷۷۴	۲۰۱۱۱
نقاط شهری.....	۱۷۱۱۲۹	۵۴۹۶۱	۲۶۶۳۱	۸۸۵۱۳	۷۰۵۷۵	۹۶۵۲
نقاط روستایی.....	۹۲۹۶۹	۱۱۹۲۷	۴۵۹۸	۷۵۹۵۲	۲۹۱۹۹	۱۰۴۵۹
۱۳۹۵						
استان.....	۳۰۳۶۰۰	۱۰۶۱۵۰	۶۸۳۰۸	۱۲۸۷۹۵	۸۱۷۴۴	۱۷۳۸۸
نقاط شهری.....	۲۱۰۹۲۲	۸۵۵۵۱	۶۰۶۷۱	۶۴۴۹۱	۴۹۲۷۰	۷۴۹۱
نقاط روستایی.....	۹۲۶۷۸	۲۰۵۹۹	۷۶۳۷	۶۴۳۰۴	۳۲۴۷۴	۹۸۹۷

شرح	تمام آجر یا سنگ و آجر	تمام چوب	خشت و چوب	خشت و گل	سایر	اظهار نشده
استان.....	۵۶۳	۷۵۹	۴۱۹۴۵	۴۹۹۷	۵۱۹	۱۲۲۷
نقاط شهری.....	۹۲	۳۴۴	۳۸۱۶	۶۱۴	۵۰	۹۲۸
نقاط روستایی.....	۴۷۱	۴۱۵	۳۸۱۲۹	۴۳۸۳	۴۶۹	۲۹۹
۱۳۹۰						
استان.....	۱۱۶۱	۱۴۷۸	۳۳۳۶۵	۵۲۳۳	۴۸۰	۱۵۱۶
نقاط شهری.....	۲۷۱	۱۱۷۹	۴۴۲۵	۵۸۲	۳۱۵	۱۰۲۴
نقاط روستایی.....	۱۹۰	۲۹۹	۲۸۹۴۰	۴۶۵۱	۱۶۵	۴۹۲
۱۳۹۵						
استان.....	۲۵۷۱	۱۲۹۷	۱۷۶۹۵	۴۸۵۴	۲۰۱۵	۳۴۷
نقاط شهری.....	۱۱۶۳	۹۷۱	۲۸۶۰	۵۲۹	۱۶۷۲	۲۰۹
نقاط روستایی.....	۱۴۰۸	۳۲۶	۱۴۸۳۵	۴۳۲۵	۳۴۳	۱۳۸

مأخذ: مرکز آمار ایران

فصل ۱۰

بازرگانی و هتلداری



مقدمه

آمارهای این فصل شامل سه فعالیت عمده "بازرگانی داخلی"، "بازرگانی خارجی" و "رستوران و هتلداری" می‌باشد، در زیر به تاریخچه مختصری از تهیه آمارها در هر یک از زمینه‌های یاد شده اشاره می‌شود

۱- بازرگانی داخلی:

نخستین بار در سال ۱۳۴۴ اداره کل آمار بازرگانی وزارت دارایی وقت با رعایت توصیه‌های سازمان ملل متحد در زمینه بازرگانی داخلی طرحی را تهیه نمودند که نتایج آن منتشر گردید. همچنین از سال ۱۳۴۶ تا ۱۳۵۱ اداره کل وزارت اقتصاد وقت از طریق آمارگیری نمونه‌ای، آمارهای مربوط به کارگاه‌های بازرگانی ۲۵۰ شهر کشور را گردآوری و منتشر کرد. بانک مرکزی جمهوری اسلامی ایران نیز در ارتباط با تنظیم حساب‌های ملی از سال‌ها قبل نسبت به جمع‌آوری آمارهای بازرگانی اقدام کرده است. مرکز آمار ایران نیز در سرشماری عمومی نفوس و مسکن سال‌های ۱۳۵۵ و ۱۳۶۵ و آمارگیری جاری جمعیت ۱۳۷۰ نیز آمارهایی در مورد کارگاه‌های بازرگانی در سطح کشور گردآوری نمود. همچنین این مرکز در سال ۱۳۶۹ اطلاعات آماری کارگاه‌های خرید و فروش کالا را در نقاط شهری و روستایی گردآوری و منتشر کرد و در سال ۱۳۷۳ طرح آمارگیری از کارگاه‌های بازرگانی به صورت نمونه‌ای طراحی و اجرا شد.

آمارهای مندرج در این سالنامه در زمینه کارگاه‌های بازرگانی، با استفاده از نتایج حاصل از مرحله اول سرشماری عمومی صنعت و معدن ۱۳۷۳ و نتایج تفصیلی سرشماری عمومی کارگاهی سال ۱۳۸۱ فراهم شده است و شامل تعداد کارگاه و تعداد شاغلان کارگاه‌های "عمده فروشی، خرده فروشی و تعمیر وسایل نقلیه و کالاهای شخصی و خانگی" می‌باشد. آمار شرکت‌ها و اتحادیه‌های تعاونی روستایی از سازمان تعاون روستایی استان و مشخصات سایر شرکت‌ها و اتحادیه‌های تعاونی از اداره کل تعاون، کار و رفاه اجتماعی استان اخذ و ارائه شده است.

۲- بازرگانی خارجی:

آمار بازرگانی خارجی مندرج در این فصل، شامل حجم مبادلات بازرگانی، مقدار واردات و ارزش کالاهای وارداتی و صادراتی است که از اداره کل گمرک استان اخذ شده است.

۳ - رستوران و هتلداری:

در اواخر سال ۱۳۶۶ برای اولین بار طرح آمارگیری از کارگاه‌های صرف غذا و نوشیدنی در سطح کشور توسط مرکز آمار ایران اجرا و نتایج آن منتشر شد. همچنین در سال ۱۳۷۳ آمارگیری از کارگاه‌های صرف غذا و نوشیدنی با استفاده از اطلاعات چارچوبی حاصل از طرح آمارگیری جاری جمعیت سال ۱۳۷۰ اجرا و نتایج آن منتشر گردید. در این سالنامه با استفاده از نتایج مرحله اول سرشماری عمومی صنعت و معدن سال ۱۳۷۳ و نتایج تفصیلی سرشماری عمومی کارگاهی سال ۱۳۸۱ آمارهای جدیدی از تعداد هتل‌ها و سایر اقامتگاه‌های عمومی موقت، رستوران‌ها و سایر اماکن صرف غذا و نوشیدنی و تعداد کارکنان آنها ارائه شده است. اطلاعات این بخش شامل آمارهایی در زمینه کیفیت تأسیسات اقامتی استان، تعداد اتاق و تعداد تخت آنها می‌باشد که از اداره کل میراث فرهنگی و گردشگری استان اخذ شده است.

تعاریف مفاهیم

کارگاه بازرگانی:

مکان ثابتی است برای انجام فعالیت اقتصادی (خرده‌فروشی، عمده‌فروشی، رستوران و هتلداری)، به طور منظم و مستمر می‌باشد.

عمده‌فروشی:

عمده‌فروشی عبارت است از فروش مجدد (فروش بدون تغییرشکل) کالاهای نو یا مستعمل به خرده‌فروشان، مصرف‌کنندگان صنعتی، تجاری، ادارات و سایر عمده‌فروشان یا کسانی است که به عنوان عاملین یا دلالان خرید و فروش مال التجاره برای این گونه اشخاص یا شرکت‌ها عمل می‌کنند.

خرده‌فروشی:

خرده‌فروشی عبارت است از فروش مجدد (فروش بدون تغییرشکل) کالاهای نو یا مستعمل به عموم مردم برای مصرف شخصی یا استفاده خانگی از طریق مغازه‌ها، فروشگاه‌های زنجیره‌ای، دکه‌ها، دستفروش‌ها و دوره‌گردها، تعاونی‌های مصرف، سالنهای حراج و غیره.

کارکنان (شاغلان):

رجوع کنید به تعاریف و مفاهیم "فصل ۷ - صنعت".

شرکت تعاونی:

رجوع کنید به تعاریف مفاهیم "فصل ۴ - کشاورزی، جنگلداری و شیلات"

شرکت‌های تعاونی تأمین‌کننده نیاز تولیدکنندگان:

این نوع شرکت تعاونی در امر تهیه و تأمین مواد اولیه، وسایل تولید، ابزار و ماشین‌آلات و دیگر نیازمندی‌های اعضای تعاونی که تولید ماشین‌آلات و دیگر نیازمندی‌های اعضای تعاونی که تولیدکننده انواع محصولات هستند، فعالیت دارند.

شرکت‌های تعاونی تأمین‌کننده نیاز مصرف‌کنندگان:

این نوع شرکت‌های تعاونی در امر تهیه و تأمین انواع کالا و لوازم مصرفی موردنیاز اعضای تعاونی، از داخل و خارج کشور و در چارچوب مصالح عمومی و کاهش قیمت‌ها و هزینه‌ها فعالیت دارند و شامل شرکت‌های تعاونی مصرف کارمندی، مصرف کارگری، مصرف محلی، مصرف آزاد، مرز نشینان و صنوف توزیعی می‌باشند.

شرکت‌های تعاونی فعال:

به آن دسته از تعاونی‌ها اطلاق می‌شود که فعالیت عادی اقتصادی آنها براساس یک روند مناسب و منطبق با اساسنامه مورد عمل ادامه دارد.

اتحادیه‌های تعاونی:

اتحادیه‌های تعاونی با عضویت شرکت‌ها و تعاونی‌هایی که موضوع فعالیت آنها یکسان است، تشکیل می‌شود و در زمینه‌های خدمات آموزشی، فرهنگی، تحقیقاتی، مطالعاتی، اداری، مالی و نیز برقراری ارتباط و همکاری متقابل بین تعاونی‌ها، تأمین نیازهای مشترک، بازاریابی، خرید و فروش تولیدات اعضا و صادرات و واردات کالاهای مورد نیاز فعالیت دارد.

ذخایر قانونی اتحادیه‌های تعاونی روستایی:

سالانه ۲۰ درصد از درآمد شرکتها و اتحادیه‌های تعاونی روستایی، به نام ذخیره قانونی غیر قابل تقسیم، منظور می‌شود.

واردات:

واردات شامل کلیه کالاهایی است که بطور مستقیم برای مصرف قطعی یا تغییر شکل به منظور صدور یا مصرف قطعی، به کشور وارد و از گمرکات کشور ترخیص می‌شود. کالاهایی در جداول آمار واردات منظور می‌شوند که نحوه ورود آنها مبتنی بر یکی از شیوه‌های: با انتقال ارز از طریق سیستم بانکی، واردات در مقابل صادرات، مبادلات مرزی، پایاپای، قراردادی، بدون انتقال ارز، پبله‌وری و واردات از طریق بازارچه‌های مشترک مرزی می‌باشد.

واردات نامبرده زیر، جزو آمار واردات منظور نشده‌اند:

الف - معافیت‌های قانونی سیاسی مندرج در ماده ۳۷ قانون امور گمرکی مصوب سی‌ام خرداد ماه ۱۳۵۰.

ب - کالاهای ترانزیت خارجی، صادراتی برگشتی (مرجوعی)، انتقالی، کابوتاژ و واردات موقت.

ج - اسباب و لوازم شخصی مستعمل که مشمول پرداخت حقوق گمرکی و سود بازرگانی نباشند.

د - سوخت و روغن وسایل نقلیه زمینی و هوایی.

ه - لوازم خانه مستعمل ایرانیان مقیم خارج یا خارجیان موضوع بند ۶ ماده ۳۷ قانون امور گمرکی که با پته ترخیص می‌شوند.

و - کالاهای اهدایی به سازمانها و مراکزی که مشمول معافیت گمرکی می‌باشند.

ز - کالاهای همراه مسافر موضوع ماده ۳۱ قانون.

صادرات:

صادرات شامل صدور قطعی کلیه کالاهایی است که در داخل کشور تولید شده و یا به صورت مواد اولیه و یا کالاهای نیمه‌ساخته یا قطعات جداگانه به کشور وارد شده و پس از تغییر شکل یا مونتاژ، به‌طور قطعی صادر شده باشند. کالاهایی در جداول آمار صادرات کشور منظور می‌شوند که نحوه صدور آنها مبتنی بر یکی از شیوه‌های: با انتقال ارز از طریق سیستم بانکی، صادرات قطعی به‌منظور واردات، مبادلات مرزی، پایاپای، قراردادی، پبله‌وری و صادرات از طریق بازارچه‌های مشترک مرزی باشد.

صادرات نامبرده زیر، جزو آمار صادرات منظور نشده‌اند.

الف - صادرات موقت

ب - کابوتاژ

ج - سوخت و روغن وسایل نقلیه زمینی و هوایی

د - کالاهای همراه مسافر موضوع ماده ۳۲ قانون.

طبقه‌بندی آماری کالاها تا سال ۱۳۷۴ بر مبنای ردیف‌ها و تعاریف مندرج در جدول تعرفه گمرکی بروکسل مصوب سی‌ام خرداد ماه ۱۳۵۰ می‌باشد که طبق مقررات عمومی صادرات و واردات، تقسیماتی فرعی در آن به عمل آمده است. از سال ۱۳۷۵ طبقه‌بندی بین‌المللی جدید که نظام هماهنگ توصیف و کد گذاری کالا نامیده می‌شود جایگزین طبقه‌بندی قبلی شده است که شامل بیست و یک قسمت به شرح زیر می‌باشد:

قسمت اول - حیوانات زنده و محصولات حیوانی

قسمت دوم - محصولات نباتی

قسمت سوم - چربی‌ها و روغن‌های حیوانی یا نباتی، فرآورده‌های حاصل از تفکیک آنها، چربی‌های خوراکی آماده، موم‌های حیوانی یا نباتی

قسمت چهارم - محصولات صنایع غذایی، نوشابه‌ها، آبگونه‌های الکلی و سرکه‌ها، توتون و تنباکو و بدل ساخته آنها

قسمت پنجم - محصولات معدنی

قسمت ششم - محصولات صنایع شیمیایی یا صنایع وابسته به آن

قسمت هفتم - مواد پلاستیکی و اشیای ساخته شده از این مواد، کائوچو و اشیای ساخته شده از کائوچو

قسمت هشتم - پوست، چرم، پوست‌های نرم و اشیای ساخته شده از این مواد، مصنوعات زین و برگ‌سازی، لوازم سفره، کیف‌های دستی و ظرف‌های همانند، اشیای ساخته شده از روده

قسمت نهم - چوب، زغال چوب و اشیای چوبی، چوب پنبه و اشیای چوب پنبه‌ای، مصنوعات حصیربافی و سبببافی

قسمت دهم - خمیر چوب یا سایر مواد الیاف سلولزی، آخال و خرده‌ریز کاغذ یا مقوا، کاغذ و مقوا و اشیای ساخته شده از آنها

قسمت یازدهم - مواد نساجی و مصنوعات از این مواد

قسمت دوازدهم - کفش، کلاه، چتر بارانی و آفتابی، عصا، عصای صندلی‌شو، شلاق و تازیانه تعلیمی و اجزای آنها، پُر آماده و اشیای ساخته شده از پُر با گل‌های مصنوعی، اشیای از موی انسان

قسمت سیزدهم - مصنوعات از سنگ، از گچ، از سیمان، از پنبه‌نسوز، از میکا و از مواد همانند، محصولات سرامیک، شیشه و مصنوعات از شیشه

قسمت چهاردهم - مروارید طبیعی یا پرورده، سنگ‌های گرانبها و همانند، سنگ‌های نیمه گرانبها، فلزات گرانبها، فلزات دارای روکش یا رویه از فلزات گرانبها و اشیای ساخته شده از این مواد، زیورآلات بدلی، سکه

قسمت پانزدهم - فلزات معمولی و مصنوعات آنها

قسمت شانزدهم - ماشین‌آلات و وسایل مکانیکی، ادوات برقی، اجزا و قطعات آنها، دستگاههای ضبط و پخش صوت، دستگاههای ضبط و پخش صوت و تصویر تلویزیون، اجزا، قطعات و متفرعات این دستگاهها

قسمت هفدهم - وسایط نقلیه زمینی، هوایی، آبی و تجهیزات مربوط به آنها

قسمت هیجدهم - آلات و دستگاههای اپتیک و عکاسی و سینماتوگراف و سنجش و آزمایش و دقت‌سنجی، آلات و دستگاههای طبی و جراحی، اشیای صنعت ساعت‌سازی، آلات موسیقی، اجزا و قطعات و متفرعات آنها

قسمت نوزدهم - اسلحه و مهمات، اجزا و قطعات آنها

قسمت بیستم - کالاها و مصنوعات گوناگون

قسمت بیست و یکم - اشیای هنری، اشیای کلکسیون و عتیقه

ارزش کالا:

ارزش کالا در واردات براساس ارزش سیف (C.I.F) یعنی قیمت کالا به اضافه هزینه بیمه و حمل آن تا مقصد تعیین می‌شود، و در صادرات عبارت است از ارزش‌های تعیین شده از طرف کمیسیون نرخ‌گذاری مرکز توسعه صادرات که بر مبنای ارزش فوب یعنی قیمت کالا در نقطه بارگیری و تحویل روی کشتی تعیین می‌شود.

کارگاه صرف غذا و نوشیدنی:

مکان مشخص و ثابتی است که در آن، مجموعه‌ای از سرمایه و نیروی کار به منظور تهیه غذا و نوشیدنی به کار گرفته شده باشد.

تأسیسات اقامتی:

واحدی است مخصوص اقامت و یا پذیرایی، برای استفاده مسافران، که به قصد ارتفاع و براساس ضوابط ساختمانی تأسیساتی و تجهیزاتی، طبق آیین‌نامه‌های مربوط و با مجوز وزارت فرهنگ و ارشاد اسلامی ایجاد شده و از نظر کیفیت ارائه خدمات و رعایت مقررات، تحت نظارت این وزارتخانه باشد.

درجه تأسیسات اقامتی:

مهمانخانه‌ها برحسب وضعیت ساختمانی، تأسیساتی و تجهیزاتی و کیفیت خدماتی که عرضه می‌کنند و براساس مقررات خاص هر گروه از آنها، به ۵ درجه: لوکس یا ۵ ستاره، ۴ ستاره، ۳ ستاره، ۲ ستاره و یک ستاره تفکیک می‌شوند.

تعداد اتاق و تخت:

به جمع کل اتاق‌ها یا تخت‌هایی که ظرف مدتی معین در هر مؤسسه اقامتی برای استفاده مسافران، آماده بهره‌برداری بوده است، برحسب مورد، تعداد اتاق و تعداد تخت اطلاق می‌شود.

گزیده اطلاعات

در سال ۱۳۹۵، مقدار ۱۵۳۵۳۷ تن انواع کالا به ارزش ۸۲۸۴۰۸۱ میلیون ریال از طریق پایانه گمرک استان وارد شده است که ارزش آن نسبت به سال قبل ۲۶/۳۶ درصد افزایش داشته است.

همچنین در این سال مقدار ۱۰۰۳۱۲ تن انواع کالاهای غیرنفتی به ارزش ۵۸۳۵۱۵۹ میلیون ریال از طریق پایانه گمرک استان به خارج از کشور صادر شده است که ارزش آن نسبت به سال قبل ۱۴/۰۱ درصد کاهش داشته است.

۱۰-۱- مقدار صادرات انواع کالا از گمرک استان (تن)

شرح	۱۳۸۰	۱۳۸۵	۱۳۹۰	۱۳۹۱	۱۳۹۲	۱۳۹۳	۱۳۹۴	۱۳۹۵
جمع.....	۱۴۵۷	۱۸۶۸۸	۹۴۶۵۵/۶	۱۱۹۲۶۵	۱۴۰۶۸۲	۱۲۷۰۶۲	۱۲۳۱۷۸	۱۰۰۳۱۲
قسمت اول - حیوانات زنده و.....	۲	۵۹۰	۲۳۷۹/۹	۲۲۸۵	۴۷۱۱	۵۵۸۹	۱۳۶۴	۳۲۲۸
قسمت دوم - محصولات نباتی.....	۰	۰	۳۲۹۰/۵	۳۶۴۳	۹۵۱۵	۵۴۰۴	۱۷۲۱	۲۸۱۵
قسمت سوم - چربی ها و.....	۰	۰	۲۱/۸	۰	۱	۰	۰	۰
قسمت چهارم - محصولات صنایع غذایی و.....	۰	۰	۸۷۱	۱۶۸۹	۱۴۴۰	۱۵۴۸	۱۱۸۰	۲۳۶۱
قسمت پنجم - محصولات معدنی.....	۴۰	۵۴	۳۹۱۶/۵	۱۱۳۶۴	۳۲۷۰۰	۲۹۴۷۸	۱۹۶۸۰	۸۳۱۲
قسمت ششم - محصولات صنایع شیمیایی و.....	۰	۵۶۲	۴۳۴۸/۷	۶۲۲۹	۴۸۵۶	۴۲۶۰	۷۵۶	۱۰۶۷
قسمت هفتم - مواد پلاستیکی و.....	۰	۲۳۸	۱۰۵۹/۷	۳۵۷۲	۱۰۴۷	۶۱۸	۱۳۵	۷۲۷
قسمت هشتم - پوست چرم و.....	۰	۰	۰	۰	۰	۰	۰	۰
قسمت نهم - چوب ذغال چوب و.....	۸۸	۰	۰	۰	۰	۰	۰	۱
قسمت دهم - خمیر چوب و.....	۰	۰	۱۴۷/۷	۵۴۸	۱۲۱۵	۹۰۵۳	۷۲۲۹	۱۸۷۱
قسمت یازدهم - مواد نساجی و.....	۷۱۷	۸۰۴۱	۴۳۴۱	۳۶۷۲	۳۱۶۱	۳۹۶۶	۳۲۹	۷۶۸
قسمت دوازدهم - کفش کلاه و.....	۰	۰	۰	۱۵	۰	۰	۰	۱
قسمت سیزدهم - مصنوعات از سنگ و.....	۴۲	۰	۲۳۶/۸	۱۰۹۴	۸۸۹۴	۷۶۶۹	۴۶۸۶	۳۹۹۰
قسمت چهاردهم - مروراید طبیعی و.....	۰	۰	۰	۰	۰	۰	۰	۰
قسمت پانزدهم-فلزات معمولی ومصنوعات آنها	۱۸۱	۶۲۵	۶۷۶۹۹/۷	۷۴۹۵۱	۶۲۸۱۱	۴۱۸۹۰	۶۸۸۲۶	۶۶۷۸۶
قسمت شانزدهم - ماشین آلات و.....	۳۸۵	۸۴۸۸	۶۴۲۱/۹	۸۴۵۸	۷۴۷۶	۱۴۶۶۸	۱۶۶۵۱	۷۳۶۶
قسمت هفدهم - وسایل نقلیه ی زمینی و.....	۰	۹۰	۲۰/۴	۱۷۰۹	۲۳۶۷	۲۱۸۸	۰	۰
قسمت هجدهم-آلات و دستگاههای ایتیک و....	۰	۰	۰	۰	۱	۰	۰	۱۸
قسمت نوزدهم - اسلحه و مهمات و.....	۰	۰	۰	۰	۰	۰	۰	۰
قسمت بیستم - کالاهای و مصنوعات گوناگون.....	۰	۰	۰	۳۶	۴۸۷	۷۳۱	۶۲۱	۱۰۰۱
قسمت بیست و یکم - اشیای هنری و.....	۲	۰	۰	۰	۰	۰	۰	۰
نامشخص و اظهار نشده.....	۰	۰	۰	۰	۰	۰	۰	۰

ماخذ - گمرک استان زنجان

۱۰-۲- ارزش صادرات انواع کالا از گمرک استان								شرح
(میلیون ریال)								
۱۳۹۵	۱۳۹۴	۱۳۹۳	۱۳۹۲	۱۳۹۱	۱۳۹۰	۱۳۸۵	۱۳۸۰	
۵۸۳۵۱۵۹	۶۷۸۵۸۹۹	۶۷۲۴۷۱۰	۶۵۸۱۴۱۰	۴۴۰۰۳۳۰	۲۴۱۹۰۲۱	۵۱۰۸۴۸	۲۷۳۰	جمع
۱۶۸۱۵۵	۳۳۰۹۷	۱۷۰۱۳۵	۱۵۷۱۵۰	۵۶۴۳۵	۵۶۰۰۲	۱۵۸۹۸۹	۸۰	قسمت اول - حیوانات زنده و
۱۱۴۶۱۵	۸۱۱۰۶	۲۶۴۴۹۴	۴۴۱۸۴۴	۱۴۵۶۹۸	۷۳۳۵۸	۰	۰	قسمت دوم - محصولات نباتی.....
۰	۰	۰	۳۳	۰	۴۰۴	۰	۰	قسمت سوم - چربی ها و
۱۰۸۷۴۷	۵۳۳۳۱	۷۵۵۴۲	۶۶۵۳۴	۵۱۳۱۴	۱۶۴۱۷	۰	۰	قسمت چهارم - محصولات صنایع غذایی و
۲۴۶۴۰	۹۰۹۷۹	۵۸۹۴۸	۹۶۴۰۰	۲۸۷۳۹	۲۲۳۸۵	۲۳	۳	قسمت پنجم - محصولات معدنی
۵۵۲۱۹	۲۰۸۳۷	۳۶۰۳۷	۳۸۸۹۳	۱۰۱۵۹۵	۴۲۶۴۲	۴۱۵۸	۰	قسمت ششم - محصولات صنایع شیمیایی و ..
۳۶۳۱۳	۹۰۱۹	۴۲۲۸۷	۵۷۰۰۲	۶۹۹۷۷	۲۱۸۷۹	۳۳۰۲	۰	قسمت هفتم - مواد پلاستیکی و
۰	۰	۰	۰	۰	۰	۰	۰	قسمت هشتم - پوست چرم و
۰	۰	۰	۰	۰	۰	۰	۹۶	قسمت نهم - چوب ذغال چوب و
۶۳۴۸۸	۲۵۳۱۸۰	۲۸۶۳۶۰	۳۷۳۳۶	۸۷۴۶	۴۰۴	۰	۰	قسمت دهم - خمیر چوب و
۶۵۷۵۱	۴۸۱۶۴	۳۲۳۵۰۳	۲۳۹۲۰۵	۱۹۱۰۴۷	۱۶۳۸۷۴	۱۳۷۵۷۳	۱۲۴۱	قسمت یازدهم - مواد نساجی و
۷	۰	۰	۰	۱۰۷۶	۰	۰	۰	قسمت دوازدهم - کفش کلاه و
۴۸۴۴۴	۴۳۲۲۳	۲۴۳۱۰	۳۰۸۸۱	۱۲۳۵۸	۱۰۸۵	۰	۶	قسمت سیزدهم - مصنوعات از سنگ و
۰	۰	۰	۰	۰	۰	۰	۰	قسمت چهاردهم - مروراید طبیعی و
۳۹۳۹۷۶۲	۳۵۹۱۸۸۸	۲۵۲۱۴۹۲	۴۳۱۵۳۶۲	۲۸۹۳۳۳۲	۱۶۳۳۳۰۲	۱۱۵۵۲	۱۱۴	قسمت پانزدهم-فلزات معمولی و مصنوعات آنها
۱۱۶۵۴۴۱	۲۵۳۷۱۳۰	۲۸۸۹۴۲۱	۱۰۷۳۵۹۸	۸۳۵۶۴۵	۳۸۶۶۵۳	۱۸۹۹۰۴	۱۱۷۶	قسمت شانزدهم - ماشین آلات و
۰	۰	۶۲۷۷	۵۷۲۷	۳۴۷۵	۱۶۱۶	۵۳۴۶	۰	قسمت هفدهم - وسایل نقلیه ی زمینی و
۳۹۲۵	۰	۰	۵۱۶۷	۰	۰	۰	۰	قسمت هجدهم-آلات و دستگاههای اپتیک و ..
۰	۰	۰	۰	۰	۰	۰	۰	قسمت نوزدهم - اسلحه و مهمات و
۴۰۶۵۲	۲۳۹۵۵	۲۵۹۰۴	۱۶۲۷۸	۸۹۳	۰	۰	۰	قسمت بیستم - کالاها و مصنوعات گوناگون ..
۰	۰	۰	۰	۰	۰	۰	۱۴	قسمت بیست و یکم - اشیای هنری و
۰	۰	۰	۰	۰	۰	۰	۰	نامشخص و اظهار نشده

ماخذ - گمرک استان زنجان

۳-۱۰- مقدار واردات انواع کالا از گمرک استان

(تن)

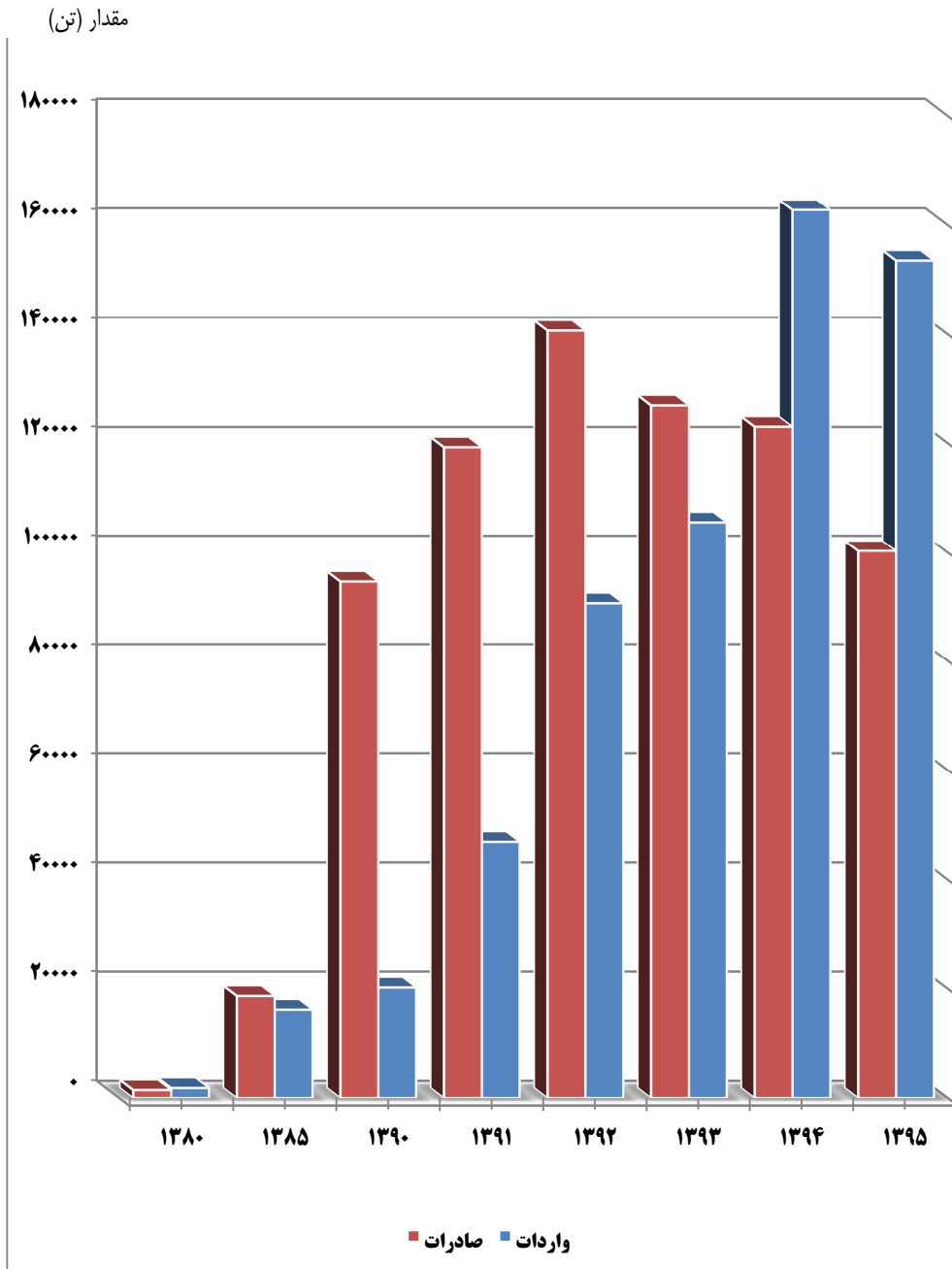
شرح	۱۳۸۰	۱۳۸۵	۱۳۹۰	۱۳۹۱	۱۳۹۲	۱۳۹۳	۱۳۹۴	۱۳۹۵
جمع	۱۸۳۰	۱۶۰۱۹	۲۰۲۳۶/۹	۴۶۸۶۵	۹۰۶۶۳	۱۰۵۵۸۸	۱۶۲۸۲۵	۱۵۳۵۳۷
قسمت اول - حیوانات زنده و	۰	۰	۰	۰	۰	۰	۰	۰
قسمت دوم - محصولات نباتی	۰	۰	۹/۹	۰	۰	۰	۵۰	۰
قسمت سوم - چربی ها و	۰	۰	۰	۰	۰	۰	۰	۰
قسمت چهارم - محصولات صنایع غذایی و	۰	۰	۳۳۵/۴	۱۳۵۶	۱۶۹۷	۱۴۷۲	۱۹۶۱	۱۸۱۲
قسمت پنجم - محصولات معدنی	۰	۲	۱۹۶۶/۲	۲۳۷۲	۸۵۳۸	۱۳۵۷۶	۶۷۵۳۱	۸۶۰۶۸
قسمت ششم - محصولات صنایع شیمیایی و	۸۰	۱۶۷	۴۰۹۰/۴	۷۳۲۸	۶۰۲۲	۴۴۳۸	۳۴۱۰	۵۱۱۸
قسمت هفتم - مواد پلاستیکی و	۱۰	۱۷۶	۱۰۷۷/۷	۵۲۹۴	۱۱۷۵۴	۱۰۰۶۸	۱۵۹۹۰	۱۴۲۰۳
قسمت هشتم - پوست چرم و	۰	۰	۰/۲	۰/۸۵	۰	۰	۰	۰
قسمت نهم - چوب ذغال چوب و	۰	۱۳۱۶	۸۸/۹	۱۹۵	۲۷۳	۲۸۹	۲۹۵	۳۷۹۴
قسمت دهم - خمیر چوب و	۰	۲۱۸۱	۱۳۰/۱/۸	۴۳۲۸	۳۴۱۶۵	۳۸۲۳۲	۸۲۶۹	۵۱۷۴
قسمت یازدهم - مواد نساجی و	۹۲	۶۱۹۲	۲۴۲۰/۳	۹۳۰۷	۱۴۵۲۰	۱۲۹۲۱	۱۷۳۸۶	۱۶۹۲۸
قسمت دوازدهم - کفش کلاه و	۰	۰	۰	۰/۱۱	۰	۰	۰	۰
قسمت سیزدهم - مصنوعات از سنگ و	۱۶۲	۷۱	۷۷/۴	۲۲۲	۴	۳۵۶	۲۴۵	۷۹
قسمت چهاردهم - مروارید طبیعی و	۰	۰	۰	۰	۰	۰	۰	۰
قسمت پانزدهم - فلزات معمولی و مصنوعات آنها	۷۵۷	۱۵۸۷	۶۰۴۱	۱۱۸۳۸	۱۰۵۰۰	۱۳۳۹۲	۲۶۷۵۳	۷۴۳۳
قسمت شانزدهم - ماشین آلات و	۷۲۶	۴۲۷۷	۲۷۶۳/۲	۴۴۴۸	۳۰۱۹	۱۰۵۰۹	۲۰۸۰۸	۱۱۵۹۴
قسمت هفدهم - وسایل نقلیه ی زمینی و	۳	۱۹	۴۷/۶	۱۳۰	۱۶۰	۲۸۹	۱۲۶	۱۰۵
قسمت هجدهم - آلات و دستگاههای ایتیک و	۰	۲۳	۱۳/۶	۲۹	۱۱	۱۲	۱	۱۰
قسمت نوزدهم - اسلحه و مهمات و	۰	۰	۰	۰	۰	۰	۰	۰
قسمت بیستم - کالاها و مصنوعات گوناگون	۰	۸	۳/۳	۱۸	۰	۳۴	۰	۱۲۱۹
قسمت بیست و یکم - اشیای هنری و	۰	۰	۰	۰	۰	۰	۰	۰
نامشخص و اظهار نشده	۰	۰	۰	۰	۰	۰	۰	۰

ماخذ - گمرک استان زنجان

(میلیون ریال)								شرح
۱۳۹۵	۱۳۹۴	۱۳۹۳	۱۳۹۱	۱۳۹۲	۱۳۹۰	۱۳۸۵	۱۳۸۰	
۸۲۸۴۰۸۱	۶۵۵۶۰۸۶	۶۵۲۳۳۱۳	۴۱۰۳۰۶۹	۶۳۵۷۶۲۹	۱۱۱۳۸۱۸	۸۵۰۸۸۷	۶۴۵۰	جمع
.	قسمت اول - حیوانات زنده و
.	۴۹۹۱	.	.	.	۶۷۸	.	.	قسمت دوم - محصولات نباتی
.	قسمت سوم - چربی ها و
۳۰۹۸۱۲	۳۳۹۷۱۲	۲۵۹۶۸۶	۱۲۲۳۷۱	۲۶۳۸۲۳	۱۸۰۹۰	.	.	قسمت چهارم - محصولات صنایع غذایی و ...
۸۹۴۳۴۶	۴۵۱۹۶۸	۴۴۵۷۶۹	۶۱۲۷۲	۲۹۰۶۹۶	۲۷۰۷۲	۴۵۴	.	قسمت پنجم - محصولات معدنی
۳۹۵۴۴۵	۲۵۳۲۴۷	۴۳۸۳۳۹	۴۴۱۳۵۳	۵۲۵۱۲۱	۱۵۲۹۶۳	۴۱۰۰	۲۰۲	قسمت ششم - محصولات صنایع شیمیایی و
۱۲۴۶۳۰۷	۱۰۴۶۹۳۰	۹۱۷۱۴۵	۲۹۵۸۱۸	۹۳۸۲۳۹	۵۱۰۴۱	۸۷۳۴	۸۶	قسمت هفتم - مواد پلاستیکی و
.	.	.	۵	.	۶	.	.	قسمت هشتم - پوست چرم و
۵۷۷۶۲	۲۳۰۲۷	۲۴۰۶۲	۷۱۸۴	۲۳۲۹۰	۲۹۱۶	۱۲۹۵۸	.	قسمت نهم - چوب ذغال چوب و
۳۴۵۸۷۵	۳۶۳۵۶۲	۱۰۲۲۹۰۰	۱۶۴۳۴۱	۹۷۱۸۲۲	۵۶۳۲۴	۱۰۷۲۸۸	.	قسمت دهم - خمیر چوب و
۱۳۹۷۱۵۵	۷۶۹۴۷۸	۱۱۴۶۶۱۱	۵۷۰۹۸۲	۱۲۸۱۳۳۵	۹۳۸۹۰	۸۶۱۳۱	۲۹۵	قسمت یازدهم - مواد نساجی و
.	.	.	۱۲۲	قسمت دوازدهم - کفش کلاه و
۵۴۱۹	۹۳۵۴	۸۹۲۵	۳۱۸۹	۱۳۴۱	۱۷۴۰	۱۳۱۰	۴۲۸	قسمت سیزدهم - مصنوعات از سنگ و
.	قسمت چهاردهم - مروارید طبیعی و
۵۲۹۱۰۹	۷۴۵۵۶۶	۷۰۵۵۸۹	۴۳۰۸۵۲	۶۰۶۸۰۹	۱۹۳۹۲۴	۶۱۳۳۴	۸۹۶	قسمت پانزدهم - فلزات معمولی و مصنوعات آنها
۲۹۸۲۵۶۵	۲۵۲۵۶۲۳	۱۴۵۳۸۵۴	۱۹۴۶۹۳۵	۱۳۸۵۴۵۲	۵۰۳۶۱۸	۵۵۸۰۴۰	۴۵۳۹	قسمت شانزدهم - ماشین آلات و
۵۱۴۱	۱۵۶۸۴	۶۱۷۱۸	۲۶۵۸۵	۲۷۲۶۳	۳۸۰۵	۸۱۶	۴	قسمت هفدهم - وسایل نقلیه ی زمینی و
۴۴۳۷۰	۳۹۴۴	۳۷۰۱۵	۳۰۳۸۳	۴۲۴۳۸	۷۵۲۱	۹۳۹۰	.	قسمت هجدهم - آلات و دستگاههای ایتیک و
.	قسمت نوزدهم - اسلحه و مهمات و
۷۰۷۷۵	.	۱۷۰۰	۱۶۷۷	.	۲۳۰	۳۳۲	.	قسمت بیستم - کالاها و مصنوعات گوناگون
.	قسمت بیست و یکم - اشیای هنری و
.	نامشخص و اظهار نشده

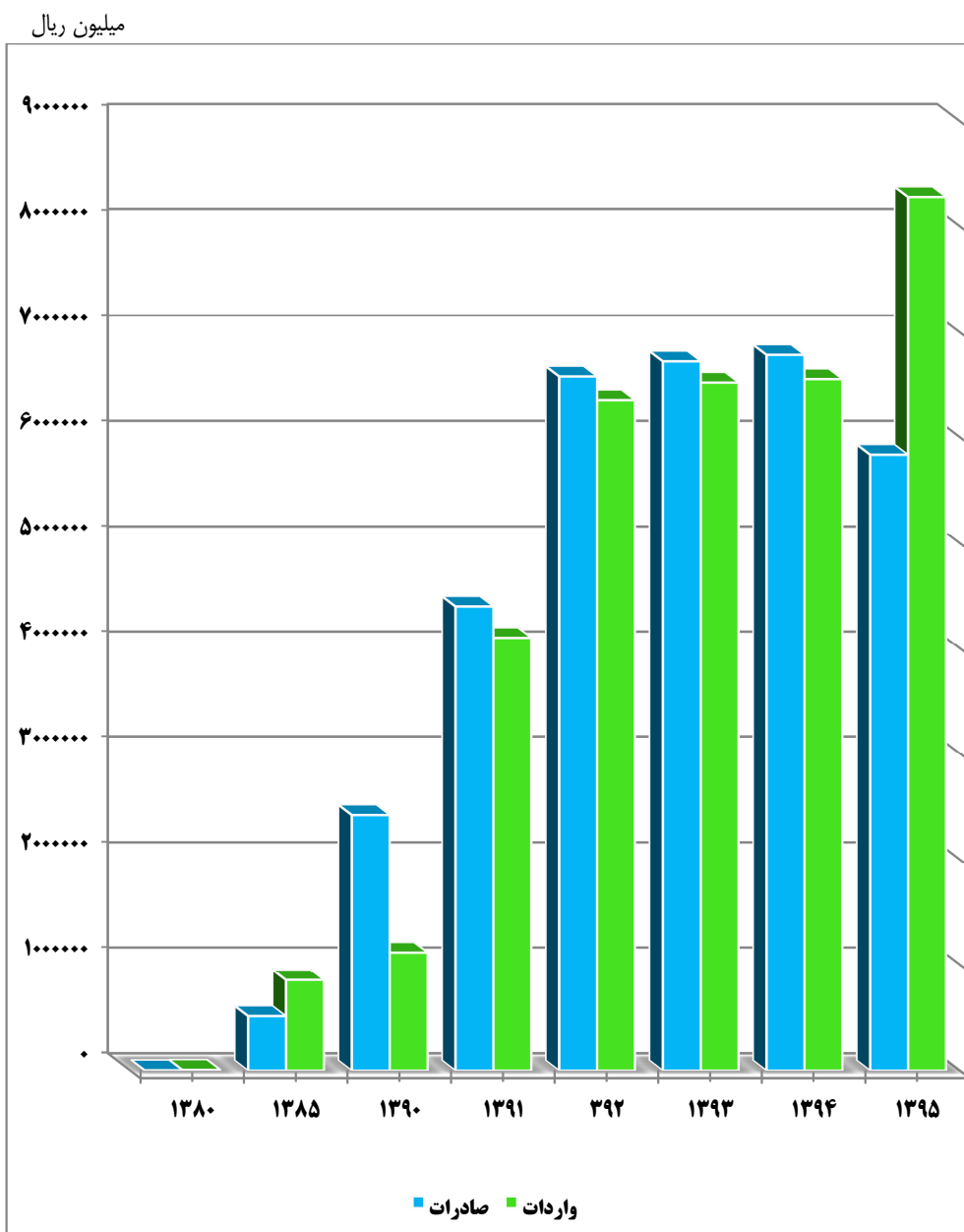
ماخذ - گمرک استان زنجان

نمودار ۱ - ۱۰ - مقدار واردات و صادرات انواع کالا از گمرک استان



منبع: جداول ۱۰-۱ و ۱۰-۳

نمودار ۲-۱۰- ارزش واردات و صادرات انواع کالا از گمرک استان



مبنا: جداول ۲-۱۰ و ۴-۱۰

۱۰- مقدار و ارزش واردات و صادرات انواع کالا از گمرک‌های استان : ۱۳۹۵ (تن - میلیون ریال)

واردات		صادرات		شرح
ارزش	مقدار	ارزش	مقدار	
۸۲۸۴۰۸۱	۱۵۳۵۳۷	۵۸۳۵۱۵۹	۱۰۰۳۱۲	جمع.....
.	.	۱۶۸۱۵۵	۳۲۲۸	قسمت اول - حیوانات زنده و
.	.	۱۱۴۶۱۵	۲۸۱۵	قسمت دوم - محصولات نباتی.....
.	.	.	.	قسمت سوم - چربی ها و.....
۳۰۹۸۱۲	۱۸۱۲	۱۰۸۷۴۷	۲۳۶۱	قسمت چهارم - محصولات صنایع غذایی و
۸۹۴۳۴۶	۸۶۰۶۸	۲۴۶۴۰	۸۳۱۲	قسمت پنجم - محصولات معدنی.....
۳۹۵۴۴۵	۵۱۱۸	۵۵۲۱۹	۱۰۶۷	قسمت ششم - محصولات صنایع شیمیایی و ...
۱۲۴۶۳۰۷	۱۴۲۰۳	۳۶۳۱۳	۷۲۷	قسمت هفتم - مواد پلاستیکی و.....
.	.	.	.	قسمت هشتم - پوست چرم و
۵۷۷۶۲	۳۷۹۴	۰/۰۳	۱	قسمت نهم - چوب ذغال چوب و
۳۴۵۸۷۵	۵۱۷۴	۶۳۴۸۸	۱۸۷۱	قسمت دهم - خمیر چوب و.....
۱۳۹۷۱۵۵	۱۶۹۲۸	۶۵۷۵۱	۷۶۸	قسمت یازدهم - مواد نساجی و.....
.	.	۷	۱	قسمت دوازدهم - کفش کلاه و.....
۵۴۱۹	۷۹	۴۸۴۴۴	۳۹۹۰	قسمت سیزدهم - مصنوعات از سنگ و.....
.	.	.	.	قسمت چهاردهم - مروارید طبیعی و.....
۵۲۹۱۰۹	۷۴۳۳	۳۹۳۹۷۶۲	۶۶۷۸۶	قسمت پانزدهم - فلزات معمولی و مصنوعات آنها
۲۹۸۲۵۶۵	۱۱۵۹۴	۱۱۶۵۴۴۱	۷۳۶۶	قسمت شانزدهم - ماشین آلات و.....
۵۱۴۱	۱۰۵	.	.	قسمت هفدهم - وسایل نقلیه ی زمینی و
۴۴۳۷۰	۱۰	۳۹۲۵	۱۸	قسمت هجدهم - آلات و دستگاههای ایتیک و ..
.	.	.	.	قسمت نوزدهم - اسلحه و مهمات و
۷۰۷۷۵	۱۲۱۹	۴۰۶۵۲	۱۰۰۱	قسمت بیستم - کالاها و مصنوعات گوناگون.....
.	.	.	.	قسمت بیست و یکم - اشیای هنری و.....
.	.	.	.	نامشخص و اظهار نشده.....

ماخذ - گمرک استان زنجان

۶-۱۰- مشخصات عمومی شرکتهای تعاونی فعال "تامین نیاز تولیدکنندگان"، "تامین نیاز مصرف کنندگان" و "تامین نیاز صنوف خدماتی" در پایان سال

تامین نیاز تولید کنندگان				سال و شهرستان
سرمایه (میلیون ریال)	شاغلان	عضو	تعداد شرکت	
۹۴۸۲۰۰	۲۷	۶۰۸	۹ ۱۳۸۵
۱۱۵۵۲۰۰	۱۰۲	۶۸۹	۱۵ ۱۳۹۰
۸۷	۱۱۸۷	۶۸۹	۱۵ ۱۳۹۱
۱۷۱۴۶۶۰	۶۱	۷۳۷	۱۶ ۱۳۹۲
۲۰۴۴۸۶۰	۵۳	۷۶۶	۱۵ ۱۳۹۳
۳۵۷۸۰۶۰	۱۶۱	۴۵۵	۷ ۱۳۹۴
۱۶۳۵۴۳۰	۱۵۵	۵۹۹	۷ ۱۳۹۵
۴۲۹۰۰	۲	۱۳۵	۱ ابهر
۰	۰	۰	۰ ایجرود
۰	۰	۰	۰ خدابنده
۰	۰	۰	۰ خرم دره
۱۵۴۱۴۷۰	۳۵	۳۰۷	۳ زنجان
۰	۰	۰	۰ سلطانیه
۱۰۵۶۰	۱۱۰	۱۱۰	۱ طارم
۴۰۵۰۰	۸	۴۷	۲ ماهنشان



۱۰-۶- مشخصات عمومی شرکتهای تعاونی فعال "تامین نیاز تولیدکنندگان"، "تامین نیاز مصرف کنندگان" و "تامین نیاز صنوف خدماتی" در پایان سال (دنباله)

تامین نیاز مصرف کنندگان				سال و شهرستان
سرمایه (میلیون ریال)	شاغلان	عضو	تعداد شرکت	
۲۲۶۴۰۱۱۵۳	۴۶۱	۳۴۲۴۲	۵۰ ۱۳۸۵
۳۱۲۰۷۲۸۳	۵۴۷	۳۵۱۸۷	۵۸ ۱۳۹۰
۱۷۵۳	۳۳۳۶	۳۴۰۴۶	۷۴ ۱۳۹۱
۳۳۳۵۶۶۸۰	۲۲۸۴	۳۵۴۸۸	۷۴ ۱۳۹۲
۳۴۳۶۹۲۳۱	۱۶۵۸	۳۵۳۵۷	۷۰ ۱۳۹۳
۳۳۳۸۱۳۹۹	۱۵۶۰	۳۴۵۱۵	۵۶ ۱۳۹۴
۲۰۴۱۰۸۵۱	۱۲۸۷	۳۶۶۲۵	۵۳ ۱۳۹۵
۴۹۲۹۲۵۱	۹	۴۲۴۹	۵ ابهر
. ایجرود
۵۰۶۱۷۴	۸	۱۶۱۳	۵ خدابنده
۶۲۷۳۴۰	۱۱	۳۸۷۲	۳ خرم دره
۱۴۲۱۲۴۵۰	۱۱۶	۲۳۸۶۰	۳۴ زنجان
۴۰۳۰	۳	۵۳۳	۱ سلطانیه
۸۸۱۰	۱۱	۸۴۰	۱ طارم
۱۲۲۷۹۶	۱۱۲۹	۱۶۵۸	۴ ماهنشان



۱۰-۶- مشخصات عمومی شرکتهای تعاونی فعال "تامین نیاز تولیدکنندگان"، "تامین نیاز مصرف کنندگان" و "تامین نیاز صنوف خدماتی" در پایان سال (دنباله)

تامین نیاز صنوف خدماتی				سال و شهرستان
سرمایه (میلیون ریال)	شاغلان	عضو	تعداد شرکت	
۱۱۵۸۹۰۰	۱۶	۲۵۴	۵ ۱۳۸۵
۱۱۵۸۹۰۰	۱۶	۲۵۴	۵ ۱۳۹۰
۱۱۵۹۰۰۰	۱۶	۲۵۴	۵ ۱۳۹۱
۱۱۵۸۹۰۰	۱۶	۲۵۴	۵ ۱۳۹۲
۱۱۵۸۹۰۰	۱۸	۲۲۰	۵ ۱۳۹۳
۴۴۴۶۳۰۰	۲۵	۲۶۲	۴ ۱۳۹۴
۴۲۰۳۰۰۰	۲۲	۲۲۲	۳ ۱۳۹۵
. ابهر
. ایچرود
. خدابنده
. خرم دره
۴۲۰۳۰۰۰	۲۲	۲۲۲	۳ زنجان
. سلطانیه
. طارم
. ماهنشان

ماخذ - اداره کل تعاون، کار و رفاه اجتماعی استان زنجان

۱۰-۷- مشخصات عمومی شرکت‌های تعاونی خدماتی فعال به تفکیک شهرستان در پایان سال

(میلیون ریال)

سال و شهرستان	تعداد	اعضاء	شاغلان	سرمایه
..... ۱۳۸۵	-	-	-	-
..... ۱۳۹۰	-	-	-	-
..... ۱۳۹۱	-	-	-	-
..... ۱۳۹۲	-	-	-	-
..... ۱۳۹۳	۶۷۰	۴۶۷۴۲	۹۸۵۸	۸۰۵۴۴۰۰۹۸
..... ۱۳۹۴	۳۶۴	۱۶۳۰۳	۳۹۵۲	۵۹۸۲۵۹۴۶
..... ۱۳۹۵	۱۸۹	۲۹۳۷	۲۰۲۰	۷۷۶۷۵۳۷۱
..... ابهر	۱۶	۱۵۰	۱۵۱	۲۴۲۷۳۰۰
..... ایجرود	۲	۷۷	۱۳	۱۱۵۵۰۰
..... خدابنده	۳۴	۵۰۹	۱۷۸	۷۱۵۴۳۰۰
..... خرم دره	۱۹	۱۶۷	۱۵۲	۲۲۶۵۰۰
..... زنجان	۸۲	۱۷۷۲	۱۱۴۱	۴۷۰۸۴۲۵۰
..... سلطانیه	۰	۰	۰	۰
..... طارم	۳۲	۲۳۳	۳۷۷	۲۰۵۷۹۰۲۱
..... ماهنشان	۴	۲۹	۸	۸۸۵۰۰

ماخذ - اداره کل تعاون، کار و رفاه اجتماعی استان زنجان

۸-۱۰- مشخصات عمومی شرکت‌های تعاونی روستایی در پایان سال (میلیون ریال)

سال و شهرستان	تعداد	اعضاء	شاغلان	سرمایه
..... ۱۳۸۵	۷۸	۹۳۳۶۹	-	۱۱۴۵۷
..... ۱۳۹۰	۷۸	۱۰۲۸۹۰	-	۴۸۶۲۱
..... ۱۳۹۱	۶۸	۸۳۴۴۶	-	۴۶۷۹۸
..... ۱۳۹۲	۸۷	۸۲۲۵۳	-	۱۰۸۴۷۸۰
..... ۱۳۹۳	۶۳	۱۰۱۷۸۰	۲۴۷	۵۰۳۰۱
..... ۱۳۹۴	۶۷	۸۶۳۱۵	۳۲۵	۵۰۴۰۳
..... ۱۳۹۵	۶۶	۷۹۱۵۱	۱۵۵	۲۷۶۷۷۱
..... ابهر	۹	۱۲۳۷۳	۳۴	۱۱۱۸۹
..... ایچرود	۶	۷۰۵۳	۱۹	۲۷۸۳
..... خدابنده	۲۰	۲۵۲۲۱	۴۵	۲۵۰۲۲۰
..... خرم دره	۱	۸۹۸	۰	۱۱۲
..... زنجان	۱۹	۱۷۴۲۷	۸	۶۳۹۹
..... سلطانیه	۱	۲۶۸۳	۱۰	۱۶۳۴
..... طارم	۵	۵۳۱۲	۱۹	۱۷۰۸
..... ماهنشان	۵	۸۱۸۴	۲۰	۲۷۲۴

مأخذ - اداره کل تعاون روستایی استان زنجان

۹-۱۰- مشخصات عمومی اتحادیه‌های تعاونی روستایی در پایان سال (میلیون ریال)

ذخیره قانونی	سرمایه	اعضاء	تعداد	سال و شهرستان
۲۸۳۰	۴۹۹۵	۸۳	۴ ۱۳۸۵
۱۶۶۷۸	۴۳۱۰۷	۱۰۷	۹ ۱۳۹۰
۱۸۹۵۴	۵۱۰۰۵	۸۷	۹ ۱۳۹۱
۱۴۴۲۹	۴۸۸۸۳	۷۴	۴ ۱۳۹۲
۲۳۲۱۷	۴۸۸۷۷	۶۲	۴ ۱۳۹۳
۱۴۶۵۳	۴۸۲۲۵	۶۷	۴ ۱۳۹۴
۹۰۹۹۹	۴۸۸۸۴	۶۶	۴ ۱۳۹۵
۸۴۵۴۴	۷۲۶۹	۱۱	۱ ابهر
۱۹۰	۵۸۲	۶	۱ ایچرود
۶۲۵۶	۱۶۶۵۸	۲۰	۱ خدابنده
۰	۰	۰	۰ خرم دره
۹	۲۴۳۷۵	۲۹	۱ زنجان
۰	۰	۰	۰ سلطانیه
۰	۰	۰	۰ طارم
۰	۰	۰	۰ ماهنشان

ماخذ - اداره کل تعاون روستایی استان زنجان

۱۰-۱- تعداد اقامتگاه‌های استان

هتل ^(۱)				جمع اقامتگاه‌ها	سال و شهرستان
۱ و ۲ ستاره	۳ ستاره	۴ ستاره	۵ ستاره		
۴	۲	۰	۰	۲۳۱۳۸۰
۵	۲	۱	۰	۲۳ ۱۳۸۵
۵	۲	۱	۰	۲۴۱۳۹۰
۶	۲	۱	۰	۲۷۱۳۹۱
۶	۲	۱	۰	۲۷۱۳۹۲
۶	۲	۱	۰	۲۶۱۳۹۳
۰	۵	۳	۱	۲۷۱۳۹۴
۴	۲	۱	۰	۲۵۱۳۹۵
۰	۰	۰	۰	۳ ابهر
۰	۰	۰	۰	۰ ایجرود
۰	۰	۰	۰	۱ خدابنده
۰	۱	۰	۰	۱ خرم دره
۴	۱	۱	۰	۱۹ زنجان
۰	۰	۰	۰	۰ سلطانیه
۰	۰	۰	۰	۱ طارم
۰	۰	۰	۰	۰ ماهنشان

۱۰-۱- تعداد اقامتگاه‌های استان (دنباله)

سایر				سال و شهرستان
پانسیون	مجتمع اقامتی	هتل آپارتمان	مهمانپذیر	
۰	۰	۰	۱۷۱۳۸۰
۰	۰	۰	۱۵ ۱۳۸۵
۰	۰	۲	۱۴۱۳۹۰
۰	۰	۳	۱۴۱۳۹۱
۰	۰	۴	۱۴۱۳۹۲
۰	۰	۴	۱۳۱۳۹۳
۰	۱	۴	۱۳۱۳۹۴
۰	۱	۴	۱۳۱۳۹۵
۰	۱	۲	۰ ابهر
۰	۰	۰	۰ ایجرود
۰	۰	۱	۰ خدابنده
۰	۰	۰	۰ خرم دره
۰	۰	۱	۱۲ زنجان
۰	۰	۰	۰ سلطانیه
۰	۰	۰	۱ طارم
۰	۰	۰	۰ ماهنشان

۱- شامل مجتمع جهانگردی، اردوگاه جهانگردی و متل می‌باشد.
 مأخذ - اداره کل میراث فرهنگی، صنایع دستی و گردشگری استان زنجان

۱۰-۱- ظرفیت اقامتگاه‌های استان برحسب درجه

هتل ^(۱)										جمع اقامتگاه		سال
یک ستاره		دو ستاره		سه ستاره		چهار ستاره		پنج ستاره		اتاق	تخت	
اتاق	تخت	اتاق	تخت	اتاق	تخت	اتاق	تخت	اتاق	تخت			
۳۱	۵۷	۶۶	۱۱۴	۵۲	۱۱۱	۰	۰	۰	۰	۳۷۶	۸۸۶ ۱۳۸۰
۵۸	۱۵	۹۱	۱۶۱	۵۲	۱۱۱	۴۸	۹۰	۰	۰	۴۷۶	۱۰۶۱ ۱۳۸۵
۱۰۳	۲۶۸	۸۲	۱۰۶	۵۲	۱۰۶	۴۸	۹۶	۰	۰	۵۲۰	۱۱۸۳ ۱۳۹۰
۱۰۳	۲۶۸	۸۲	۱۰۶	۵۲	۱۰۶	۴۸	۹۶	۰	۰	۵۲۵	۱۱۹۸ ۱۳۹۱
۱۰۳	۲۶۸	۸۲	۱۰۶	۵۲	۱۰۶	۴۸	۹۶	۰	۰	۵۳۷	۱۲۲۲ ۱۳۹۲
۱۰۳	۲۶۸	۸۳	۱۰۹	۵۲	۱۰۶	۴۸	۹۶	۰	۰	۵۳۳	۱۲۰۱ ۱۳۹۳
۰	۰	۱۱۵	۲۴۲	۸۷	۱۵۳	۴۸	۹۶	۰	۰	۵۰۹	۱۱۳۷ ۱۳۹۴
۰	۰	۱۰۳	۱۸۶	۵۲	۹۶	۴۸	۹۶	۰	۰	۴۶۷	۱۰۴۷ ۱۳۹۵

سایر								سال
پانسوین		مجتمع اقامتی		هتل آپارتمان		مهمان پذیر		
اتاق	تخت	اتاق	تخت	اتاق	تخت	اتاق	تخت	
۰	۰	۰	۰	۰	۰	۲۲۷	۶۰۴ ۱۳۸۰
۰	۰	۰	۰	۰	۰	۲۲۷	۵۴۵ ۱۳۸۵
۰	۰	۰	۰	۳۷	۹۴	۱۹۸	۵۱۳ ۱۳۹۰
۰	۰	۰	۰	۴۲	۱۰۹	۱۹۸	۵۱۳ ۱۳۹۱
۰	۰	۰	۰	۵۴	۱۳۳	۱۹۸	۵۱۳ ۱۳۹۲
۰	۰	۰	۰	۵۴	۱۳۳	۱۹۳	۴۸۹ ۱۳۹۳
۰	۰	۱۲	۲۴	۵۴	۱۳۳	۱۹۳	۴۸۹ ۱۳۹۴
۰	۰	۱۳	۲۴	۵۴	۱۳۳	۱۹۷	۵۱۲ ۱۳۹۵

۱- شامل مجتمع جهانگردی، اردوگاه جهانگردی و متل می‌باشد.
 مأخذ - اداره کل میراث فرهنگی، صنایع دستی و گردشگری استان زنجان

فصل ۱۱

حمل و نقل، انبارداری



مقدمه

آمارهای ارائه شده در این فصل در مورد فعالیت‌های مربوط به حمل و نقل زمینی، هوایی، انبارداری، پست و مخابرات می‌باشد. که در زیر به تاریخچه مختصری از تهیه آمارها در هریک از زمینه‌های یاد شده اشاره می‌شود.

تعاریف مفاهیم**خط راه آهن:**

مسیری برای تردد وسایل نقلیه ریلی به منظور جابه‌جایی بار و یا مسافر است که به دو نوع اصلی و فرعی تقسیم می‌شود.

خطوط اصلی راه آهن:

خطی است که ایستگاه‌های راه آهن را به یکدیگر متصل می‌کند.

خطوط فرعی راه آهن:

خطوط غیر اصلی، شامل خطوط صنعتی- تجاری و مانوری به عنوان خطوط فرعی شناخته می‌شود.

خطوط مانوری راه آهن:

خطوطی هستند که در ایستگاه‌های تشکیلاتی راه آهن، برای تنظیم و تفکیک قطارها (مانور) احداث گردیده‌اند.

خطوط صنعتی و تجاری راه آهن:

خطوطی هستند که بنابر تقاضای موسسات دولتی، صنعتی، زراعی و بازرگانی از خطوط داخلی ایستگاه راه آهن منشعب و به خطوط داخلی موسسات متقاضی متصل می‌شوند.

لکوموتیو:

وسیله نقلیه دارای نیروی کشش است که برای به حرکت درآوردن واگن‌ها مورد استفاده قرار می‌گیرد و برحسب نوع انرژی مصرفی (برقی، دیزلی و بخاری) و نوع استفاده (اصلی و

مانوری) طبقه‌بندی می‌شود.

وزن بارخالص:

مجموع وزن محمولات تجاری و دولتی (غیر از محمولات خود راه‌آهن) و وزن توشه است.

وزن بارغیرخالص:

به‌طور عموم وزن بار خالص به‌اضافه وزن قطار است.

توشه:

باری که براساس مقررات راه‌آهن، امکان جابه‌جایی آن در واگن مسافری نباشد و در واگنی ویژه به همین نام توسط قطارهای مسافری حمل شود توشه راه‌آهن نامیده می‌شود.

آزاد راه:

راهی است که معبر رفت و برگشت آن به‌طور فیزیکی از یکدیگر مجزا و فاقد تقاطع‌های هم سطح بوده و ورود و خروج آن منحصراً در نقاط معین و محدودی میسر است.

بزرگراه (راه اصلی چهار خطه):

راهی است حداقل با چهار خط که مسیر رفت و برگشت آن به‌طور فیزیکی از یکدیگر مجزا و تقاطع‌های آن می‌تواند به صورت هم سطح باشد.

راه روستایی:

به راهی اطلاق می‌شود که ارتباط مراکز تولید روستایی و اتصال آن به راه‌های فرعی و اصلی کشور را برقرار کند.

بندر:

عبارت از فضای گسترده‌ای از آب شامل حوضچه‌های اصلی و فرعی آرام، اسکله‌ها، تأسیسات، تجهیزات و ساختمان‌های جنبی واقع در خشکی برای تردد شناورها به منظور انجام عملیات مورد نیاز است.

بندر تجاری (بازرگانی):

بندری است که در آن صرفاً عملیات مربوط به تخلیه و بارگیری کالای تجاری انجام شود.

شناور:

هر نوع وسیله نقلیه آبی را شناور گویند شناورها را می‌توان بسته به نوع و نحوه کاربری آن‌ها طبقه‌بندی کرد.

کشتی:

به هر شناوری که معمولاً از جنس فلز بوده، دارای موتور باشد و ظرفیت ناخالص آن بیش از پانصد تن باشد کشتی گفته می‌شود.

ظرفیت غیرخالص ثبت شده شناور:

گنجایش شناور برحسب تن (۱۰۰ فوت مکعب) می‌باشد که طبق مقررات بین‌المللی در گواهینامه مربوط، عیناً ذکر شده است.

ظرفیت خالص ثبت شده شناور:

مانده ظرفیت غیرخالص ثبت شده پس از کسر حجم و فضای مربوط به ماشین‌آلات، کارکنان، انبارها و سایر فضاهای اختصاص یافته به امر کشتیرانی می‌باشد که عیناً طبق مقررات بین‌المللی در گواهینامه‌های مربوط، ذکر شده است.

تن کرایه‌ای (تن حجمی):

عبارت از وزن کالاهای حمل شده با توجه به حجم آن است، بدین معنی که در مورد کالاهایی که وزن مخصوص آن کمتر از حد متعارف است (کالاهای حجیم کم‌وزن)، براساس تعرفه‌های مصوب، حجم مشخصی از کالا معادل یک تن فرض می‌شود و کرایه یک تن به آن تعلق می‌گیرد.

کشتی فله‌بر خشک:

کشتی است که حامل محمولات همگن و دارای انبارهایی در یک سطح می‌باشد. به‌طور

معمول، این کشتی فاقد جرثقیل است و فقط دو قلاب بزرگ برای جابه‌جا کردن کالا دارد.

کشتی حمل کالاهای عمومی:

کشتی چند انباره با طبقات مختلف (۲ الی ۳ طبقه) است که به‌طور معمول دارای جرثقیل می‌باشد.

کشتی روغن‌بر:

کشتی تانکر داری است که برای حمل مایعات مورد استفاده قرار می‌گیرد.

کشتی چند منظوره:

کشتی است که توانایی حمل انواع بارها از جمله کانتینر، کالای متفرقه، کیسه و فله را دارد. در این‌گونه کشتی‌ها معمولاً طول و عرض انبارها و عرشه به گونه‌ای طراحی شده است که ضریبی از ابعاد یک کانتینر ۲۰ فوتی می‌باشد.

ظرفیت آن حدوداً ۲۰ هزار تن و دارای ۴ تا ۵ انبار همراه با ۳ تا ۵ جرثقیل می‌باشد.

کشتی کانتینربر (کانتینر دار):

کشتی مخصوص حمل کانتینر می‌باشد که ظرفیت حمل آن حدود ۷۰۰ دستگاه کانتینر ۲۰ فوتی است.

فرودگاه:

هر نوع ساختمان، تأسیسات و تجهیزات روی خشکی یا آب که تمام یا قسمتی از آن به منظور ورود، خروج و تردد هواپیما مورد استفاده واقع شود را فرودگاه گویند.

پرواز:

حرکت یک هواپیما از یک فرودگاه به فرودگاه دیگر که تحت یک شماره بوده و می‌تواند شامل یک یا چند مرحله باشد.

پرواز داخلی:

پرواز متعلق به شرکت هواپیمایی داخلی است که مبدا و مقصد پرواز فوق در داخل کشور باشد حتی اگر در مسیر پرواز مرزهای کشور را قطع کند.

مسافر هوایی:

مسافر هوایی، فردی (به جز خلبان و خدمه پرواز) است که با هواپیما سفر کند.

مسافر هوایی داخلی:

مسافر هوایی است که مبدا و مقصد پرواز او در داخل کشور باشد حتی اگر مسیر پرواز وی مرزهای کشور را قطع کند.

مسافر هوایی بین‌المللی ورودی:

مسافر هوایی است که مبدا پرواز او در خارج و مقصد پرواز وی در داخل کشور باشد.

مسافر هوایی بین‌المللی خروجی:

مسافر هوایی است که مبدأ پرواز او در داخل و مقصد پرواز وی در خارج از کشور باشد.

بار هوایی:

بارهای بارنامه‌ای به جز بار همراه مسافر است که توسط هواپیما جا به جا می‌شود.

محموله پستی هوایی:

به کلیه مرسولات پستی اعم از پست نامه و امانات که به صورت دپش تحویل شرکت‌های هواپیمایی می‌شود محموله پستی هوایی می‌گویند.

شرکت تعاونی:

شرکتی است که با حداقل ۷ نفر عضو حقیقی یا حقوقی غیر دولتی به منظور رفع نیازمندی‌های مشترک و بهبود وضع اقتصادی و اجتماعی اعضا از طریق خودیاری و کمک متقابل آنان براساس قانون بخش تعاون برای انجام یک یا چند فعالیت اقتصادی تشکیل و ثبت می‌شود.

شرکت تعاونی حمل و نقل:

شرکتی است که براساس قانون بخش تعاونی با عضویت اشخاص حقیقی و حقوقی غیردولتی جهت فعالیت در امور حمل و نقل بار، مسافر یا هر دو در اشکال زمینی، دریایی، هوایی و ریلی تشکیل و ثبت می‌شود.

کارگاه:

مکان ثابت و مشخصی است که در آن یک یا چند فعالیت اقتصادی به طور منظم و مستمر، زیر نظر یک مدیریت و حسابداری واحد انجام می‌شود.

فعالیت اصلی کارگاه:

فعالیتی است که بیش‌ترین امکانات، تأسیسات و تجهیزات کارگاه، برای انجام آن پیش‌بینی و معمولاً بیش‌ترین درآمد کارگاه از آن حاصل می‌شود.

انبار:

مکان یا محوطه محصور است که تمام یا قسمتی از آن برای نگهداری کالا در نظر گرفته شده است. انبارها برحسب نوع ساختمان (سرباز، سرپوشیده و...) نوع بهره‌برداری (اختصاصی و عمومی)، نوع تجهیزات (مکانیزه، سردخانه، سیلو، انبار غله، مخزن و...) و سایر ویژگی‌ها تقسیم‌بندی می‌شوند.

سردخانه:

عبارت از کارگاهی مستقل است که تمام یا قسمتی از آن برای فعالیت سردخانه‌داری به عنوان فعالیت اصلی، به منظور نگهداری و ذخیره‌سازی کالاهای کشاورزی و دامی و فاسدشدنی تحت ضوابط خاص و شرایط مصنوعی لازم از نظر درجه حرارت، رطوبت نسبی و... اختصاص یافته است و خدمات سردخانه‌داری را به عموم عرضه می‌کند (خواه تولید خدمت برای خود داشته یا نداشته باشد).

سالن یک‌مداره و دومداره:

در سالن یک‌مداره، دمای هوا در یکی از دو حالت زیر صفر یا بالای صفر تقریباً ثابت است و قابل تبدیل از یک حالت به حالت دیگر نیست ولی در سالن دومداره، دمای هوا از یک حالت به حالت دیگر قابل تبدیل است و می‌توان بر حسب لزوم از مدار زیرصفر یا بالای صفر استفاده کرد.

سیلو:

نوعی محل ذخیره‌سازی به صورت افقی یا عمودی است دارای ساخت بتنی یا فلزی که برای نگهداری محصولات یا مواد دانه‌ای یا پودری به صورت فله، مورد بهره‌برداری قرار می‌گیرد.

انبار روباز:

محل اختصاصی در داخل محوطه برخی از سیلوها است که برای نگهداری کوتاه مدت گندم (در زمان حداکثر واردات گندم به سیلو)، مورد استفاده قرار می‌گیرد. گندم تخلیه شده در این انبارها، در اولین زمان ممکن، از چاله تخلیه و وارد سیلو می‌شود.

انبار سرپوشیده معمولی:

برخی از سیلوها دارای انبارهای سرپوشیده معمولی و بدون ارتباط مکانیزه با سیلوی اصلی هستند. غلات تخلیه شده در این انبارها، باید به وسیله کامیون یا وسایل دیگر، به سیلوی اصلی منتقل شود.

انبار یا سردخانه دایر:

منظور، کارگاه محل ارائه خدمات انبارداری یا سردخانه‌داری است که در طول سال حداقل ۳۰ روز به صورت متوالی یا منقطع باز بوده است.

انبار یا سردخانه فعال:

منظور، کارگاه محل ارائه خدمات انبارداری یا سردخانه‌داری است که در طول سال حداقل ۳۰ روز به انجام فعالیت ذی‌ربط اشتغال داشته است و برای انجام فعالیت خود هزینه‌هایی را متقبل شده و درآمد کسب کرده است.

راه درون شهری:

شامل معابر بزرگراهی، شریانی، خیابان‌ها و کوچه‌ها در محدوده قانونی شهر بوده که اغلب احداث، تعمیرات و نگهداری آن به عهده شهرداری شهر است.

راه اصلی عریض:

راهی است با عرض کلی ۱۳/۳۰ متر دو طرفه با حداقل دو خط عبور با سواره رو به عرض ۳/۶۵ متر برای هر خط عبور و عرض شانه‌های شنی یا آسفالتی آن ۲×۳ متر است.

راه اصلی معمولی:

راهی است با عرض کلی ۱۱ متر که ساختمان آن طبق نقشه و مشخصات راه اصلی انجام شده باشد. عرض آسفالت ۷/۳۰ متر و عرض شانه ۱/۸۵ متر یا ۲×۲ متر است.

راه فرعی عریض:

راهی است با عرض آسفالت سواره رو ۷ متر و عرض شانه ۲×۱ که ارتباط مراکز جمعیت و تولید داخل یک منطقه را برقرار می‌کند و جزئی از شبکه داخلی آن است و معمولاً به صورت دو خط دو طرفه عمل می‌کند.

راه فرعی درجه یک:

راهی است با عرض آسفالت سواره رو ۶/۵ متر و عرض شانه ۲×۰/۷۵ با حداقل دو خط عبور با سواره روی روسازی شده به عرض ۳/۲۵ متر برای هر خط به اضافه شانه‌های طرفین که عرض کلی ۸ متر و بصورت شنی یا آسفالت ساخته می‌شود.

راه فرعی درجه دو:

راهی است با دو خط عبور سواره روی شنی یا آسفالت که سواره رو ۵/۵ متر و عرض شانه شنی ۲×۰/۷۵ متر است.

گزیده اطلاعات:

در سال ۱۳۹۵ طول خطوط راه‌آهن (اصلی، فرعی و صنعتی) استان ۲۲۹ کیلومتر بوده است .
در سال ۱۳۹۵ تعداد ۱۰ سیلوی گندم با ظرفیت ۴۹۳۰۰۰ تن در استان وجود داشته است.

۱۱-۱- طول انواع خطوط و تعداد ایستگاه‌های راه آهن

(کیلومتر)

تعداد ایستگاه	طول خطوط			سال
	صنعتی و تجاری	فرعی و مانوری	اصلی	
۱۲	۹	۳۴	۱۹۳ ۱۳۸۰
۱۲	۷	۲۶	۱۹۴ ۱۳۸۵
۱۲	۷	۲۶	۱۹۴ ۱۳۹۰
۱۲	۷	۲۶	۱۹۴ ۱۳۹۱
۱۲	۷	۲۵	۱۹۷ ۱۳۹۲
۱۲	۹	۳۴	۱۹۳ ۱۳۹۳
۱۲	۶	۲۶	۱۹۷ ۱۳۹۴
۱۲	۶	۲۶	۱۹۷ ۱۳۹۵

مأخذ- اداره کل راه آهن شمالغرب

۱۱-۲- مسافر و بارخالص حمل شده از ایستگاه‌های راه آهن

بارخالص		مسافر		سال
تن کیلومتر	وزن	نفر کیلومتر	تعداد	
۶۲۷۵۸۰۱	-	۳۳۷۰۶۹۷۵	۳۱۴۵۳۴ ۱۳۸۰
۶۹۸۳۱۱۱۷	۳۵۸۱۳۸	۲۷۷۱۷۰۴۳۸	۷۹۶۳۸۱ ۱۳۸۵
۱۵۱۶۲۸۶۸۵	۸۰۰۳۲۰	۵۵۱۷۰۸۸۱۴	۱۱۹۰۵۳۲ ۱۳۹۰
۱۳۵۳۵۴۶۱۵	۷۰۹۰۷۵	۴۶۳۳۳۸۷۶۷	۱۰۸۲۱۴۰ ۱۳۹۱
۱۴۸۸۸۴۵۴۰	۷۸۶۹۹۵	۴۰۲۹۵۱۰۲۷	۹۵۷۴۷۷ ۱۳۹۲
۱۱۷۹۰۷۴۷۰	۶۰۶۱۴۰	۵۰۴۲۵۰۷۵۷	۱۰۸۱۳۸۵ ۱۳۹۳
۸۷۵۹۰۴۶۰	۴۴۱۶۵۵	۵۲۵۰۰۶۶۹۹	۱۱۱۱۷۷۸ ۱۳۹۴
۱۰۲۶۹۱۲۱۵	۵۱۳۴۱۵	۴۳۵۳۹۰۳۹۰	۹۶۳۵۲۸ ۱۳۹۵

مأخذ- اداره کل راه آهن شمالغرب

۳-۱۱- وزن انواع بار حمل شده از ایستگاه‌های راه آهن استان (تن)

سال	جمع	مواد نفتی	مواد معدنی	مواد کشاورزی	مواد غذایی	مواد صنعتی	توشه	سایر
..... ۱۳۸۰	-	-	-	-	-	-	-	-
..... ۱۳۸۵	۱۷۳۷۱	۵۶	۲۶۵۲	۰	۱۷۳	۱۴۵۳	۰	۱۳۰۳۷
..... ۱۳۹۰	۱۵۲۶۵	۳۰۸	۱۲۰	۴۵۲	۰	۳۶۳۹	۰	۱۰۷۴۶
..... ۱۳۹۱	۱۳۲۷۸	۱۱۲	۱۶۹۸	۰	۱۱۶	۴۲۰۴	۰	۷۱۴۸
..... ۱۳۹۲	۳۳۸۴۵	۶۶	۲۳۶۷۶	۰	۰	۳۴۱	۰	۹۷۶۲
..... ۱۳۹۳	۱۲۳۵۱	۶۶	۰	۲۸۸	۰	۲۹۰	۰	۱۱۷۰۷
..... ۱۳۹۴	۳۹۲۰۱	۰	۰	۲۴۸۳۲	۰	۵۸	۰	۱۴۳۱۱
..... ۱۳۹۵	۵۵۰۲۵	۰	۷۴۵	۴۳۹۴۳	۰	۷۰۸	۰	۹۶۲۹

مأخذ- اداره کل راه آهن شمالغرب

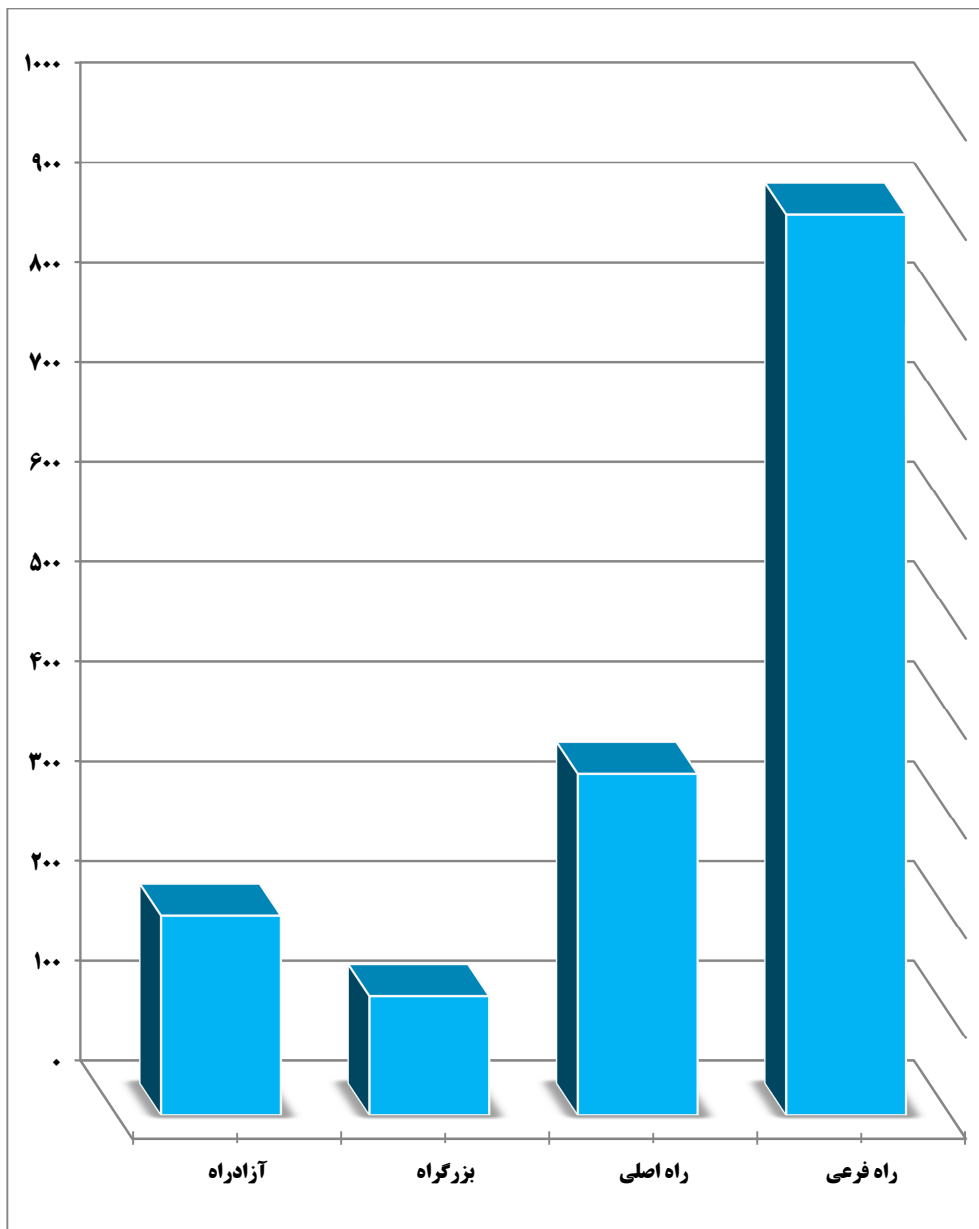
۱۱-۴- انواع راه‌های تحت حوزه استحفاظی اداره کل راه و شهرسازی استان (کیلومتر)

راه‌های روستایی			راه‌های بین شهری						جمع کل	سال و شهرستان
شوسه	آسفالت	جمع	راه درون شهری	راه فرعی	راه اصلی	بزرگراه	آزادراه	جمع		
۱۹۵۳	۸۷۹	۲۸۳۲	-	۷۰۵	۳۲۹	۳۳	۱۱۰	۱۱۷۷	۴۰۰۹ ۱۳۸۰
۱۵۴۹	۱۷۵۶	۳۳۰۵	-	۱۷۲	۳۲۳	۲۹	۷۰	۵۹۴	۳۸۹۹ ۱۳۸۵
۸۵۶	۲۵۶۲	۳۴۱۸	-	۸۰۶	۳۷۶	۶۶	۲۰۰	۱۴۴۸	۴۸۶۶ ۱۳۹۰
۸۴۲	۲۵۷۹	۳۴۲۱	-	۸۶۱	۳۷۶	۶۶	۲۰۰	۱۵۰۳	۴۹۲۴ ۱۳۹۱
۷۸۰	۲۶۵۹	۳۴۳۹	-	۸۶۲	۳۷۶	۶۵	۲۰۰	۱۵۰۳	۴۹۴۲ ۱۳۹۲
۶۴۷	۲۷۷۴	۳۴۲۱	-	۹۰۲	۳۲۹	۹۳	۲۰۰	۱۵۲۴	۴۹۴۵ ۱۳۹۳
۱۳۹۱	۲۶۸۴	۴۰۷۵	-	۹۰۲	۳۴۲	۱۱۶	۲۰۰	۱۵۶۰	۵۶۳۵ ۱۳۹۴
۱۳۹۱	۲۸۲۰	۴۲۱۱	۰	۹۰۲	۳۴۲	۱۱۹	۲۰۰	۱۵۶۲	۵۷۷۳ ۱۳۹۵
۷۶	۲۶۰	۳۳۶	۰	۶۱	۳۴	۱۸	۲۲	۱۳۵	۴۷۱ ابهر
۳۳	۳۵۹	۳۹۲	۰	۰	۵۷	۱۳	۰	۷۰	۴۶۲ ایجرود
۲۲۷	۷۰۴	۹۳۱	۰	۲۴۱	۲۸	۳	۰	۲۷۱	۱۲۰۲ خدابنده
۲۲	۱۱۹	۱۴۱	۰	۰	۲۳	۹	۲۱	۵۳	۱۹۴ خرم دره
۴۴۰	۶۳۹	۱۰۷۹	۰	۲۰۱	۱۰۹	۵۴	۱۲۱	۴۸۵	۱۵۶۴ زنجان
۹۱	۱۶۳	۲۵۴	۰	۰	۴۸	۱۱	۳۶	۹۵	۳۴۹ سلطانیه
۱۶۹	۱۶۲	۳۳۱	۰	۱۹۶	۴۳	۲	۰	۲۴۱	۵۷۲ طارم
۳۳۳	۴۱۴	۷۴۷	۰	۲۰۳	۰	۹	۰	۲۱۲	۹۵۹ ماهنشان

مأخذ- اداره کل راه و شهرسازی استان زنجان

نمودار ۱-۱۱- انواع راه‌های حوزه استحفاظی استان زنجان

(کیلومتر)



منبع: جدول ۴-۱۱

۱۱-۵- تعداد تونل‌ها، پل‌ها و راهدارخانه‌های مسیر راه‌ها در پایان سال

راهدارخانه	پل			تونل	سال و شهرستان
	۲۰ متر و بیشتر	۱۰-۲۰ متر	زیر ۱۰ متر		
۹	۳۶	۱۷۰	۳۳۲۰	۰۱۳۸۰
۱۱	۳۶	۱۷۴	۳۴۳۶	۰۱۳۸۵
۳۱	۶۲	۲۲۴	۶۸۲۸	۰۱۳۹۰
۳۳	۶۲	۲۲۴	۶۸۲۸	۰۱۳۹۱
۳۳	۶۲	۲۲۴	۶۵۵۲	۰۱۳۹۲
۲۹	۶۲	۲۲۴	۶۵۵۲	۰۱۳۹۳
۲۹	۶۲	۲۲۴	۶۵۵۲	۰۱۳۹۴
۲۹	۶۲	۲۲۴	۶۵۵۲	۰۱۳۹۵
۳	۵	۲۱	۵۷۴	۰ ابهر
۲	۶	۱۹	۵۶۳	۰ ایچرود
۲	۱۱	۴۰	۱۱۷۹	۰ خدابنده
۲	۳	۹	۲۵۹	۰ خرم دره
۱۱	۱۹	۶۸	۲۰۱۱	۰ زنجان
۲	۵	۱۶	۴۷۱	۰ سلطانیه
۳	۴	۱۷	۴۹۶	۰ طارم
۴	۹	۳۴	۹۹۹	۰ ماهنشان

مأخذ- اداره کل راه و شهرسازی استان زنجان

۱۱-۶- وسایل نقلیه عمومی درون شهری برحسب نوع در پایان سال

سال و شهرستان	جمع	اتوبوس	مینی بوس	تاکسی
.....۱۳۸۰	۱۷۲۷	۱۲۶	۴۵	۱۵۵۶
.....۱۳۸۵	۳۰۵۲	۱۷۳	۸۸	۲۷۹۱
.....۱۳۹۰	۳۳۷۱	۳۳	۱۱۳	۳۲۲۵
.....۱۳۹۱	۳۶۹۷	۳۳	۲۶۵	۳۳۹۹
.....۱۳۹۲	۳۸۸۳	۵۳	۲۸۴	۳۵۴۶
.....۱۳۹۳	۴۱۷۵	۵۳	۳۲۲	۳۸۰۰
.....۱۳۹۴	۳۷۰۱	۵۳	۲۷۲	۳۳۷۶
.....۱۳۹۵	۳۹۹۷	۱۵۳	۳۵۲	۳۴۹۲
..... ابهر	۷۴۱	۲	۴۴	۶۹۵
..... ایجرود	۰	۰	۰	۰
..... خدابنده	۲۲۵	۱	۱	۲۲۳
..... خرم دره	۲۱۰	۰	۵	۲۰۵
..... زنجان	۲۸۱۹	۱۵۰	۳۰۰	۲۳۶۹
..... سلطانیه	۰	۰	۰	۰
..... طارم	۲	۰	۲	۰
..... ماهنشان	۰	۰	۰	۰

مأخذ- شهرداری‌های استان

۷-۱۱- تعداد انواع وسایل نقلیه موتوری و موتورسیکلت شماره گذاری شده

سال	جمع	سواری	اتوبوس	مینی بوس	تاکسی	وانت و کامیونت	کامیون	تریلی	موتورسیکلت
..... ۱۳۸۰	۲۴۱۳	۱۵۰۵	۸	۱۶	-	۳۸۵	۲۵	۱۳	۴۶۱
..... ۱۳۸۵	۴۳۱۶۳	۱۸۹۴۶	۹۵	۱۴۵	-	۳۳۰	۱۱۶	۱۷۰	۲۳۳۴۹
..... ۱۳۹۰	۵۱۷۰۱	۳۳۷۱۳	۷۸	۱۵۳	-	۶۰۷۴	۸۹۲	۲۱۹	۱۰۵۶۰
..... ۱۳۹۱	۴۶۹۶۸	۳۰۸۹۸	۳۶	۱۱۱	-	۶۲۶۱	۸۸۱	۱۷۸	۸۵۹۷
..... ۱۳۹۲	۵۸۱۰۴	۴۸۱۰۹	۶۲	۱۰۳	-	۸۴۱۵	۸۵۳	۲۰۱	۳۳۱۹۹
..... ۱۳۹۳	۸۵۱۷۹	۳۸۴۱۲	۶۳	۱۱۳	-	۶۷۹۵	۹۸۸	۳۹۵	۳۸۴۱۳
..... ۱۳۹۴	۴۱۸۵۴	-	-	-	-	-	-	-	-
..... ۱۳۹۵	۶۳۹۷	-	-	-	-	-	-	-	-

مأخذ- ناحیه انتظامی استان زنجان، معاونت راهنمایی و رانندگی.

۱۱-۸- تعداد سفر و مسافر جابجا شده درون استانی (براساس صورت وضعیت حمل مسافر) از طریق پایانه‌های مسافربری توسط انواع وسایل نقلیه عمومی مسافری جاده‌ای به تفکیک ماه

مسافر جابجا شده				تعداد سفر				سال و ماه
سواری	مینی بوس	اتوبوس	جمع	سواری	مینی بوس	اتوبوس	جمع	
۲۰۰۰	۱۰۲۵۰۰۰	۸۰۰۰	۱۰۲۵۰۰۰	۵۰۰	۶۳۰۰۰	۵۰۰۰	۶۸۵۰۰۱۳۸۰
۵۰۱۰۰۰	۵۱۱۰۰۰	۴۰۰۰	۱۰۱۶۰۰۰	۱۲۶۰۰۰	۳۷۰۰۰	۰	۱۶۳۰۰۰۱۳۸۵
۶۲۹۹۶۱	۶۵۹۳۴۹	۴۹۹۷۳	۱۳۳۹۲۸	۱۵۸۲۰۱	۳۷۰۸۱	۱۳۷۴	۱۹۶۶۵۶۱۳۹۰
۶۵۱۴۹۸	۵۳۱۸۴۴	۵۸۱۸۳	۱۲۴۱۵۲۵	۱۶۳۳۳۵	۲۹۰۷۳	۱۵۸۳	۱۹۳۹۹۱۱۳۹۱
۵۳۲۲۶۹	۴۵۴۶۵۹	۵۵۰۲۹	۱۰۴۱۹۵۷	۱۳۳۴۴۳	۲۶۴۵۲	۱۴۴۳	۱۶۱۳۳۸۱۳۹۲
۵۳۱۳۲۹	۴۷۴۰۷۴	۵۶۹۷۰	۱۰۶۳۳۷۳	۱۳۰۱۲۲	۲۳۴۲۲	۱۵۷۶	۱۵۵۱۲۰۱۳۹۳
۵۰۱۳۷۵	۳۱۹۳۶۲	۴۰۴۵۰	۸۶۱۰۸۷	۱۲۳۵۹۱	۲۸۷۵۲	۱۰۵۳	۱۵۳۳۹۶۱۳۹۴
۴۲۶۶۳۰	۲۲۴۰۷۰	۲۰۲۹۸	۶۷۰۹۹۸	۱۰۷۰۲۱	۲۳۰۷۳	۵۱۸	۱۳۰۶۱۲۱۳۹۵
۳۱۳۶۲	۲۲۷۳۴	۲۰۱۴	۵۶۱۱۰	۷۸۶۲	۲۱۷۷	۵۴	۱۰۰۹۳ فروردین
۴۰۳۱۳	۲۵۵۰۳	۴۳۸۹	۷۰۲۰۵	۱۰۰۶۸	۲۳۴۶	۱۱۶	۱۲۵۳۰ اردیبهشت
۳۷۶۳۱	۱۸۵۴۴	۱۴۶۱	۵۷۶۳۶	۹۴۱۷	۱۵۸۴	۳۸	۱۱۰۳۹ خرداد
۳۳۰۴۷	۱۵۵۶۲	۱۴۲۷	۵۰۰۳۶	۸۲۸۲	۱۴۴۵	۳۶	۹۷۶۳ تیر
۳۶۳۰۳	۵۸۲۰	۱۶۵۴	۴۳۷۷۷	۹۰۹۷	۱۸۱۹	۴۱	۱۰۹۵۷ مرداد
۳۹۰۷۳	۲۲۸۰۶	۲۰۴۶	۶۳۹۲۵	۹۸۰۱	۲۱۲۵	۵۴	۱۱۹۸۰ شهریور
۳۵۱۵۱	۱۹۱۵۳	۱۸۳۰	۵۶۱۳۴	۸۸۲۶	۱۸۸۱	۴۵	۱۰۷۵۲ مهر
۳۸۲۳۸	۲۲۹۳۰	۱۵۴۰	۶۲۷۰۸	۹۵۸۷	۲۳۰۱	۳۹	۱۱۹۲۷ آبان
۳۵۲۶۳	۲۱۷۰۸	۸۳۳	۵۷۸۰۴	۸۸۸۳	۲۲۵۸	۲۰	۱۱۱۶۱ آذر
۳۶۰۱۳	۲۰۵۸۹	۹۰۸	۵۷۵۱۰	۹۰۴۱	۲۱۴۶	۲۲	۱۱۲۰۹ دی
۳۲۸۸۵	۱۶۱۷۳	۱۱۰۱	۵۰۱۵۹	۸۲۵۱	۱۵۲۸	۲۷	۹۸۰۶ بهمن
۳۱۳۵۱	۱۲۵۴۸	۱۰۹۵	۴۴۹۹۴	۷۹۰۶	۱۴۶۳	۲۶	۹۳۹۵ اسفند

مأخذ- اداره کل راهداری و حمل و نقل جاده‌ای استان زنجان

۹-۱۱- تعداد سفر و مسافر جابجا شده درون استانی (براساس صورت وضعیت حمل مسافر) از طریق پایانه‌های مسافربری توسط انواع وسایل نقلیه عمومی مسافری جاده‌ای بر حسب شهرستان: ۱۳۹۵

مسافر جابجا شده				تعداد سفر				شهرستان
سواری	مینی بوس	اتوبوس	جمع	سواری	مینی بوس	اتوبوس	جمع	
۴۲۶۶۳۰	۲۲۴۰۷۰	۲۰۲۹۸	۶۷۰۹۹۸	۱۰۷۰۲۱	۲۳۰۷۳	۵۱۸	۱۳۰۶۱۲	کل استان
۹۵۷۱۵	۳۵۶۴۳	۲۸۷۲	۱۳۴۲۳۰	۲۴۰۰۵	۲۶۴۳	۶۸	۲۶۷۱۶	ابهر
۰	۰	۵۷۰	۵۷۰	۰	۰	۱۵	۱۵	ایجرود
۱۳۵۸۶۳	۱۳۹۲	۸۲۲	۱۳۸۰۷۷	۳۴۱۵۴	۱۰۰	۲۱	۳۴۲۷۵	خدابنده
۲۱۷۱۹	۲۵۱۱۷	۰	۴۶۸۳۶	۵۵۹۷	۱۴۹۷	۰	۷۰۹۴	خرم دره
۱۶۷۰۵۲	۱۶۱۲۱۲	۱۵۹۵۴	۳۴۴۲۱۸	۴۱۶۹۳	۱۸۷۶۷	۴۱۲	۶۰۸۷۲	زنجان
۸۱	۷۰۶	۰	۷۸۷	۲۱	۶۶	۰	۸۷	سلطانیه
۰	۰	۸۰	۸۰	۰	۰	۲	۲	طارم
۶۲۰۰	۰	۰	۶۲۰۰	۱۵۵۱	۰	۰	۱۵۵۱	ماه‌نشان

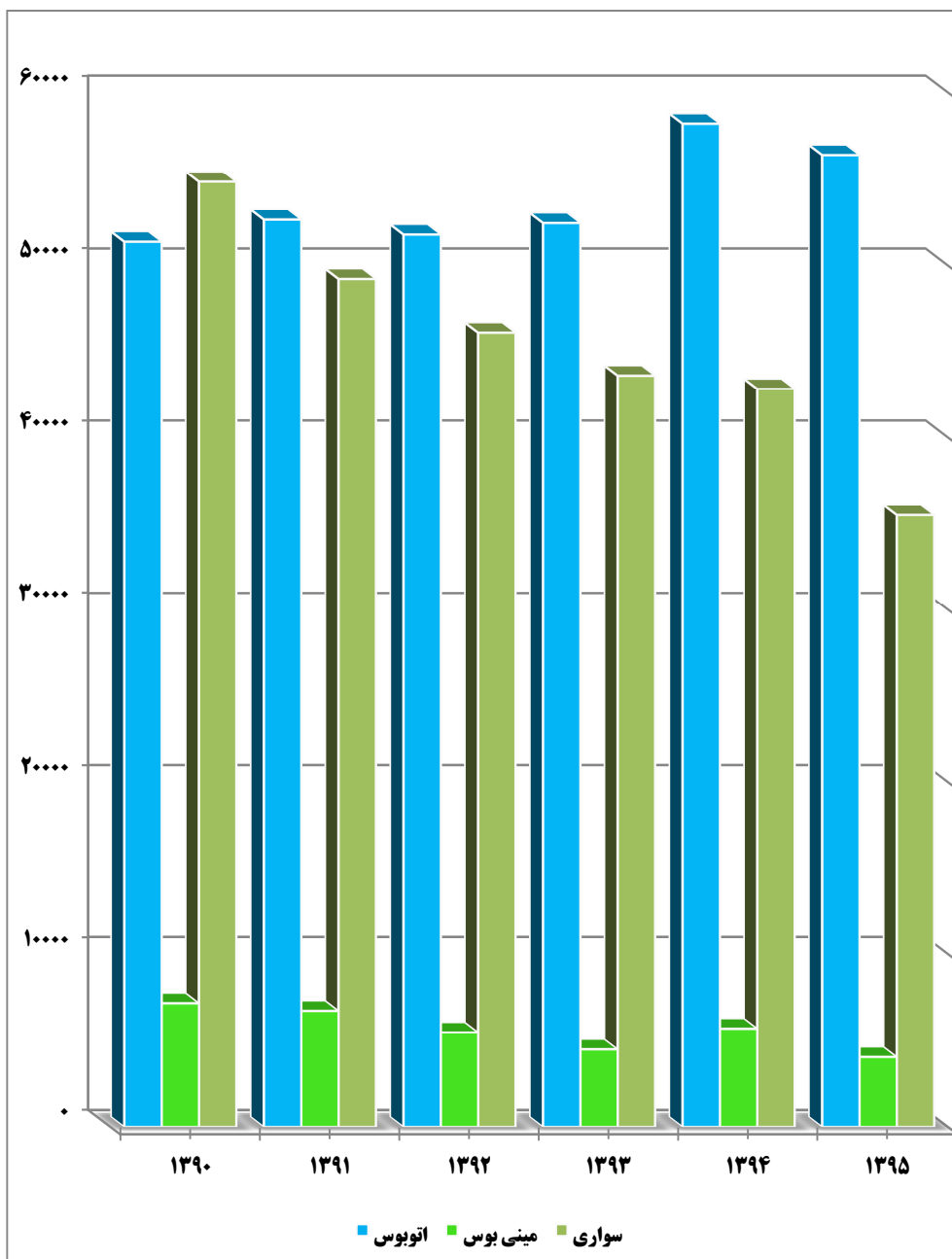
مأخذ- اداره کل راهداری و حمل و نقل جاده‌ای استان زنجان

۱۰-۱۱- تعداد سفر و مسافر جابجا شده برون استانی براساس صورت وضعیت حمل مسافر از طریق پایانه‌های مسافربری توسط انواع وسایل نقلیه عمومی مسافری جاده‌ای برحسب ماه

مسافر جابجا شده				تعداد سفر				سال و ماه
سواری	مینی بوس	اتوبوس	جمع	سواری	مینی بوس	اتوبوس	جمع	
۸۰۰۰	۱۰۱۰۰۰	۷۵۰۰۰۰	۸۵۹۰۰۰	۲۰۰۰	۸۰۰۰	۴۸۰۰۰	۵۸۰۰۰۱۳۸۰
۲۲۸۰۰۰	۴۹۰۰۰	۸۶۹۰۰۰	۱۱۴۶۰۰۰	۵۹۰۰۰	۶۰۰۰	۴۸۰۰۰	۱۱۳۰۰۰۱۳۸۵
۱۹۳۹۷	۸۱۹۳۵	۱۱۶۳۶۴	۱۴۳۹۵۵۳	۵۴۸۱۵	۷۱۷۹	۵۱۳۶۶	۱۱۳۳۶۰۱۳۹۰
۱۹۴۶۹۸	۹۶۵۲۷	۱۲۰۴۲۶	۱۴۹۵۴۸۸	۴۹۳۳۲	۶۷۳۹	۵۲۶۳۷	۱۰۸۶۰۸۱۳۹۱
۱۸۱۲۷۶	۹۰۰۰۰	۱۰۹۷۸۹	۱۳۶۹۱۶۹	۴۶۰۷۵	۵۴۹۶	۵۱۷۷۸	۱۰۳۳۴۹۱۳۹۲
۱۸۰۱۴۸	۵۴۱۵۳	۹۱۲۰۶۱	۱۱۴۶۳۶۲	۴۳۵۸	۴۴۹۲	۵۲۴۴۱	۱۰۰۵۱۵۱۳۹۳
۱۶۴۹۵۵	۵۵۳۱۹	۸۰۵۳۰۲	۱۰۲۵۵۷۶	۴۲۸۰۶	۵۷۱۶	۵۸۱۹۴	۱۰۶۷۱۶۱۳۹۴
۱۳۸۰۴۱	۷۹۸۲۰	۷۲۱۷۳۰	۹۳۹۵۹۱	۳۵۵۰۲	۴۰۵۱	۵۶۳۷۹	۹۵۹۳۲۱۳۹۵
۱۰۸۶۳	۳۰۳۸	۷۰۲۳۰	۸۴۱۳۱	۲۷۵۸	۲۸۷	۴۷۶۱	۷۸۰۶فروردین
۱۰۵۲۷	۳۲۸۵۹	۴۶۷۷۷	۹۰۱۶۳	۳۱۸۸	۴۶۴	۴۹۷۰	۸۶۲۲اردیبهشت
۱۱۹۰۰	۳۹۵۸	۵۹۴۷۲	۷۵۳۳۰	۳۰۲۱	۳۷۸	۴۵۳۹	۷۹۳۸خرداد
۱۰۳۴۹	۸۵۹۰	۵۰۸۰۰	۶۹۷۳۹	۲۶۳۳	۳۳۰	۴۲۹۵	۷۲۵۸تیر
۱۲۶۸۷	۵۰۹۳	۶۹۵۰۳	۸۷۲۸۳	۳۲۱۵	۴۰۴	۴۹۳۸	۸۵۵۷مرداد
۱۲۶۷۸	۴۶۱۸	۷۲۲۴۵	۸۹۵۴۱	۳۲۰۱	۳۶۵	۴۹۰۲	۸۴۶۸شهریور
۱۱۳۵۱	۳۵۸۷	۶۷۲۰۴	۸۳۱۴۲	۲۸۶۴	۲۹۸	۴۷۴۸	۷۹۱۰مهر
۱۳۳۵۴	۴۸۷۱	۷۰۶۴۱	۸۸۸۶۶	۳۳۷۲	۳۸۱	۴۴۴۸	۸۲۰۱آبان
۱۱۸۱۷	۳۶۹۸	۶۲۸۶۳	۷۸۳۷۸	۲۹۹۲	۳۰۹	۵۴۳۱	۸۷۳۲آذر
۱۱۱۹۷	۲۷۳۵	۵۱۴۸۴	۶۵۴۱۶	۲۸۵۵	۲۵۰	۴۷۲۳	۷۸۲۸دی
۱۰۰۴۲	۳۶۱۵	۴۹۱۶۱	۶۲۸۱۸	۲۵۴۷	۳۰۴	۴۲۸۱	۷۱۳۲بهمن
۱۱۲۷۶	۳۱۵۸	۵۱۳۵۰	۶۵۷۸۴	۲۸۵۶	۲۸۱	۴۳۴۳	۷۴۸۰اسفند

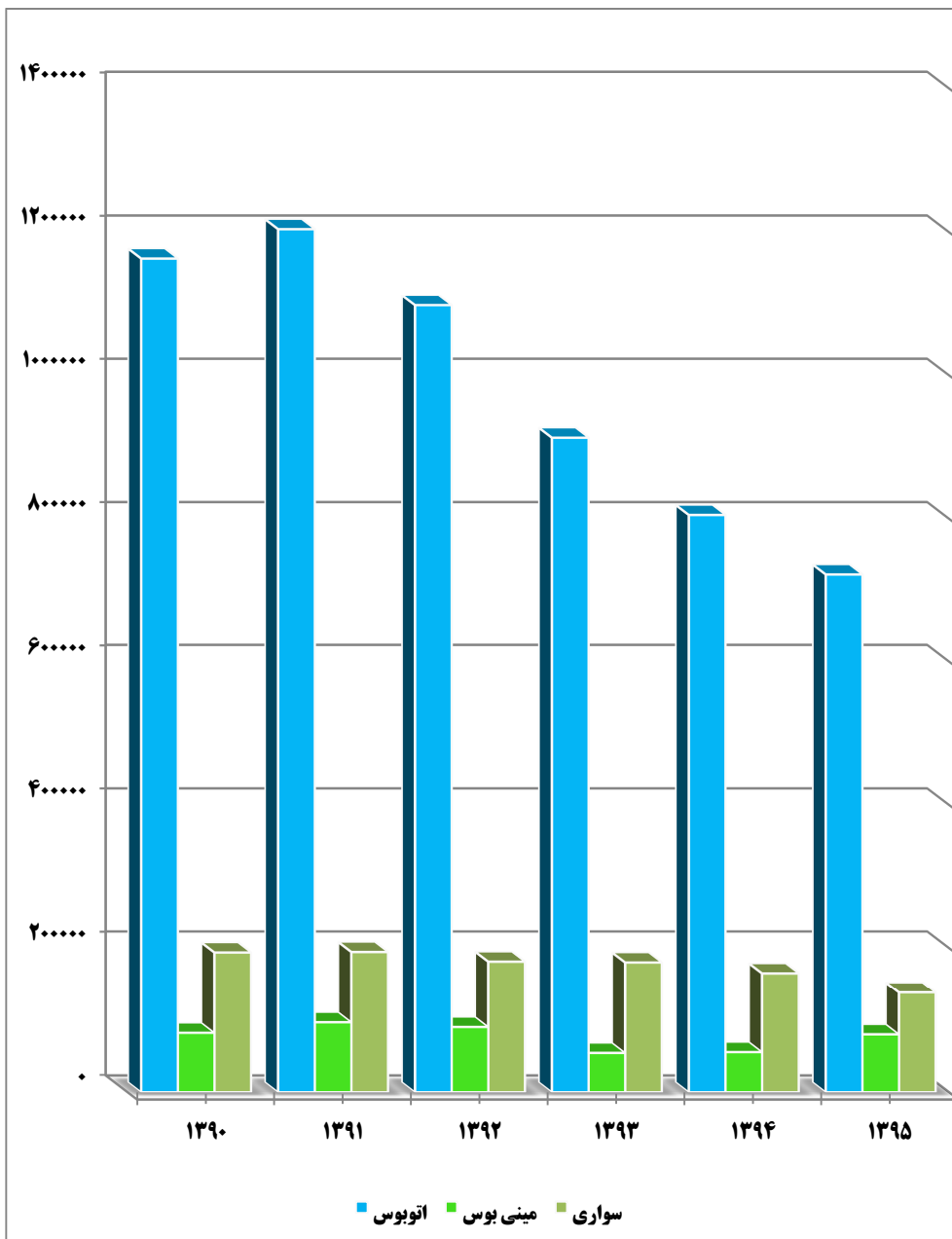
مأخذ- اداره کل راهداری و حمل و نقل جاده‌ای استان زنجان

نمودار ۱۱-۲- تعداد سفر انجام شده برون شهری



مبنا جدول ۱۱-۱۰

نمودار ۱۱-۳- تعداد مسافر جابه‌جا شده برون استانی



منبع: جدول ۱۰-۱۱

۱۱-۱۱- تعداد پایانه، سفر و مسافر^(۱) جابجا شده برون استانی از طریق پایانه‌های مسافربری توسط انواع وسایل نقلیه عمومی مسافری جاده‌ای برحسب شهرستان: ۱۳۹۵

شهرستان	تعداد پایانه مسافربری	تعداد سفر				مسافر جابجا شده			
		جمع	اتوبوس	مینی بوس	سواری	جمع	اتوبوس	مینی بوس	سواری
کل استان	۳۷	۹۵۹۳۲	۵۶۳۷۹	۴۰۵۱	۳۵۵۰۲	۹۳۹۵۹۱	۷۲۱۷۳۰	۷۹۸۲۰	۱۳۸۰۴۱
ابهر	۱۰	۲۸۱۶۸	۱۶۱۰۸	۹۰۳	۱۱۱۵۷	۳۴۲۴۳۰	۲۵۸۶۵۴	۴۱۴۴۸	۴۲۳۲۸
ایجرود	۰	۲۱۶	۲۱۶	۰	۰	۳۷۰۳	۳۷۰۳	۰	۰
خدابنده	۷	۱۰۰۷۰	۴۰۲۵	۱۸۹	۵۸۵۶	۹۳۱۷۲	۶۱۶۸۴	۸۰۸۰	۲۳۴۰۸
خرم دره	۳	۸۸۱	۰	۷۵۹	۱۲۲	۱۱۱۶۲	۰	۱۰۶۷۶	۴۸۶
زنجان	۱۳	۵۵۵۷۳	۳۵۰۱۱	۲۱۹۶	۱۸۳۶۶	۴۶۲۵۸۳	۳۷۱۲۲۱	۱۹۵۴۷	۷۱۸۱۵
سلطانیه	۱	۴	۰	۴	۰	۶۹	۰	۶۹	۰
طارم	۲	۶۷۷	۶۷۷	۰	۰	۱۱۶۰۱	۱۱۶۰۱	۰	۰
ماه‌نشان	۱	۳۴۳	۳۴۳	۰	۱	۱۴۸۷۱	۱۴۸۶۷	۰	۴

۱- براساس صورت وضعیت حمل مسافر می‌باشد.

مأخذ- اداره کل راهداری و حمل و نقل جاده‌ای استان زنجان

۱۱-۱۲- وزن بار جابجا شده براساس برنامه صادر شده توسط وسایل نقلیه باری عمومی جاده‌ای
برحسب ماه (تن)

جابجایی برون استانی		جابجایی درون استانی	سال و ماه
ورودی	خروجی		
۱۵۴۳۰۰۰	۹۶۷۰۰۰	۴۱۰۰۰۰ ۱۳۸۰
۲۹۰۷۰۰۰	۲۰۹۲۰۰۰	۱۶۲۳۰۰۰ ۱۳۸۵
-	۳۲۳۹۷۵۶	۱۹۱۵۶۹۳ ۱۳۹۰
-	۳۷۸۲۵۳۲	۱۹۸۰۶۶۰ ۱۳۹۱
-	۳۵۲۷۱۴۴	۱۶۸۶۰۹۵ ۱۳۹۲
-	۳۷۲۷۹۵۹	۱۸۵۴۸۳۴ ۱۳۹۳
-	۴۱۰۶۷۱۵	۱۰۰۸۶۹۷ ۱۳۹۴
-	۴۰۷۴۴۷۶	۲۲۵۰۸۳۵ ۱۳۹۵
-	۲۶۱۸۲۶	۱۳۲۸۳۱ فروردین
-	۳۴۷۹۶۶	۲۲۱۹۵۴ اردیبهشت
-	۳۴۹۵۵۷	۲۰۱۷۹۳ خرداد
-	۳۰۰۷۰۴	۱۹۲۴۰۵ تیر
-	۳۲۵۸۸۴	۲۰۳۸۹۲ مرداد
-	۳۲۸۴۸۰	۲۰۸۰۵۹ شهریور
-	۳۲۷۶۷۸	۲۰۵۴۳۵ مهر
-	۳۴۶۱۳۶	۲۱۵۲۴۳ آبان
-	۳۸۸۰۲۴	۱۵۳۶۵۵ آذر
-	۳۷۹۴۲۲	۱۸۹۴۴۱ دی
-	۳۳۴۹۵۷	۱۳۴۰۲۱ بهمن
-	۳۸۳۸۴۲	۱۹۲۱۰۶ اسفند

مأخذ- اداره کل راهداری و حمل و نقل جاده‌ای استان زنجان

۱۳-۱۱- وزن بار جابجا شده توسط وسایل نقلیه باری عمومی جاده‌ای براساس بارنامه صادر شده
برحسب شهرستان: ۱۳۹۵ (تن)

جابجایی برون استانی		جابجایی درون استانی	شهرستان
ورودی	خروجی		
-	۴۰۷۴۴۷۶	۲۲۵۰۸۳۵	کل استان.....
-	۱۱۷۲۰۳۵	۲۰۶۰۰۶	ابه‌ر.....
-	۸۶۱۲۵۶	۲۵۷۰۵۰	ایچرود.....
-	۳۱۷۷۷۰	۲۴۴۵۸۶	خدابنده.....
-	۶۱۲۴۴۹	۱۷۱۹۶	خرم دره.....
-	۹۸۶۲۵۷	۶۶۴۶۴۵	زنجان.....
-	۰	۰	سلطانیه.....
-	۴۶۸۸۳	۱۸۲۴	طارم.....
-	۷۷۸۲۶	۸۵۹۵۲۸	ماه‌نشان.....

مأخذ- اداره کل راهداری و حمل و نقل جاده‌ای استان زنجان

۱۴-۱۱- مسافر و بار حمل شده در پروازهای داخلی برحسب ماه (تن)

وزن بار		تعداد مسافر		تعداد پرواز		سال و ماه
خروجی	ورودی	خروجی	ورودی	خروجی	ورودی	
۲۰۳۶۸	۱۹۷۴۶	۱۱۳۱	۱۰۹۷	۲۰	۲۰ ۱۳۸۰
۱۲۸۵۰	۱۳۳۰۰	۶۴۰	۶۶۵	۱۱	۱۱ ۱۳۸۵
۴۶۸۵۰	۷۸۶۵۰	۹۱۸۰	۸۹۷۵	۹۵	۹۵ ۱۳۹۰
۶۸۸۹۰	۱۱۸۱۱۰	۱۳۱۳۷	۱۲۹۰۵	۱۰۹	۱۱۳ ۱۳۹۱
۱۹۰۵۲۰	۱۴۲۹۲۰	۱۰۷۲۰	۲۱۵۰۹	۴۷	۱۹۳ ۱۳۹۲
۴۸۴۱۳	۷۸۱۱۴	۸۸۳۸	۹۳۰۹	۱۱۶	۱۱۸ ۱۳۹۳
۳۳۷۱۴	۵۸۰۲۳	۵۹۰۵	۶۵۷۷	۹۶	۹۵ ۱۳۹۴
۳۴۰۸۴	۵۷۰۳۲	۵۶۶۳	۶۱۲۸	۹۳	۸۹ ۱۳۹۵
۳۱۱۵	۵۳۹۶	۵۲۴	۵۸۵	۹	۹ فروردین
۳۹۰۰	۶۰۸۵	۶۱۱	۶۸۳	۹	۹ اردیبهشت
۱۴۲۵	۳۷۶۰	۲۸۰	۴۳۴	۶	۶ خرداد
۱۷۳۵	۲۲۱۰	۲۵۳	۲۳۲	۹	۵ تیر
۲۹۷۹	۵۷۷۸	۴۸۲	۶۵۱	۹	۹ مرداد
۴۲۹۰	۶۶۷۰	۶۵۸	۷۴۷	۹	۹ شهریور
۳۴۳۰	۶۰۴۶	۵۲۴	۵۲۴	۹	۹ مهر
۱۵۲۰	۲۹۰۰	۲۴۰	۲۴۰	۵	۵ آبان
۱۶۴۰	۲۲۶۰	۲۲۸	۲۲۸	۴	۴ آذر
۳۰۷۴	۳۵۴۷	۵۳۱	۴۱۰	۸	۸ دی
۳۰۹۹	۵۱۰۰	۵۸۲	۶۱۵	۹	۹ بهمن
۳۸۷۷	۷۲۸۰	۷۵۰	۷۷۹	۷	۷ اسفند

مأخذ- اداره کل فرودگاههای استان زنجان

۱۵-۱۱- مسافر و بار حمل شده در پروازهای بین‌المللی (به استثنای حجاج) برحسب ماه (تن)

محمولات پستی		وزن بار		تعداد مسافر		تعداد پرواز		سال و ماه
ورودی	خروجی	ورودی	خروجی	ورودی	خروجی	ورودی	خروجی	
*	*	*	*	*	*	*	* ۱۳۸۰
*	*	*	*	*	*	*	* ۱۳۸۵
*	*	*	*	*	*	*	* ۱۳۹۰
*	*	*	*	*	*	*	* ۱۳۹۱
*	*	*	*	*	*	*	* ۱۳۹۲
*	*	*	*	*	*	*	* ۱۳۹۳
*	*	*	*	*	*	*	* ۱۳۹۴
*	*	*	*	*	*	*	* ۱۳۹۵
*	*	*	*	*	*	*	* فروردین
*	*	*	*	*	*	*	* اردیبهشت
*	*	*	*	*	*	*	* خرداد
*	*	*	*	*	*	*	* تیر
*	*	*	*	*	*	*	* مرداد
*	*	*	*	*	*	*	* شهریور
*	*	*	*	*	*	*	* مهر
*	*	*	*	*	*	*	* آبان
*	*	*	*	*	*	*	* آذر
*	*	*	*	*	*	*	* دی
*	*	*	*	*	*	*	* بهمن
*	*	*	*	*	*	*	* اسفند

مأخذ- اداره کل فرودگاه‌های استان زنجان

۱۱-۱۶- مسافر (به استثنای حجاج) و بار حمل شده در پروازهای بین‌المللی برحسب شرکتهای هواپیمایی داخلی و خارجی: ۱۳۹۵ (تن)

شرح	تعداد پرواز	تعداد مسافر		وزن بار		محمولات پستی	
		ورودی	خروجی	ورودی	خروجی	ورودی	خروجی
جمع.....
شرکتهای هواپیمایی داخلی.....
شرکتهای هواپیمایی خارجی.....

مأخذ-اداره کل فرودگاههای استان زنجان

۱۱-۱۷- تعداد پرواز و مسافر حمل شده حج تمتع توسط شرکتهای هواپیمایی

سال	تعداد پرواز	تعداد مسافر		وزن بار (تن)	
		ورودی	خروجی	ورودی	خروجی
..... ۱۳۸۰
..... ۱۳۸۵
..... ۱۳۹۰
..... ۱۳۹۱
..... ۱۳۹۲
..... ۱۳۹۳	۱۸	۱۱۹۰	۱۱۹۲	۴۶۶۰۰	۲۴۶۰۰
..... ۱۳۹۴	۵	۱۱۸۷	۱۱۸۶	۳۸۵۰۰	۱۸۲۰۰
..... ۱۳۹۵

مأخذ-اداره کل فرودگاههای استان زنجان

۱۸-۱۱- مشخصات عمومی شرکت‌های تعاونی حمل و نقل فعال در پایان سال (میلیون ریال)

سال و شهرستان	تعداد شرکت	اعضاء	شاغلان	سرمایه
..... ۱۳۸۰	-	-	-	-
..... ۱۳۸۵	۱۹	۳۰۰۹	۲۵۸	۱۰۷۶
..... ۱۳۹۰	۳۷	۳۶۳۲	۵۵۹	۱۶۱۰
..... ۱۳۹۱	۳۷	۲۸۸۹	۵۵۰	۱۷۲۹
..... ۱۳۹۲	۳۸	۳۹۷۵	۵۹۸	۲۸۲۳
..... ۱۳۹۳	۳۷	۳۹۵۱	۶۲۵	۲۸۰۸
..... ۱۳۹۴	۳۰	۳۶۱۴	۵۱۳	۳۷۵۹
..... ۱۳۹۵	۲۴	۳۲۱۵	۲۰۰	۳۷۵۵
..... ابهر	۵	۹۰۳	۲۲	۸۸۳
..... ایجرود	۰	۰	۰	۰
..... خداآینده	۲	۸۳	۱۰	۲۸
..... خرم دره	۲	۷۷	۷۷	۲۱
..... زنجان	۱۵	۲۱۵۲	۹۱	۲۸۲۳
..... سلطانیه	۰	۰	۰	۰
..... طارم	۰	۰	۰	۰
..... ماهنشان	۰	۰	۰	۰

مأخذ- اداره کل تعاون، کار و رفاه اجتماعی استان زنجان

۱۹-۱۱- انبار و سردخانه فعال برحسب نوع مدیریت: سال ۱۳۹۴

شرح	جمع	خصوصی	عمومی
انبار	۰	۰	۰
سردخانه ^(۱)	۷	-	-

۱- نتایج بر اساس طرح آمارگیری نمونه‌ای از سردخانه‌های استان می‌باشد.
 مأخذ- مرکز آمار ایران.

۲۰-۱۱- مشخصات سالن‌های سردخانه دایر برحسب نوع سال ۱۳۹۴

نوع سالن	تعداد	مساحت	حجم	ظرفیت اسمی
یک مدار زیر صفر	۱۱	۳۳۲۵	۱۴۰۰۰	-
یک مدار بالای صفر	۳۵	۱۰۴۷۹	۱۴۰۰۰۰	-
دو مداره	۷	۲۰۷۹	۸۷۵۰	-

مأخذ- مرکز آمار ایران.

۲۱-۱۱- تعداد و ظرفیت سیلوهای دایر و انواع انبار دایر ذخیره گندم (تن)

سال و شهرستان	سیلوی گندم		انبار گندم	
	تعداد	ظرفیت	سرپوشیده معمولی	
			تعداد	ظرفیت
۱۳۸۰	۱	۸۰۰۰	۳	۱۵۰۰۰
۱۳۸۵	۱	۸۰۰۰	۳	۱۵۰۰۰
۱۳۹۰	۱	۸۰۰۰	۳	۱۵۰۰۰
۱۳۹۱	۱	۸۰۰۰	۳	۱۵۰۰۰
۱۳۹۲	۸	۱۷۰۰۰۰	۱	۵۰۰۰
۱۳۹۳	۱۰	۳۹۷۰۰۰	۱	۵۰۰۰
۱۳۹۴	۱۰	۴۰۳۰۰۰	۱	۵۰۰۰
۱۳۹۵	۱۰	۴۹۳۰۰۰	۱	۵۰۰۰
ابههر	۱	۳۰۰۰۰	۰	۰
ایجرود	۱	۱۴۰۰۰	۰	۰
خدابنده	۱	۱۱۰۰۰۰	۰	۱۵۰۰۰
خرم دره	۰	۰	۰	۰
زنجان	۷	۳۳۹۰۰۰	۰	۰
سلطانیه	۰	۰	۱	۵۰۰۰
طارم	۰	۰	۰	۰
ماه‌نشان	۰	۰	۰	۰

مأخذ- شرکت غله و خدمات بازرگانی منطقه ۱۴

۱۱-۲۲- عملکرد سیلوهای گندم (تن)

گندم خارج شده از سیلو		گندم وارد شده به سیلو			موجودی اول سال	سال و شهرستان
تحویل به سایر سیلوها	تحویل به کارخانه	از خارج کشور	از سایر استان‌ها	از استان		
۱۰۰۲۱۲۵۰	۱۸۰۸۰۲۵۵۹	۸۱۱۶۶۲۱۰	۳۹۴۳۱۷۵	۵۷۹۸۴۹۹۵	۸۰۳۷۱۴۰ ۱۳۸۰
۱۹۵۴۵۵۰۵۲	۱۴۸۸۷۳۶۹۴	.	۱۰۷۶۴۷۴۰	۳۶۲۳۹۰۶۱۰	۸۴۷۴۷۰۶۰ ۱۳۸۵
۸۴۰۲۳۲۲۰	۸۰۸۵۶۸۵۸	.	۲۵۱۷۵۲۲	۱۲۰۷۲۸۴۱۰	۱۸۶۱۸۱۵۵۹ ۱۳۹۰
۱۰۲۳۹۶۹۶	۷۴۳۶۱۱۶۲	۵۳۲۰۳۲۴۲	۶۹۲۷۲۶۹۶	-	۴۱۴۰۲۷۰۳ ۱۳۹۱
۶۰۶۷۷۵۰۰	۱۲۰۲۸۲۸۲۱	۱۵۵۱۵۴۸۷	۱۳۹۸۳۹۲۰	۱۷۰۰۱۱۸۶۴	۱۸۱۳۶۳۱۷ ۱۳۹۲
۳۲۱۱۹۲۴۶	۱۱۷۸۰۴۷۰۹	۱۲۵۷۶۲۷۰	.	۲۲۰۰۸۸۲۶۵	۳۶۷۱۰۰۵۲ ۱۳۹۳
۱۰۶۱۳۹۲۰۷	۹۱۸۹۶۳۹۰	.	.	۲۳۱۶۱۶۱۴۹	۱۰۴۳۷۷۸۳۳ ۱۳۹۴
۱۰۲۳۱۸۲۴۲	۱۴۵۸۴۶۲۵۸	.	.	۳۵۲۳۴۶۸۶۴	۱۱۱۴۱۵۴۸۰ ۱۳۹۵
۵۶۱۰۵۰	۱۶۴۲۳۲۰۲	.	.	۳۵۲۶۱۵۰۳	۱۵۰۱۱۷۰ ابهر
۲۲۴۲۵۸۶۰	۹۲۹۶۹۱۵	.	.	۳۸۴۲۶۵۵۰	۵۵۲۳۲۵ ایجرود
۳۱۸۱۸۰۲۲	۲۹۱۵۶۴۳۳	.	.	۸۹۱۹۸۰۳۵	۴۰۹۳۹۲۶۰ خداآینده
۹۶۷۷۳۰	۶۷۰۲۲۶۵	.	.	۷۶۶۹۹۹۵ خرم دره
۱۱۸۰۶۰۱۰	۶۷۰۹۹۳۹۱	.	.	۱۱۵۹۷۹۱۰۱	۶۸۴۲۲۸۲۵ زنجان
۳۱۴۷۷۴۶۰	۱۲۰۱۸۰۵۰	.	.	۵۶۸۵۹۹۹۰ سلطانیه
.	۵۲۱۱۹۱	.	.	۵۲۱۱۹۱ طارم
۳۲۶۲۱۱۰	۴۶۲۸۸۱۰	.	.	۸۴۳۰۴۹۹ ماهنشان

مأخذ- شرکت غله و خدمات بازرگانی منطقه ۱۴

فصل ۱۲

ارتباطات



مقدمه

آمارهای ارائه شده در این فصل در مورد فعالیت‌های مربوط به حمل و نقل زمینی، هوایی، انبارداری، پست و مخابرات می‌باشد. که در زیر به تاریخچه مختصری از تهیه آمارها در هر یک از زمینه‌های یاد شده اشاره می‌شود.

تعاریف مفاهیم**کانال:**

مسیری که یک سیگنال مخابراتی با حداقل (*NOISE*) جهت تأمین ارتباط بتواند در آن حرکت کند.

تلفن منصوبه:

تلفنی است که تجهیزات لازم آن نصب گردیده ولی هنوز به مشترک واگذار نشده است.

تلفن مشغول به کار:

تلفنی است که به نام و در اختیار مشترک می‌باشد و مشترک میتواند به وسیله آن ارتباط تلفنی برقرار کند.

تلفن همگانی شهری:

تلفنی است که در معابر عمومی نصب شده است و برای ارتباط تلفنی شهری، مورد استفاده عموم قرار می‌گیرد.

تلفن همگانی راه دور:

تلفنی است که در معابر عمومی نصب شده است و برای ارتباط تلفنی با شهرستان‌های کشور، مورد استفاده عموم قرار می‌گیرد.

نقاط روستایی دارای ارتباط تلفنی:

روستاهایی هستند که از طریق دفاتر مخابراتی، امکان دسترسی به شبکه مخابراتی کل کشور را دارند.

تلفن همراه:

وسیله‌ای است که تمام امکانات و قابلیت‌های یک تلفن دیجیتال معمولی را بدون وابستگی به مکان ثابتی، به شکل متحرک و یا سیار ارائه می‌دهد.

تلکس سرویس:

از دیدگاه فنی همان تلکس معمولی است که صرفاً برای کارهای اداری کاربرد دارد.

فرستنده اصلی:

مجموعه دستگاهها و تجهیزاتی است که برنامه‌های رادیویی و یا تلویزیونی را بصورت سیگنال صدا یا صدا و تصویر دریافت می‌کند و پس از تقویت، منطقه مورد نظر را روی یکی از فرکانس‌ها و کانال‌های تنظیم شده تحت پوشش قرار می‌دهد.

ایستگاه:

محل جغرافیایی استقرار فرستنده اصلی است.

واحد پستی:

به مکان‌هایی گفته می‌شود که در آن خدمات پستی عرضه و یا عملیات پستی انجام می‌شود. واحدهای پستی برحسب موقعیت جغرافیایی محل استقرار یا زیر نظر واحد پستی دیگری قرار دارد و یابه‌طور مستقیم زیرنظر واحدهای اجرایی پستی که فعالیت عمده آن خدمات اداری و پشتیبانی است، فعالیت می‌کند.

اداره کل یا اداره پست:

واحد پستی اصلی مستقر در مرکز استان یا شهرستان و یا یکی از مناطق پستی شهرتهران است که در آن، تمامی خدمات و عملیات پستی انجام می‌گیرد.

دفتر پست شهری:

واحد پستی است که در تمامی نقاط شهری وجود دارد و عملیات مربوط به قبول مرسولات، آماده‌سازی، ارسال و توزیع آن و نیز فروش اوراق بهادار پستی را انجام می‌دهد.

باجه پست شهری:

یک واحد پستی است که برحسب ضرورت، در نقاطی که تقاضای پستی زیاد است مانند مؤسسات بزرگ عمومی یا خصوصی، دایر می‌شود و در آن، اوراق بهادار پستی به فروش می‌رسد و نیز بسته به مورد، انواع مرسولات پستی به صورت محدود پذیرفته می‌شود.

نمایندگی پستی:

در نقاط روستایی یا حاشیه شهرها که تأسیس واحد پستی رسمی از نظر اقتصادی مقرون به صرفه نیست، نمایندگی پستی ایجاد می‌شود. این نوع واحدها در ارتباط با قبول و توزیع مراسلات عادی و سفارشی فعالیت می‌کند. اداره امور این نوع واحدها، طبق قرارداد به یکی از افراد مورد اعتماد محلی (به‌طور معمول کسبه) محول می‌شود.

دفتر پست روستایی:

در برخی از نقاط روستایی که شرایط لازم برای عرضه خدمات پستی وجود دارد، واحدهایی به نام "دفتر پست روستایی" دایر می‌شود که به‌طور معمول، تعدادی از روستاهای همجوار را تحت پوشش خود دارد. در این واحدها، عملیات مربوط به قبول مرسولات، آماده‌سازی، ارسال و توزیع آن و نیز فروش اوراق بهادار پستی انجام می‌گیرد.

دفتر پست و مخابرات:

در تعدادی از واحدهای پستی یا مخابراتی مورد بهره‌برداری در حاشیه شهرها و یا مناطق روستایی، خدمات پستی و یا مخابراتی به‌طور توأم تحت تصدی یک نفر با مدیریت شرکت پست ارائه می‌گردد که این واحدها دفتر پست و مخابرات نامیده می‌شود.

آژانس شهری:

واحد پستی غیردولتی است که توسط اشخاص حقیقی یا حقوقی به موجب قرارداد منعقد شده بین آنان با شرکت پست جمهوری اسلامی ایران، برای ارائه خدمات قبول مرسولات پستی در شهرها دایر می‌شود.

صندوق پستی:

صندوق پستی، کوچکترین واحد پستی که برحسب مورد در معابر عمومی (اعم از شهرها و روستاها)، نصب می‌گردد و استفاده‌کنندگان از خدمات پستی، مرسولات عادی خود را پس از الصاق تمبر برای ارسال توسط پست، به داخل آن می‌اندازند.

سایر واحدهای پستی:

شامل فروشگاه‌های تعاونی روستایی ارائه‌دهنده خدمات پستی، پست سیار و ایستگاه نامه‌رسانی است.

امانت پستی:

هر مرسوله‌ای که وزن آن برای داخل کشور، حداکثر ۳۰ کیلوگرم و برای خارج از کشور، از ۱۰ کیلوگرم هوایی و ۲۰ کیلوگرم زمینی تجاوز نکند، به عنوان امانت پستی و به صورت سفارشی، و حسب مورد با قیمت اظهار شده براساس مقررات خاص، پذیرفته و ارسال می‌شود.

مطبوعات پستی:

اوراق چاپی است که به صورت کتاب، روزنامه، مجله و نشریه، انتشار می‌یابد و به‌طور در باز در ابعاد مختلف تحویل پست می‌شود و نسبت به سایر مرسولات، نرخ پستی کمتری در مورد آن اعمال می‌شود.

بسته‌های کوچک:

عبارت از هرگونه کالا و اطلاعات ضبط شده، نوارهای مغناطیسی، فیلم ظاهر شده یا خام، هدایا و سوغات به صورت بسته‌های حداکثر تا ۲ کیلوگرم است. این گونه مرسولات معمولاً به صورت سفارشی، بیمه یا اکسپرس پذیرفته و ارسال می‌شود.

گزیده اطلاعات

در سال ۱۳۹۵ تعداد تلفن‌های ثابت مشغول به کار ۳۶۱۹۰۷ خط و مشترکان (تلفن همراه + رایتل + ایرانسل) ۱۸۲۹۹۸۱ نفر بوده است که نسبت به سال قبل به ترتیب ۲/۴۷ درصد و ۲۳/۵ درصد کاهش نشان می‌دهد.

۱-۱۲- تعداد تلفن های ثابت منصوبه و مشغول به کار در مناطق شهری و روستایی و نقاط روستایی دارای ارتباط تلفنی

روستاهای دارای ارتباط تلفنی	روستایی		شهری		کل		سال و شهرستان
	مشغول به کار	منصوبه	مشغول به کار	منصوبه	مشغول به کار	منصوبه	
۶۰۸	-	۲۹۵۶۴	-	۱۲۵۷۹۲	۱۲۷۸۲۸	۱۵۵۳۵۶ ۱۳۸۰
-	-	۹۳۱۷۴	-	۲۳۰۲۳۲	۲۶۸۴۲۶	۳۲۳۴۰۶ ۱۳۸۵
-	-	-	-	-	۳۱۷۹۹۹	۳۹۱۸۱۴ ۱۳۹۰
۹۱۷	-	۱۲۱۶۴۴	-	۲۶۸۷۱۳	۳۳۳۰۸۸	۳۹۰۳۷۷ ۱۳۹۱
۸۲۶	-	۶۶۰۰۴	-	۳۲۹۱۴۵	۳۴۵۱۸۳	۳۹۵۱۴۹ ۱۳۹۲
۸۳۰	۹۲۱۹۷	۷۳۴۶۸	۲۶۰۳۸۲	۳۲۳۶۶۸	۳۵۲۵۷۹	۳۹۷۱۳۶ ۱۳۹۳
۸۵۸	۹۶۸۰۹	۹۷۰۹۹	۲۵۶۳۵۹	۳۰۷۹۳۰	۳۵۳۱۶۸	۴۰۵۰۲۹ ۱۳۹۴
۸۶۰	۹۳۴۵۴	۱۲۸۸۶۵	۲۶۸۴۵۳	۲۹۰۷۲۶	۳۶۱۹۰۷	۴۱۹۵۹۱ ۱۳۹۵
۱۱۱	۹۳۶۴	۸۵۲۴	۴۵۸۴۲	۵۲۳۲۹	۵۵۲۰۶	۶۰۸۵۳ ابهر
۷۰	۹۵۶۷	۵۹۱۹	۱۴۲۳	۱۷۱۲	۱۰۹۹۰	۷۶۳۱ ایجرود
۲۲۲	۲۲۲۸۶	۱۴۱۴۴	۱۶۵۸۷	۱۸۴۰۸	۳۸۸۷۳	۳۲۵۵۲ خداآبند
۱۸	۳۴۳۲	۳۶۱۶	۱۹۹۴۳	۲۰۳۸۴	۲۳۳۷۵	۲۴۰۰۰ خرم دره
۲۲۶	۲۳۸۲۸	۸۱۷۳۰	۱۷۴۱۲۷	۱۸۵۱۶۵	۱۹۷۹۵۵	۲۶۶۸۹۵ زنجان
-	۵۷۰۲	۵۲۲۲	۲۷۷۴	۴۰۰۰	۸۴۷۶	۹۲۲۲ سلطانیه
۸۹	۹۹۵۸	۸۴۱۴	۴۰۵۹	۴۲۲۰	۱۴۰۱۷	۱۲۶۳۴ طارم
۱۲۴	۹۳۱۷	۱۲۹۶	۳۶۹۸	۴۵۰۸	۱۳۰۱۵	۵۸۰۴ ماهنشان

مأخذ- شرکت سهامی مخابرات استان زنجان

۱۲-۲- خطوط واگذار شده و مشغول به کار تلفن همراه به تفکیک نوع خط و اپراتور

جمع کل						سال
خطوط مشغول به کار			خطوط واگذار شده			
اعتباری	دائمی	جمع	اعتباری	دائمی	جمع	
۶۲۱۵۹۴	۳۹۴۷۸۸	۱۰۱۶۳۸۲	۱۳۱۴۱۵۱	۷۷۷۹۱۲	۲۰۹۲۰۶۳ ۱۳۹۳
۴۱۴۵۳۰	۱۵۷۴۵۴	۵۸۹۹۰۶	۷۳۸۳۸۲	۱۹۲۹۵۳	۱۶۶۱۲۹۳ ۱۳۹۴
۸۱۸۹۱۶	۱۸۵۶۸۷	۱۰۰۴۶۰۳	۱۵۹۴۰۳۵	۲۳۵۹۴۶	۱۸۲۹۹۸۱ ۱۳۹۵

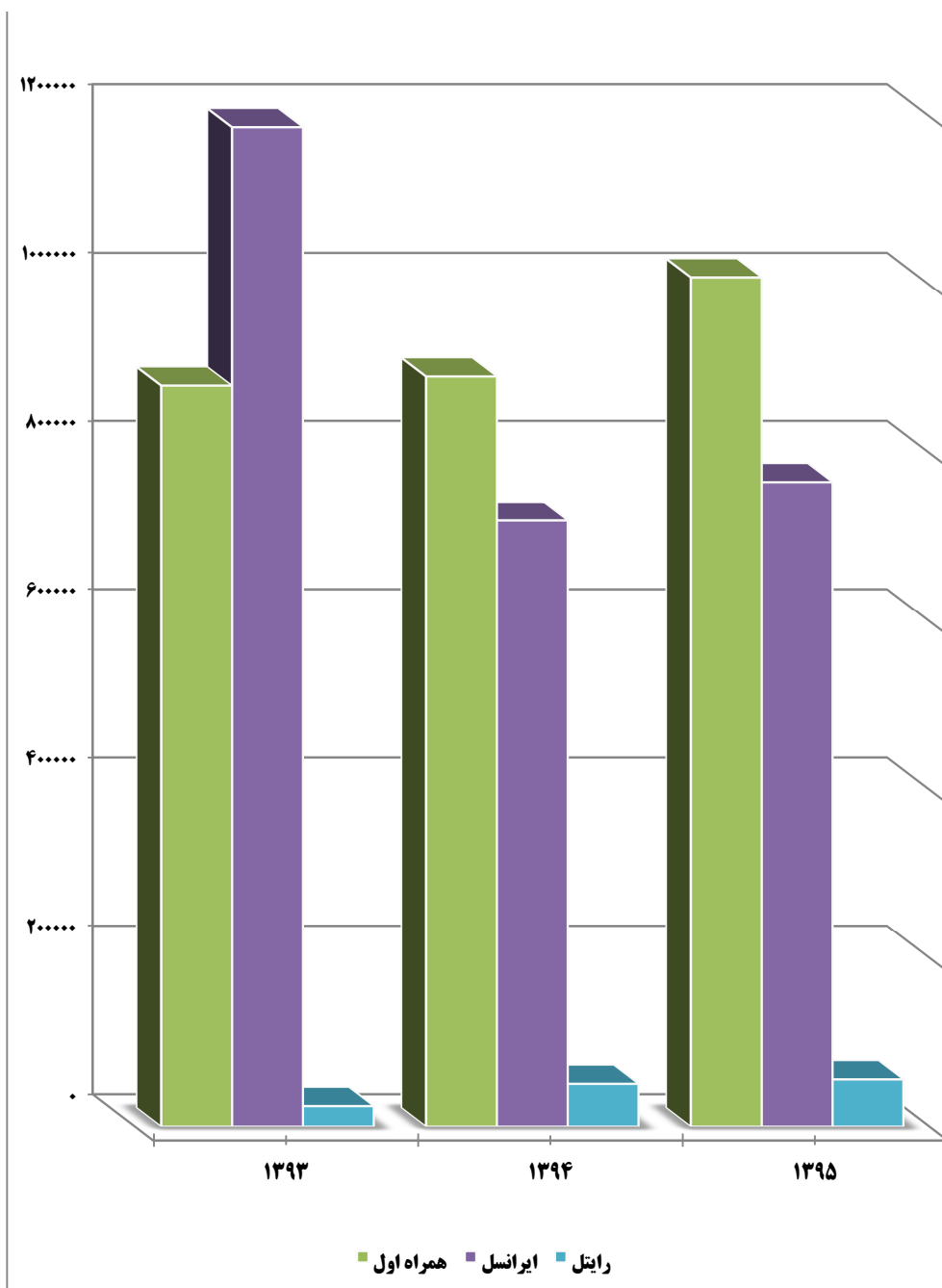
همراه اول						سال
خطوط مشغول به کار			خطوط واگذار شده			
اعتباری	دائمی	جمع	اعتباری	دائمی	جمع	
۳۶۹۹۲۰	۱۵۵۸۲۴	۵۲۵۷۴۴	۶۹۶۶۸۲	۱۸۳۹۸۰	۸۸۰۶۶۲ ۱۳۹۳
۴۰۳۰۲۸	۱۵۷۳۳۶	۵۶۰۳۶۴	۶۹۸۸۷۲	۱۹۲۵۴۸	۸۹۱۴۲۰ ۱۳۹۴
۴۹۸۵۴۶	۱۸۲۴۴۴	۶۸۰۹۹۰	۷۸۱۷۰۲	۲۲۷۲۷۹	۱۰۰۸۹۸۱ ۱۳۹۵

ایرانسل						سال
خطوط مشغول به کار			خطوط واگذار شده			
اعتباری	دائمی	جمع	اعتباری	دائمی	جمع	
۲۳۸۸۱۲	۲۳۸۸۱۲	۴۷۷۶۲۴	۵۹۳۶۵۱	۵۹۳۶۵۱	۱۱۸۷۳۰۲ ۱۳۹۳
-	-	۲۸۳۳۱۶	-	-	۷۱۹۶۳۶ ۱۳۹۴
۳۰۵۳۳۲	۳۰۸۴	۳۰۸۴۱۶	۷۵۷۴۴۹	۸۰۸۷	۷۶۵۵۳۶ ۱۳۹۵

رایتل						سال
خطوط مشغول به کار			خطوط واگذار شده			
اعتباری	دائمی	جمع	اعتباری	دائمی	جمع	
۱۲۸۶۲	۱۵۲	۱۳۰۱۴	۲۳۸۱۸	۲۸۱	۲۴۰۹۹ ۱۳۹۳
۱۱۵۰۲	۱۱۸	۱۶۲۲۶	۳۹۵۱۰	۴۰۵	۵۰۲۳۷ ۱۳۹۴
۱۵۰۳۸	۱۵۹	۱۵۱۹۷	۵۴۸۸۴	۵۸۰	۵۵۴۶۴ ۱۳۹۵

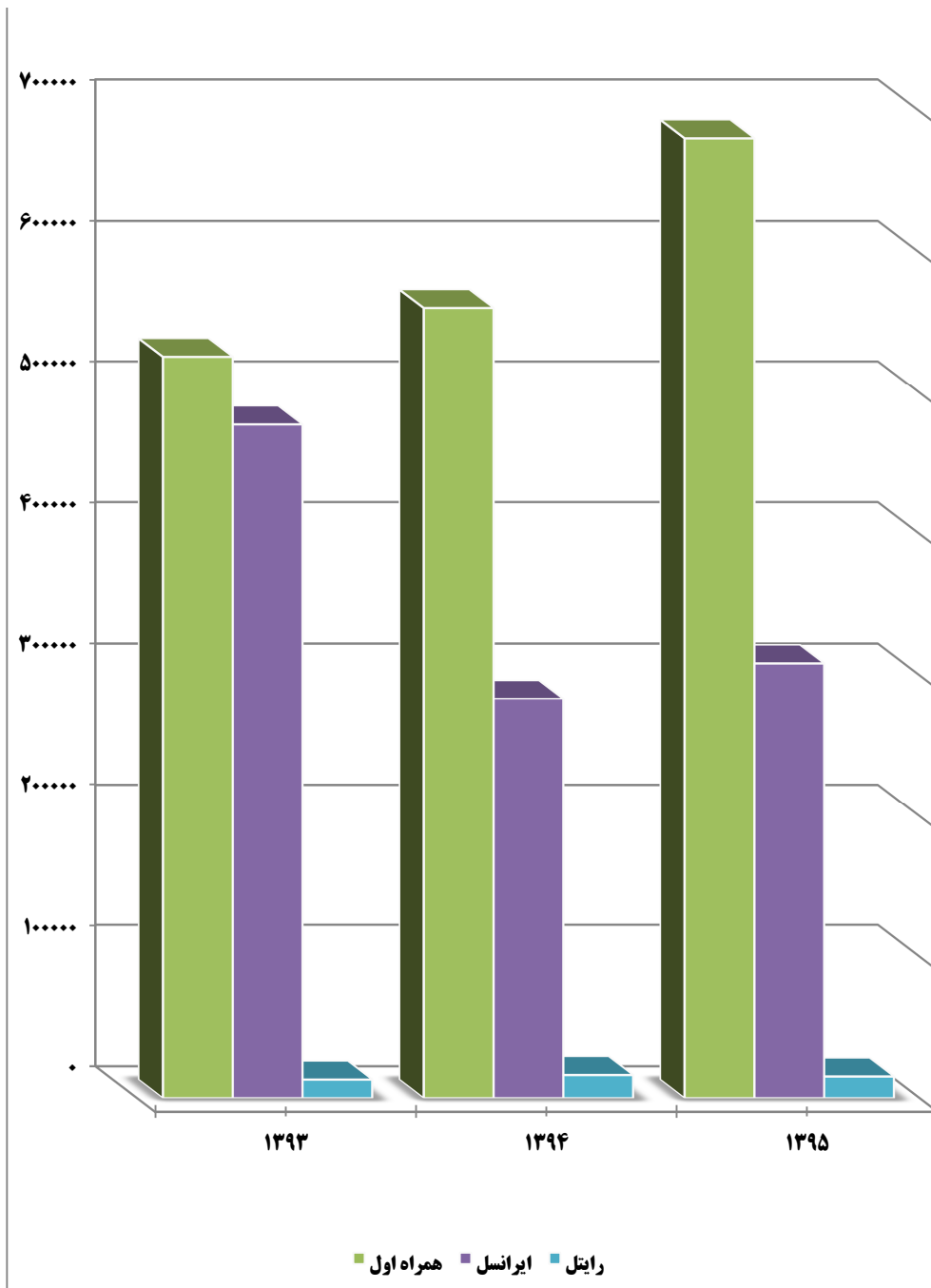
مأخذ- شرکت سهامی مخابرات استان زنجان

نمودار ۱-۱۲ خطوط واگذار شده تلفن همراه به تفکیک نوع اپراتور ۹۵-۱۳۹۳



مینا جدول ۲-۱۲

نمودار ۱۲-۲- خطوط مشغول به کار تلفن همراه به تفکیک نوع اپراتور ۹۵-۱۳۹۳



مبنا جدول ۱۲-۲

۱۲-۳- جمعیت ۶ ساله و بیش تر برحسب استفاده از فناوری اطلاعات و ارتباطات در مناطق شهری و

روستایی

سال	کل جمعیت ۶ ساله و بیش تر			جمعیت دارای تلفن همراه			جمعیت استفاده کننده از رایانه			جمعیت کاربر اینترنت		
	کل	شهری	روستایی	کل	شهری	روستایی	کل	شهری	روستایی	کل	شهری	روستایی
۱۳۹۱	-	-	-	-	-	-	-	-	-	-	-	-
۱۳۹۲	-	-	-	-	-	-	-	-	-	-	-	-
۱۳۹۳	-	-	-	-	-	-	-	-	-	-	-	-
۱۳۹۴	۹۸۰۴۰۸	-	-	۸۸۵۰۲۱	-	-	۳۶۵۷۴۲	-	-	۳۸۲۶۲۸	-	-
۱۳۹۵	-	-	-	-	-	-	-	-	-	-	-	-

مأخذ- مرکز آمار ایران. دفتر صنعت، معدن و زیربنایی

۱۲-۴- خانوارهای استان برحسب دسترسی به فناوری اطلاعات و ارتباطات در مناطق شهری و

روستایی به تفکیک استان

سال	کل خانوارهای استان			خانوارهای دارای تلفن ثابت			خانوارهای دارای تلفن همراه		
	کل	شهری	روستایی	کل	شهری	روستایی	کل	شهری	روستایی
۱۳۹۱	-	-	-	-	-	-	-	-	-
۱۳۹۲	-	-	-	-	-	-	-	-	-
۱۳۹۳	-	-	-	-	-	-	-	-	-
۱۳۹۴	۳۳۰۱۸۶	-	-	۲۹۷۶۵۰	-	-	۳۱۵۶۲۴	-	-
۱۳۹۵	-	-	-	-	-	-	-	-	-

مأخذ- مرکز آمار ایران. دفتر صنعت، معدن و زیربنایی

۱۲-۵- خطوط اینترنت پرسرعت مشغول به کار به تفکیک نوع مصرف

سال	جمع	خانگی	تجاری
.....۱۳۹۳	۶۶۴۷۹	۵۷۰۰۷	۹۴۷۲
.....۱۳۹۴	۸۴۸۷۹	۶۸۶۴۷	۱۶۲۳۲
.....۱۳۹۵	۹۶۲۹۳	۷۷۳۱۵	۱۸۹۷۸

مأخذ- اداره کل ارتباطات و فناوری اطلاعات استان زنجان

۱۲-۶- تعداد مشترکین دیتا در شبکه نسل سوم تلفن همراه به تفکیک نوع اپراتور تا پایان سال

سال	جمع	همراه اول	ایرانسل	رایتل
.....۱۳۹۳	۴۹۷۶۸	۱۱۹۹۸	۲۳۳۶۸	۱۴۴۰۲
.....۱۳۹۴	۷۴۵۹۲۱	۴۱۱۳۴۳	۲۸۳۳۱۶	۵۱۲۶۲
.....۱۳۹۵	۹۰۴۸۰۲	۵۴۰۹۲۲	۳۰۸۴۱۶	۵۵۴۶۴

مأخذ- اداره کل ارتباطات و فناوری اطلاعات استان زنجان

۷-۱۲- تعداد ایستگاه‌ها و فرستنده‌های اصلی رادیویی موج متوسط، تلویزیونی و اف ام^(۱)

سال	رادیو			
	ایستگاه	فرستنده اصلی	تعداد فرستنده‌های پخش کننده برنامه در هر شبکه	
			شبکه سراسری ^(۱)	شبکه استانی ^(۲)
۱۳۸۰	-	-	-	-
۱۳۸۵	-	-	-	-
۱۳۹۰	-	-	-	-
۱۳۹۱	-	-	-	-
۱۳۹۲	-	-	-	-
۱۳۹۳	-	-	-	-
۱۳۹۴	-	-	-	-
۱۳۹۵	-	-	-	-

سال	تلویزیون			
	ایستگاه ^(۲)	فرستنده اصلی		
		جمع	شبکه اول	شبکه دوم
۱۳۸۰	-	-	-	-
۱۳۸۵	-	-	-	-
۱۳۹۰	-	-	-	-
۱۳۹۱	-	-	-	-
۱۳۹۲	-	-	-	-
۱۳۹۳	-	-	-	-
۱۳۹۴	-	-	-	-
۱۳۹۵	-	-	-	-

سال	تلویزیون			
	شبکه چهارم	شبکه پنجم	شبکه خبر	اف ام
				فرستنده اصلی
۱۳۸۰	-	-	-	-
۱۳۸۵	-	-	-	-
۱۳۹۰	-	-	-	-
۱۳۹۱	-	-	-	-
۱۳۹۲	-	-	-	-
۱۳۹۳	-	-	-	-
۱۳۹۴	-	-	-	-
۱۳۹۵	-	-	-	-

۱- عدم ارائه اطلاعات

مأخذ- صدا و سیما جمهوری اسلامی ایران مرکز زنجان.

۸-۱۲- واحدهای پستی مورد بهره‌برداری و مرسولات جابجا شده در پایان سال

دولتی					سال و شهرستان
دفتر مشترک پست و مخابرات	نمایندگی پستی	دفتر پست روستایی	دفتر پست شهری	اداره کل و اداره	
۰	۰	۶۵	۱۲	۷ ۱۳۸۰
۰	۰	۶۱	۱۳	۷ ۱۳۸۵
۰	۰	۶۳	۱	۷ ۱۳۹۰
۰	۰	۶۳	۳	۷ ۱۳۹۱
۰	۰	۰	۱۵	۷ ۱۳۹۲
۰	۰	۱۳۰	۱۵	۸ ۱۳۹۳
۸	۰	۱۳۸	۱۴	۸ ۱۳۹۴
۰	۰	۱۳۳	۱۵	۸ ۱۳۹۵
۰	۰	۱۴	۲	۱ ابهر
۰	۰	۸	۰	۱ ایجرود
۰	۰	۴۰	۳	۱ خدابنده
۰	۰	۲	۰	۱ خرم دره
۰	۰	۴۲	۶	۱ زنجان
۰	۰	۹	۰	۱ سلطانیه
۰	۰	۶	۳	۱ طارم
۰	۰	۱۲	۱	۱ ماهنشان



۸-۱۲- واحدهای پستی مورد بهره‌برداری و مرسولات جابجا شده در پایان سال (دنباله)

تعداد مرسولات	صندوق پستی		غیر دولتی		سال و شهرستان
	روستایی	شهری	دفتر پست و مخابرات روستایی (ICT)	دفتر پیشخوان دولت	
۷۱۱۳۶۰۷	۱۴۰	۱۶۹	۰	۰ ۱۳۸۰
۱۸۲۱۴۵۱۸	۲۱۰	۳۱۹	۱۲۰	۱۹ ۱۳۸۵
۲۲۱۲۲۳۸۰	۲۳۷	۱۵۴	۲۴۰	۴۸ ۱۳۹۰
۱۶۲۴۳۷۶۸	۲۳۷	۱۵۴	۲۴۰	۶۱ ۱۳۹۱
۱۲۵۳۴۹۸۰	۲۲۰	۱۵۳	۲۴۰	۶۴ ۱۳۹۲
۹۲۸۱۳۵۵	۲۲۰	۱۵۴	۲۴۰	۶۴ ۱۳۹۳
۷۸۲۴۳۵۵	۲۲۰	۱۵۴	۲۴۱	۸۴ ۱۳۹۴
۶۰۸۸۸۱۱	۲۲۰	۱۵۵	۲۴۵	۹۰ ۱۳۹۵
۶۲۳۷۶۴	۲۰	۳۲	۲۱	۱۷ ابهر
۹۶۸۰۵	۲۴	۴	۲۸	۲ ایچرود
۴۷۷۸۴۵	۵۶	۱۳	۶۴	۹ خداآبند
۲۶۰۷۷۶	۸	۱۷	۸	۶ خرم دره
۴۲۷۳۵۹۶	۵۳	۷۶	۵۹	۴۶ زنجان
۸۲۸۵۶	۱۳	۰	۱۴	۲ سلطانیه
۱۳۲۰۶۵	۲۷	۵	۲۸	۴ طارم
۱۴۱۱۰۴	۱۹	۸	۲۳	۴ ماهنشان

مأخذ- اداره کل پست استان زنجان

۹-۱۲- انواع مرسولات پستی صادرشده درون استانی

سال و شهرستان	جمع	عادی	سفارشی				پشتاز		پست ویژه	
			نامه	بسته و کیسه	مطبوعات	امانت	پاکت	بسته	پاکت	بسته
.....۱۳۸۰	-	-	-	-	-	-	-	-	-	-
.....۱۳۸۵	-	-	-	-	-	-	-	-	-	-
.....۱۳۹۰	-	-	-	-	-	-	-	-	-	-
.....۱۳۹۱	-	-	-	-	-	-	-	-	-	-
.....۱۳۹۲	-	-	-	-	-	-	-	-	-	-
.....۱۳۹۳	۶۰۳۲۸۸۰	۵۵۵۲۲۷۲	۹۱۲۶۵	۳۲۳۶۷	۳۶۰۳۳	۸۳۵۳	۲۶۲۱۲۹	۳۲۴۰۴	۱۸۰۵۷	۰
.....۱۳۹۴	۵۴۸۸۴۹۵	۴۸۶۲۶۳۴	۳۴۲۱۸۶	۱۳۲۱۹	۷۴	۹۶۷	۲۳۶۷۲۷	۴۸۹۸	۲۷۷۸۳	۷
.....۱۳۹۵	۶۰۸۸۸۱۱	۵۲۹۳۲۵۸	۲۸۸۹۷۸	۹۱۷۸	۱۴۶	۱۱۹۲۱	۴۳۳۴۸۶	۲۰۴۲۵	۳۱۱۸۸	۲۳۱
.....ایهر	۶۲۳۷۶۴	۵۳۸۵۹۶	۳۲۷۹۷	۵۴۱	۱۵	۶۳۶	۴۵۴۵۵	۲۱۸۸	۴۵۳۵	۱
.....ایجروود	۹۶۸۰۵	۸۵۷۱۶	۵۶۶۲	۸۴	۱	۱۶	۴۲۵۱	۱۰۵۹	۱۴	۲
.....خدابنده	۴۷۷۸۴۵	۴۲۸۲۹۵	۱۶۷۹۵	۲۷۶	۱	۳۴۶	۳۰۹۵۳	۳۳۴	۸۴۴	۱
.....خرم دره	۲۶۰۷۷۶	۲۳۳۳۵۴	۵۸۳۳	۱۸۶	۰	۹۲	۱۸۷۱۸	۱۲۶۹	۱۳۲۱	۳
.....زنجان	۴۲۷۳۵۹۶	۳۶۹۳۷۷۲	۲۰۵۳۳۳	۸۰۰۹	۱۲۹	۱۰۷۵۲	۳۱۵۵۶۳	۱۴۸۰۸	۲۵۰۲۵	۲۰۵
.....سلطانیه	۸۲۸۵۶	۷۸۱۳۳	۴۰۴	۶	۰	۱۵	۴۱۸۱	۷۷	۴۰	۰
.....طارم	۱۳۲۰۶۵	۱۰۸۷۱۱	۱۴۰۲۶	۱۱	۰	۲۰	۸۶۹۹	۲۲۰	۳۵۹	۱۹
.....ماه‌نشان	۱۴۱۱۰۴	۱۳۶۶۸۱	۸۱۲۸	۶۵	۰	۴۴	۵۶۶۶	۴۷۰	۵۰	۰

مأخذ- اداره کل پست استان زنجان

۱۰-۱۲- انواع مرسولات پستی صادرشده برون استانی

سال و شهرستان	جمع	عادی	سفارشی					پست ویژه	
			نامه	بسته و کیسه	مطبوعات	امانت	پاکت	بسته	پاکت
..... ۱۳۸۰	-	-	-	-	-	-	-	-	-
..... ۱۳۸۵	-	-	-	-	-	-	-	-	-
..... ۱۳۹۰	-	-	-	-	-	-	-	-	-
..... ۱۳۹۱	-	-	-	-	-	-	-	-	-
..... ۱۳۹۲	-	-	-	-	-	-	-	-	-
..... ۱۳۹۳	۳۲۴۸۴۷۵	۲۹۸۹۷۲۰	۴۹۱۳۹	۱۷۴۲۴	۱۹۳۹۶	۴۴۹۳	۱۴۱۱۴۲	۱۷۴۴۲	۹۷۱۹
..... ۱۳۹۴	۲۹۶۱۹۹۲	۲۶۷۵۰۱۶	۵۶۴۹۲	۴۳۰۴	۱۵۷	۱۱۲۷۶	۱۹۶۱۴۰	۱۶۱۱۴	۲۱۶۰
..... ۱۳۹۵	۳۹۰۰۹۰۲	۳۱۰۵۳۴۹	۹۱۷۸	۳۲۷۹۷	۱۴۶	۱۱۹۲۱	۴۳۳۴۸۶	۲۰۴۲۵	۳۱۱۸۸
..... ابهر	۵۲۲۲۰۰	۴۳۷۰۳۲	۳۲۷۹۷	۵۴۱	۱۵	۶۳۶	۴۵۴۵۵	۲۱۸۸	۳۵۳۵
..... ایجرود	۷۵۹۷۵	۶۴۸۸۶	۵۶۶۲	۸۴	۱	۱۶	۴۲۵۱	۱۰۵۹	۱۴
..... خداپنده	۳۳۰۴۷۸	۲۸۰۹۲۸	۱۶۷۹۵	۲۷۶	۱	۳۴۶	۳۰۹۵۳	۳۳۴	۸۴۴
..... خرم دره	۲۰۷۲۵۱	۱۷۹۸۲۹	۵۸۳۳	۱۸۶	۰	۹۲	۱۸۷۱۸	۱۲۶۹	۱۳۲۱
..... زنجان	۲۵۳۴۸۷۶	۱۹۵۵۰۵۲	۲۰۵۳۳۳	۸۰۰۹	۱۲۹	۱۰۷۵۲	۳۱۵۵۶۳	۱۴۸۰۸	۲۵۰۲۵
..... سلطانیه	۶۱۱۵۵	۵۶۴۳۲	۴۰۴	۶	۰	۱۵	۴۱۸۱	۷۷	۴۰
..... طارم	۶۵۵۴۴	۴۲۱۹۰	۱۴۰۲۶	۱۱	۰	۲۰	۸۶۹۹	۲۲۰	۳۵۹
..... ماهنشان	۱۰۳۴۲۳	۸۹۰۰۰	۸۱۲۸	۶۵	۰	۴۴	۵۶۶۶	۴۷۰	۵۰

مأخذ- اداره کل پست استان زنجان

۱۱-۱۲- تعداد مرسولات پستی صادر شده به مقصد خارج از کشور

سال و شهرستان	جمع	عادی	سفارشی				پیشتاز	
			نامه	بسته و کیسه	مطبوعات	امانت	پاکت	بسته
..... ۱۳۸۰	-	-	-	-	-	-	-	-
..... ۱۳۸۵	-	-	-	-	-	-	-	-
..... ۱۳۹۰	-	-	-	-	-	-	-	-
..... ۱۳۹۱	-	-	-	-	-	-	-	-
..... ۱۳۹۲	-	-	-	-	-	-	-	-
..... ۱۳۹۳	۹۶۰۳	۸۹۹۹	۴۹۲	۰	۰	۰	۱۱۲	۰
..... ۱۳۹۴	۸۵۹۶	۸۰۲۷	۱۲۷	۲۳۱	۰	۱۱۲	۲۴	۷۵
..... ۱۳۹۵	۶۷۰	۱۳۴	۷۴	۲۳۵	۰	۰	۱۶۲	۶۵
..... ابهر	۴۸	۹	۱	۱۰	۰	۰	۲	۲۶
..... ایجرود	۲	۰	۰	۲	۰	۰	۰	۰
..... خداپنده	۰	۰	۰	۰	۰	۰	۰	۰
..... خرم دره	۱۰	۲	۵	۲	۰	۰	۱	۰
..... زنجان	۶۱۰	۱۲۳	۶۸	۲۲۱	۰	۰	۱۵۹	۳۹
..... سلطانیه	۰	۰	۰	۰	۰	۰	۰	۰
..... طارم	۰	۰	۰	۰	۰	۰	۰	۰
..... ماهنشان	۰	۰	۰	۰	۰	۰	۰	۰

مأخذ- اداره کل پست استان

فصل ۱۳

بازارهای مالی



مقدمه

بانک‌ها و شرکت‌های بیمه، صندوق‌های قرض‌الحسنه و مؤسسات مالی و اعتباری، مؤسسات مالی استان را تشکیل می‌دهند. در ذیل به تاریخچه از سابقه فعالیت آماری و روش گردآوری اطلاعات آماری آنها اشاره می‌شود

الف) پول و بانک:

جمع‌آوری آمارهای پولی و بانکی کشور با تاسیس بانک ملی ایران در سال ۱۳۰۷ شروع شد و از سال ۱۳۱۴ با تاسیس اداره آمار و بررسی‌های اقتصادی در این بانک گسترش یافت. پس از تشکیل بانک مرکزی این وظیفه به بانک مذکور واگذار شد. در استان سرپرستی بانک‌ها، آمارهای پولی و بانکی را جمع‌آوری و منتشر می‌نمایند.

ب) بیمه:

شرکت سهامی بیمه ایران در سال ۱۳۱۴ تاسیس گردید، جمع‌آوری آمارهای مربوط به بیمه با تشکیل اداره آمار و اطلاعات در شرکت مذکور از سال ۱۳۳۹ شروع شد. در سال ۱۳۵۰ بیمه مرکزی ایران با هدف هدایت و نظارت فعالیت‌های بیمه تاسیس گردید و تهیه و انتشار آمارهای بیمه به اداره آمار این سازمان واگذار شد. در استان اطلاعات آماری از سرپرستی شرکت‌های بیمه اخذ و ارایه شده است.

تعاریف مفاهیم**عملیات بانکی:**

عبارت است از قبول سپرده، اعطای تسهیلات بانکی، معاملات برات و سفته، معاملات ارزی، عملیات مربوط به اوراق و اسناد بهادار، نقل و انتقال وجوه در داخل کشور و نظایر آن طبق قانون.

واحد بانکی:

عبارت است از شعبه، نمایندگی و باجه.

سیستم بانکی:

به مجموعه بانک‌های دولتی، غیردولتی، موسسات اعتباری غیربانکی و بانک مرکزی جمهوری اسلامی ایران اطلاق می‌شود.

بانک‌های تخصصی:

بانک‌هایی هستند که فقط در زمینه‌های خاصی از فعالیت اقتصادی می‌پردازند و اعتبارهای خود را در جهت خاصی هدایت می‌کنند. بانک‌های صنعت و معدن، مسکن، کشاورزی و توسعه صادرات، بانک تخصصی و بقیه بانک‌ها، تجاری به شمار می‌روند.

بانک‌های تجاری:

بانک‌هایی هستند که فعالیت اعتباری آنها به بخش اقتصادی خاصی محدود نمی‌شود.

بخش دولتی:

به دولت، شرکت‌ها، مؤسسات دولتی و شهرداری‌ها اطلاق می‌شود.

بخش غیردولتی:

شامل بخش خصوصی، نهادهای انقلاب اسلامی و بعضی از شرکت‌های تحت پوشش وزارتخانه‌ها می‌باشد.

تسهیلات اعطایی به بخش دولتی:

تسهیلاتی است که سیستم بانکی در اختیار دولت، شرکت‌ها، مؤسسات دولتی و شهرداری‌ها قرار می‌دهد. این تسهیلات می‌تواند به صورت خرید اوراق بهادار دولتی (اسناد خزانه و اوراق قرضه) یا اعتبارات مستقیم باشد.

تسهیلات اعطایی به بخش غیردولتی:

اعتبارات بخش غیردولتی تسهیلاتی است که بانکها از طریق قراردادهای مختلف اسلامی به موجب قانون عملیات بانکی بدون ربا و آیین‌نامه‌های مصوب از ابتدای سال ۱۳۶۳ به بخش غیردولتی اعطا می‌کنند. این قراردادها عبارتند از: مشارکت حقوقی، مشارکت مدنی، فروش اقساطی، سرمایه‌گذاری مستقیم، مضاربه، مزارعه، مساقات، جعاله، معاملات سلف، اجاره به شرط تملیک، قرض‌الحسنه و خرید دین.

سپرده‌های دیداری:

به سپرده‌هایی اطلاق می‌شود که بانک در برابر دارنده آن متعهد است به محض رؤیت چک از طرف او وجه سپرده را به میزانی که در چک قید شده است بپردازد. به سپرده‌های دیداری، سپرده‌های قرض‌الحسنه جاری نیز گفته می‌شود.

سپرده‌های قرض‌الحسنه پس‌انداز:

به سپرده‌هایی اطلاق می‌شود که سودی به آنها تعلق نمی‌گیرد، ولی طبق قانون، بانکها می‌توانند به منظور جذب و تجهیز این‌گونه سپرده‌ها، به قید قرعه جوایز ثابت نقدی و یا جنسی به سپرده‌گذاران اعطا کنند.

سپرده‌های سرمایه‌گذاری مدت‌دار:

به سپرده‌هایی اطلاق می‌شود که بانکها بصورت سپرده‌های سرمایه‌گذاری کوتاه‌مدت یا بلندمدت از مردم قبول می‌کنند. بانکها درمورد سپرده‌های سرمایه‌گذاری مدت‌دار فقط به عنوان وکیل سپرده‌گذار عمل می‌کنند و منافع حاصل از این سپرده‌ها طبق عقود اسلامی مورد استفاده قرار می‌گیرد. منافع بر اساس عقد قراردادی، بین سپرده‌گذار و بانک تقسیم می‌شود.

بدهی بخش دولتی:

عبارت است از مجموع مانده وام‌هایی که وزارتخانه‌ها یا شرکت‌های دولتی طبق مجوزهای قانونی خاص از سیستم بانکی دریافت داشته‌اند.

بدهی بخش غیردولتی:

عبارت است از مجموع مانده تسهیلات و وام‌هایی که توسط بانک‌ها به بخش غیردولتی اعطا می‌شود.

سرمایه‌گذاری مستقیم:

عبارت است از تامین سرمایه لازم برای اجرای طرح‌های تولیدی و طرح‌های عمرانی انتفاعی توسط بانکها، بدون مشارکت اشخاص حقیقی و یا حقوقی غیربانکی.

مشارکت حقوقی:

عبارت است از تامین قسمتی از سرمایه‌ی شرکت‌های سهامی جدید و یا خرید قسمتی از سهام شرکت‌های سهامی موجود.

بیمه:

عقدی است که به موجب آن یک طرف تعهد می‌کند در ازای دریافت وجه از طرف دیگر، در صورت وقوع یا بروز حادثه، خسارت وارده بر وی را جبران کند یا وجه معینی را بپردازد. متعهد را بیمه‌گر (شرکت)، طرف تعهد را بیمه‌گذار (فرد یا مؤسسه) و وجه پرداختی را حق بیمه می‌نامند.

حق بیمه صادره:

منظور از حق بیمه صادره، حجم حق بیمه مستقیم بازار بیمه استان در سال مورد بررسی (براساس سیستم مبتنی بر سال مالی) می‌باشد و حق بیمه‌های غیرمستقیم که از طریق عملیات اتکایی کسب گردیده در محاسبات منظور نمی‌شود.

خسارت پرداخت شده:

منظور خسارت مستقیم پرداخت شده در سال مورد بررسی (براساس سیستم مبتنی بر سال مالی) می‌باشد و سهم بیمه‌گران اتکایی از خسارات در آن منظور نمی‌شود.

بیمه‌ی آتش‌سوزی:

بیمه‌ای است که زیان‌ها و خسارات مالی ناشی از آتش‌سوزی، صاعقه و انفجار را جبران می‌کند. همچنین شرایط این بیمه نامه قابل تعمیم به خطرهای تبعی مانند سیل، سقوط هواپیما، طوفان و مانند آن می‌باشد.

بیمه‌ی باربری (حمل و نقل):

بیمه‌ای است که کالا را در مقابل خطرهای حمل و نقل کالا از شروع سفر تا پایان آن تحت پوشش قرار می‌دهد.

بیمه‌ی حوادث (شخصی):

بیمه‌ای است که خطرهای فوت، از کارافتادگی، نقص عضو، غرامت روزانه و هزینه‌های پزشکی ناشی از حوادث را در بر می‌گیرد و در صورت تحقق هر یک از خطرهای یاد شده، خسارت وارده را جبران می‌نماید.

بیمه‌ی اتومبیل (بدنه):

بیمه‌ای است که زیان وارده به وسیله نقلیه، متعلق به بیمه‌گذار را جبران می‌نماید.

بیمه‌ی شخص ثالث:

بیمه‌ای است که زیان وارده به دارنده وسیله نقلیه زمینی در اثر خسارت به شخص ثالث و خسارت به سرنشین اتومبیل را جبران می‌نماید.

بیمه‌ی مهندسی:

بیمه‌ای است که کلیه خسارات وارده در هنگام عملیات نصب، مقاطعه‌کاری و... را بر اساس شرایط قرارداد جبران می‌کند.

بیمه‌ی پول:

بیمه‌ای است که خسارت ناشی از سرقت و آتش‌سوزی پول را براساس قرارداد جبران می‌کند.

بیمه‌ی زندگی (عمر):

نوعی بیمه است که در آن، بیمه‌گر متعهد می‌شود مبلغ معینی (به‌صورت سرمایه و یا مستمری) را به بیمه‌گذار و یا اشخاص ثالثی که او تعیین کرده است، پرداخت کند.

سایر انواع بیمه:

اکتشاف و استخراج نفت، بهداشت، صداقت و امانت، عدم‌النفع، مسئولیت مدنی، وام و اعتبار، و بیمه اموال درمقابل سرقت و آتش‌سوزی.

شرکت‌های تعاونی اعتبار:

شرکت‌هایی هستند که تامین نیازهای مالی اعضای تحت پوشش، در قالب پرداخت انواع وام را بر عهده دارند و شامل شرکت‌های تعاونی اعتبار کارمندی، کارگری و اعتبار آزاد (سایر) می‌باشند.

گزیده اطلاعات

در سال ۱۳۹۵ مبلغ انواع سپرده نزد بانکهای استان مبلغ ۵۷۵۴۸۷۰۲ میلیون ریال بوده است. در همین سال تعداد ۳۴۳۷۸۵ بیمه نامه صادر شده است.

۱۳-۱- تعداد واحدهای بانکی در پایان سال^(۱)

سال و شهرستان	جمع	اقتصاد نوین	انصار	ایران زمین	پارسیان	پاسارگاد	تجارت
.....۱۳۸۰	۲۲۱	-	×	×	×	×	۳۶
.....۱۳۸۵	۲۳۶	-	×	×	۱	×	۴۰
.....۱۳۹۰	۲۸۳	-	۸	×	۳	۱	۲۹
.....۱۳۹۱	۲۷۸	-	۸	×	۳	۱	۳۰
.....۱۳۹۲	۲۳۶	-	۸	۲	-	-	-
.....۱۳۹۳	۲۹۳	-	۹	۲	-	۱	-
.....۱۳۹۴	۲۳۱	-	-	۱	-	۱	-
.....۱۳۹۵	۲۰۵	۱	-	-	-	۱	-
..... ابهر	۳۵	۰	-	-	-	۰	-
..... ایجرود	۴	۰	-	-	-	۰	-
..... خدابنده	۱۹	۰	-	-	-	۰	-
..... خرم دره	۱۴	۰	-	-	-	۰	-
..... زنجان	۱۱۲	۱	-	-	-	۱	-
..... سلطانیه	۴	۰	-	-	-	۰	-
..... طارم	۱۲	۰	-	-	-	۰	-
..... ماهنشان	۵	۰	-	-	-	۰	-

سال و شهرستان	توسعه تعاون	توسعه صادرات	دی	رفاه کارگران	سامان	سپه	سرمایه	سینا
.....۱۳۸۰	×	۱	×	۲۰	×	۱۲	×	×
.....۱۳۸۵	×	۱	×	۱۹	۱	۱۴	×	×
.....۱۳۹۰	۷	۱	×	۱۸	۲	۲۰	۱	۲
.....۱۳۹۱	۷	۱	×	۱۸	۲	۲۰	۱	۲
.....۱۳۹۲	-	۱	۱	۱۸	-	۲۰	۱	۲
.....۱۳۹۳	۱۰	۱	-	۱۸	-	۲۰	-	۲
.....۱۳۹۴	۷	۱	-	۱۷	-	۲۰	-	-
.....۱۳۹۵	۷	۱	-	۱۷	-	۲۰	-	-
..... ابهر	۱	۰	-	۲	-	۵	-	-
..... ایجرود	۰	۰	-	۰	-	۰	-	-
..... خدابنده	۱	۰	-	۱	-	۱	-	-
..... خرم دره	۱	۰	-	۱	-	۱	-	-
..... زنجان	۳	۱	-	۱۲	-	۱۳	-	-
..... سلطانیه	۰	۰	-	۰	-	۰	-	-
..... طارم	۱	۰	-	۱	-	۰	-	-
..... ماهنشان	۰	۰	-	۰	-	۰	-	-



۱-۳- تعداد واحدهای بانکی در پایان سال^(۱) (دنباله)

سال و شهرستان	شهر	صادرات	صنعت و معدن	قوامین	کارآفرین	کشاورزی	مسکن	ملت
.....۱۳۸۰	×	۳۳	۱	×	×	۲۹	۱۰	۲۷
.....۱۳۸۵	×	۳۳	۱	×	×	۳۰	۱۴	۲۸
.....۱۳۹۰	×	۲۹	۲	×	×	۳۲	۱۹	۲۸
.....۱۳۹۱	×	۲۸	۲	×	×	۳۲	۱۹	۲۷
.....۱۳۹۲	۱	۲۸	۲	×	×	۳۲	۱۹	۲۶
.....۱۳۹۳	۱	۴۷	۲	۱۰	-	۳۲	۱۹	۲۵
.....۱۳۹۴	۱	۲۸	۲	۱۰	-	۳۲	۱۹	-
.....۱۳۹۵	۱	-	۲	۱۰	-	۳۲	۱۹	-
..... ابهر	۰	-	۱	۱	-	۵	۴	-
..... ایجرود	۰	-	۰	۰	-	۲	۰	-
..... خداآینده	۰	-	۰	۱	-	۵	۱	-
..... خرم دره	۰	-	۰	۱	-	۱	۱	-
..... زنجان	۱	-	۱	۷	-	۱۱	۱۲	-
..... سلطانیه	۰	-	۰	۰	-	۱	۰	-
..... طارم	۰	-	۰	۰	-	۴	۱	-
..... ماهنشان	۰	-	۰	۰	-	۳	۰	-

سال و شهرستان	ملی	پست بانک	رسالت	گردشگری	مهر اقتصاد	حکمت ایرانیان	قرض الحسنه مهر
.....۱۳۸۰	۴۹	۹	۶	۱	۱۳	-	۱۷
.....۱۳۸۵	۵۰	۱	۱		۱	-	۴
.....۱۳۹۰	۵۲	۱	۰	۰	۱	-	۱
.....۱۳۹۱	۵۲	۱	۱	۰	۱	-	۲
.....۱۳۹۲	۵۲	۳	۴	۱	۸	-	۷
.....۱۳۹۳	۴۸	۹	۶	۱	۱۳	-	۱۷
.....۱۳۹۴	۴۸	۶	۶	۱	۱۳	۱	۱۷
.....۱۳۹۵	۴۸	۸	۶	۱	۱۳	۱	۱۷
..... ابهر	۹	۱	۱	۰	۱	۰	۴
..... ایجرود	۱	۰	۰	۰	۰	۰	۱
..... خداآینده	۶	۱	۰	۰	۱	۰	۱
..... خرم دره	۳	۱	۱	۰	۱	۰	۲
..... زنجان	۲۵	۳	۴	۱	۸	۱	۷
..... سلطانیه	۱	۰	۰	۰	۱	۰	۱
..... طارم	۲	۱	۰	۰	۱	۰	۱
..... ماهنشان	۱	۱	۰	۰	۰	۰	۰

۱- به دلیل عدم همکاری بانک‌های انصار، ایران زمین، صادرات، ملت، پارس‌بان، تجارت، دی، سامان، سرمایه، کارآفرین و سینا در ارائه اطلاعات، آمار مربوط به این بانکها درج نشده است. مأخذ-بانک‌های استان زنجان.

۱۳-۲- مؤسسات اعتباری غیربانکی در پایان سال

موسسه مالی و اعتباری توسعه	موسسه مالی و اعتباری عسگریه	موسسه مالی و اعتباری کوثر	جمع	سال و شهرستان
x	x	x	x۱۳۸۰
x	x	x	x۱۳۸۵
x	x	x	x۱۳۹۰
x	x	x	x۱۳۹۱
x	x	x	x۱۳۹۲
-	-	۴	۴۱۳۹۳
-	-	۴	۴۱۳۹۴
-	-	۴	۴۱۳۹۵
-	-	۱	۱ ابهر
-	-	۰	۰ ایجرود
-	-	۰	۰ خداونده
-	-	۰	۰ خرم دره
-	-	۳	۳ زنجان
-	-	۰	۰ سلطانیه
-	-	۰	۰ طارم
-	-	۰	۰ ماهنشان

مأخذ - مؤسسات مالی و اعتباری استان زنجان

۳-۱۳- تعداد و مبلغ انواع سپرده‌ها نزد بانکها در پایان سال (میلیون ریال)

انصار		اقتصادنویین		جمع کل		سال و نوع سپرده
مبلغ	تعداد	مبلغ	تعداد	مبلغ	تعداد	
-	x	-	-	۱۶۰۵۲۸۸	۱۹۹۷۰۳ ۱۳۸۰
-	x	-	-	۹۱۵۶۶۵۳	۲۲۹۱۷۵۶ ۱۳۸۵
۶۴۷۶۶۲	۷۵۲۷۲	-	-	۲۴۷۴۴۵۸۱	۳۵۰۲۲۵۱ ۱۳۹۰
۱۲۱۹۴۶۴	۹۸۵۲۶	-	-	۲۹۶۷۷۹۱۳	۳۹۴۵۳۰۰ ۱۳۹۱
۱۳۵۰۹۵۰	۱۴۰۸۸۴	-	-	۴۱۴۳۷۰۲۸	۵۱۷۳۵۷۳ ۱۳۹۲
۱۶۴۸۸۲۵	۲۰۱۴۶۱	-	-	۹۹۴۴۷۴۳۴	۴۵۶۱۰۹۳ ۱۳۹۳
-	-	-	-	۷۴۹۶۶۱۷۴	۴۱۶۴۸۶۱ ۱۳۹۴
-	-	۶۳۳۵۱۹	۵۵۵۳	۵۷۵۴۸۷۰۲	۶۲۲۲۵۵۰ ۱۳۹۵
-	-	۱۱۳۷۷	۶۳۹	۴۸۱۵۶۶۲	۷۹۲۶۶۶	قرض الحسنه جاری
-	-	۱۲۳۲	۷۵۴	۴۱۸۴۳۱۳	۲۰۲۶۷۹۹	قرض الحسنه پس انداز
-	-	۵۵۵۵۸۲	۲۵۱۴	۱۹۰۹۳۱۹۵	۸۴۰۰۵۴	سرمایه گذاری کوتاه مدت .
-	-	۶۵۳۲۸	۱۶۴۶	۲۰۹۱۲۹۳۵	۲۶۴۸۴۶	سرمایه گذاری بلند مدت ...
-	-	۰	۰	۸۵۴۳۵۹۷	۲۲۹۸۱۸۵ سایر

پاسارگاد		پارسیان		ایران زمین		سال و نوع سپرده
مبلغ	تعداد	مبلغ	تعداد	مبلغ	تعداد	
x	x	x	x	x	x ۱۳۸۰
۱۱۴۱۵	۶۸۸	x	x	x	x ۱۳۸۵
۱۳۸۸۳۴	۱۲۴۰۲	۶۶۴۴۰۰	۲۵۲۴۴	x	x ۱۳۹۰
۲۲۱۰۴۹	۱۲۷۱۵	۹۹۰۰۰۰	۳۲۴۴۵	x	x ۱۳۹۱
-	-	-	-	۱۸۴۵۵۰۰۰	۱۳۱۵ ۱۳۹۲
۸۰۸	۳	-	-	۵۳۹۴۳۰۰۰	۱۵۹۰ ۱۳۹۳
۴۰۶۷۲۶	۳۹۹۰	-	-	۱۳۷۴۱۹	۲۱۶۱ ۱۳۹۴
۲۱۸۱۹۳۷	۳۷۲۶	-	-	-	- ۱۳۹۵
۳۸۴۶	۱۴۱	-	-	-	-	قرض الحسنه جاری
۱۳۲۰	۶۱	-	-	-	-	قرض الحسنه پس انداز
۱۷۹۱۱۹	۳۲۹۸	-	-	-	-	سرمایه گذاری کوتاه مدت .
۱۹۹۷۶۵۲	۲۲۶	-	-	-	-	سرمایه گذاری بلند مدت ...
۰	۰	-	-	-	- سایر



۱۳-۳- تعداد و مبلغ انواع سپرده‌ها نزد بانکها در پایان سال (دنباله) (میلیون ریال)

توسعه صادرات		توسعه تعاون		تجارت		سال و نوع سپرده
مبلغ	تعداد	مبلغ	تعداد	مبلغ	تعداد	
۸۹۰۸	۱۳۰۰	×	×	۲۰۰۰۶۹	۱۰۱۶۸۱ ۱۳۸۰
۷۹۱۰	۹۶۲	×	×	۱۵۹۲۱۳۸	۲۱۷۶۳۵ ۱۳۸۵
۱۰۲۳۶۱	۱۲۵۶	۱۱۶۱۴۴	۱۵۹۳۸	۴۹۹۰۵۷۷	۴۱۰۹۰۸ ۱۳۹۰
۱۱۴۷۰۰	۱۲۶۳	۱۱۴۰۵	۱۱۱۴۰۵	۶۲۵۵۲۰۶	۴۳۲۹۰۹ ۱۳۹۱
۵۷۲۶	۸۴۶	-	-	-	- ۱۳۹۲
۱۵۲۷۶۲	۱۲۸۰	۳۹۹۶۲۱	۵۳۴۷۵	-	- ۱۳۹۳
۸۱۳۳۸	۱۲۸۹	۵۸۱۷۶۰	۱۱۴۵۹	-	- ۱۳۹۴
۱۱۶۶۷۱	۱۱۳۶	۸۷۶۴۴۸	۷۱۳۴۲	-	- ۱۳۹۵
۵۰۶۰۲	۲۵۸	۱۰۳۷۴۲	۹۰۹۲	-	-	قرض الحسنه جاری
۱۸۸۸	۴۵۳	۷۲۶۸۶	۵۴۴۱۷	-	-	قرض الحسنه پس انداز
۳۷۸۲۳	۳۷۲	۶۲۳۶۶۶	۷۴۳۱	-	-	سرمایه گذاری کوتاه مدت .
۸۹۷۶	۳۷	۳۷۳۲۰	۳۸۵	-	-	سرمایه گذاری بلند مدت ...
۱۷۳۸۲	۱۶	۳۹۰۳۴	۱۷	-	- سایر

سامان		رفاه کارگران		دی		سال و نوع سپرده
مبلغ	تعداد	مبلغ	تعداد	مبلغ	تعداد	
×	×	۶۸۳۵۴	۵۱۵۱۲	×	× ۱۳۸۰
-	۳۱۴۶	۵۳۶۱۳۹	۱۳۰۰۹۲	×	× ۱۳۸۵
-	۲۵۴۴۱	۹۲۵۶۸۹	۱۱۶۶۰۶	×	× ۱۳۹۰
-	۲۵۹۴۱	۱۳۵۰۳۱۳	۱۲۳۶۵۰	×	× ۱۳۹۱
-	-	۱۹۶۸۶۶۵	۲۳۳۹۵۸	۱۶۹۷۹۵	۱۰۸۸۵ ۱۳۹۲
-	-	۲۴۴۶۲۴۶	۲۷۰۴۶۱	-	- ۱۳۹۳
-	-	۳۲۴۹۳۳۶	۳۰۶۱۸۸	-	- ۱۳۹۴
-	-	۳۴۸۱۱۶۵	۳۳۹۲۴۵	-	- ۱۳۹۵
-	-	۸۴۰۹۹۲	۱۰۳۳۲۱	-	-	قرض الحسنه جاری
-	-	۱۸۹۴۷۲	۱۴۸۴۶۵	-	-	قرض الحسنه پس انداز
-	-	۱۵۱۱۵۶۷	۷۶۳۰۶	-	-	سرمایه گذاری کوتاه مدت .
-	-	۸۸۵۰۵۸	۱۱۱۵۳	-	-	سرمایه گذاری بلند مدت ...
-	-	۵۴۰۷۶	۰	-	- سایر



۳-۱۳- تعداد و مبلغ انواع سپرده‌ها نزد بانکها در پایان سال (دنباله) (میلیون ریال)

سینا		سرمایه		سپه		سال و نوع سپرده
مبلغ	تعداد	مبلغ	تعداد	مبلغ	تعداد	
×	×	×	×	۸۶۳۸۴	۴۶۹۹۳ ۱۳۸۰
۸۷۵۷۹	۷۷۳۹	۴۷۰۰۱	×	۴۲۵۹۷۱	۷۶۶۵۴ ۱۳۸۵
۱۳۸۸۳۴	۱۳۹۳۸	۶۴۸۲۵	۶۲۳۹	۹۲۱۸۹۱	۲۵۰۲۲۵ ۱۳۹۰
۲۳۱۰۴۹	۱۵۵۹۲	۱۰۴۹۴۰	۷۰۹۶	۱۱۸۸۰۳۷	۲۷۵۲۱۸ ۱۳۹۱
۲۹۸۳۸۵	۱۸۶۹۵	۱۴۷۳۱۶	۷۵۵۷	۱۷۷۷۸۴۳	۵۴۴۹۳۲ ۱۳۹۲
۱۷۶۹	-	-	-	۱۶۹۷۳۷۹	۵۶۶۸۶۹ ۱۳۹۳
-	-	-	-	۲۲۰۱۴۶۲	۲۷۵۵۳ ۱۳۹۴
-	-	-	-	۲۹۳۷۷۱۵	۳۶۵۹۳۵ ۱۳۹۵
-	-	-	-	۱۸۴۱۳۷	۳۰۶۳۷ قرض الحسنه جاری
-	-	-	-	۱۸۵۲۵۷	۱۳۶۵۲۶ قرض الحسنه پس انداز
-	-	-	-	۹۵۷۲۱۲	۱۷۵۰۶۱ سرمایه گذاری کوتاه مدت
-	-	-	-	۱۵۷۴۸۲۳	۲۳۷۰۰ سرمایه گذاری بلند مدت
-	-	-	-	۳۶۲۸۶	۱ سایر

صنعت و معدن		صادرات		شهر		سال و نوع سپرده
مبلغ	تعداد	مبلغ	تعداد	مبلغ	تعداد	
×	×	۱۷۹۰۰۲	۲۱۵۰۴۴	×	× ۱۳۸۰
۶۳۵۳	۴۱۴	۱۲۹۲۸۱۷	۲۳۷۰۷۸	×	× ۱۳۸۵
۸۰۱۷۷	۳۲۹۰	۳۲۰۲۸۲۶	۳۰۹۷۸۴	×	× ۱۳۹۰
۱۸۲۶۸۹	۳۵۶۱	۲۹۵۱۵۷۲	۳۲۶۴۹۲	×	× ۱۳۹۱
۱۸۱۷۶۷	۳۹۰۰	۳۸۸۲۶۳۱	۳۴۲۳۳۷	۱۹۸۴۷۴	۲۴۱۱ ۱۳۹۲
۲۴۸۰۲۳	۴۰۶۷	۴۷۴۸۲۵۱	۳۶۲۹۴۱	۲۰۸۸۳۴	۳۰۸۰ ۱۳۹۳
۴۱۵۶۰۴	۴۲۶۱	۶۷۷۹۹۷۷	۳۸۷۸۶۷	۱۹۰۷۶۵	۱۰۸۱ ۱۳۹۴
۱۳۶۸۴۵	۴۴۸۰	-	-	۲۵۵۳۹۹	۲۱۷۴ ۱۳۹۵
۵۳۱۶۴	۹۳۳	-	-	۱۸۰۰۰	۱۰۹ قرض الحسنه جاری
۲۹۸۹	۲۰۵۲	-	-	۲۷۹۸	۱ قرض الحسنه پس انداز
۵۵۴۳۲	۱۴۵۹	-	-	۱۰۵۰۰۰	۲۰۰۸ سرمایه گذاری کوتاه مدت
۲۵۲۶۰	۳۶	-	-	۳۳۰۰	۵۵ سرمایه گذاری بلند مدت
۰	۰	-	-	۱۲۶۳۰۱	۱ سایر



۱۳-۳- تعداد و مبلغ انواع سپرده‌ها نزد بانک‌ها در پایان سال (دنباله) (میلیون ریال)

کشاورزی		کار آفرین		قوامین		سال و نوع سپرده
مبلغ	تعداد	مبلغ	تعداد	مبلغ	تعداد	
۱۴۲۴۴۷	۱۵۶۸۳۸	-	-	-	- ۱۳۸۰
۶۹۶۴۰۸	۴۰۷۸۴۱	-	-	-	- ۱۳۸۵
۲۰۰۲۴۶۸	۶۶۹۰۴۲	-	-	-	- ۱۳۹۰
۲۵۲۳۸۵۲	۷۰۶۲۳۷	-	-	-	- ۱۳۹۱
۳۱۷۸۴۲۹	۶۹۸۲۲۱	-	-	-	- ۱۳۹۲
۳۷۲۰۹۳۸	۷۱۱۷۷۲	-	-	۳۹۰۴۷۷۲	۱۱۳۱۳۰ ۱۳۹۳
۶۰۷۳۸۶۶	۱۳۲۰۴۰۶	-	-	۵۰۶۵۸۱۷	۱۰۴۸۰۷ ۱۳۹۴
۷۴۰۸۸۲۲	۲۸۹۲۳۴۶	-	-	۶۸۴۰۴۴۶	۹۱۳۴۹ ۱۳۹۵
۱۰۶۹۰۷۵	۲۶۹۴۳۴	-	-	۵۵۵۰۶	۳۴۲۰	قرض الحسنه جاری.....
۴۹۸۵۷۴	۳۶۰۳۴۴	-	-	۵۰۹۶۷	۱۸۲۱۳	قرض الحسنه پس انداز
۱۷۴۴۸۳۸	۸۷۱۹۹	-	-	۵۹۵۴۷۱	۵۷۵۲۸	سرمایه گذاری کوتاه مدت .
۱۹۶۵۳۶۸	۴۸۸۶۱	-	-	۵۹۱۲۹۶۵	۱۲۱۸۸	سرمایه گذاری بلند مدت ...
۲۱۳۰۹۶۷	۲۱۲۶۵۰۸	-	-	۲۲۵۵۳۷	xx سایر

ملی		ملت		مسکن		سال و نوع سپرده
مبلغ	تعداد	مبلغ	تعداد	مبلغ	تعداد	
۴۵۸۸۵۱	۳۴۵۱۹۲	۲۸۴۰۵۸	۸۳۵۰۰	۱۷۷۲۱۵	۹۷۶۴۳ ۱۳۸۰
۲۰۹۰۶۳۷	۸۶۵۷۶۴	۱۵۰۴۶۱۶	۱۸۹۶۱۲	۸۵۷۶۶۹	۱۵۴۱۳۰ ۱۳۸۵
۴۸۱۰۰۶۹	۵۱۹۰۲۹	۳۷۷۲۲۱۶	۵۱۷۸۸۶	۱۸۳۵۱۹۹	۲۸۱۶۲۳ ۱۳۹۰
۵۸۱۰۸۱۶	۴۶۰۵۷۲	۴۱۸۵۶۳۸	۵۳۳۱۸۷	۱۷۱۹۶۲۹	۲۴۹۴۷۱ ۱۳۹۱
۶۸۸۰۲۰۰	۹۶۱۵۹۷	-	۵۷۶۴۱۳	۲۰۸۸۰۷۴	۲۷۳۴۵۰ ۱۳۹۲
۷۹۱۰۴۴۵	۸۲۵۷۰۲	۶۲۸۹۷۴۴	۶۰۳۲۳۶	۳۰۴۲۴۲۹	۳۰۶۳۰۹ ۱۳۹۳
۹۷۵۰۲۱۷	۸۵۲۷۰۶	-	-	۴۳۰۷۰۱۶	۳۱۲۲۵۸ ۱۳۹۴
۱۲۴۱۳۵۰۳	۸۶۸۸۷۷	-	-	۷۲۸۶۰۶۰	۳۱۲۵۳۷ ۱۳۹۵
۱۵۵۵۵۵۶۳	۱۳۶۹۲۲	-	-	۱۴۵۳۶۸	۱۳۰۴۱	قرض الحسنه جاری.....
۹۴۳۸۵۶	۴۵۰۲۷۱	-	-	۱۹۷۵۸۵	۱۷۷۶۹۷	قرض الحسنه پس انداز
۴۳۸۴۶۶۶	۱۷۸۵۳۵	-	-	۸۴۶۱۱۲	۶۹۷۹۲	سرمایه گذاری کوتاه مدت .
۵۳۶۲۹۲۹	۱۰۳۱۴۹	-	-	۶۱۳۱۲۹	۶۷۹۹	سرمایه گذاری بلند مدت ...
۱۶۶۴۸۹	-	-	-	۵۴۸۳۸۶۶	۴۵۲۰۸ سایر



۳-۱۳- تعداد و مبلغ انواع سپرده‌ها نزد بانک‌ها در پایان سال (دنباله) (میلیون ریال)

گردشگری		رسالت		پست بانک		سال و نوع سپرده
مبلغ	تعداد	مبلغ	تعداد	مبلغ	تعداد	
x	x	x	x	-	-۱۳۸۰
x	x	x	x	-	-۱۳۸۵
x	x	x	x	۳۳۳۱۰۵	۲۱۸۸۲۵۱۳۹۰
x	x	x	x	۵۰۱۵۰۹	۵۰۱۵۰۹۱۳۹۱
x	x	۳۵۵۳	۷	-	-۱۳۹۲
۷۱۳۸۸	۵۲۰	۵۱۱۱۹۴	۵۸۰۰۴	۹۹۱۵۹۷	۴۷۳۶۸۱۳۹۳
۷۱۲۳	۲۱۶۹	۸۰۴۸۶۶	۱۲۵۳۹	۱۱۸۰۷۰۶	۴۵۴۸۱۴۱۳۹۴
۵۴۸۴۷۱	۱۶۴۲	۷۸۷۶۷۰	۶۷۷۲۵	۱۲۶۲۵۳۲	۵۹۷۷۳۴۱۳۹۵
۱۲۱۵	۲۷۶	۴۵۱۴۳	۲۵۰۱	۴۰۰۴۹۲	۱۹۳۶۲۷	قرض الحسنه جاری.....
۴۰۰۰	۶۵۶	۷۴۲۵۲۷	۶۵۲۲۴	۲۵۱۷۱	۱۹۰۵۷۸	قرض الحسنه پس انداز
۱۹۸۰۵۴	۵۴۹	.	.	۴۶۳۰۴۲	۴۳۶۴۴	سرمایه گذاری کوتاه مدت .
۱۳۲۵۲۷	۱۶۰	.	.	۳۵۶۰۵۴	۴۴۶۰۲	سرمایه گذاری بلند مدت ...
۲۱۲۶۷۵	۱	.	.	۱۷۷۷۳	۱۲۵۲۸۳	سایر

قرض الحسنه مهر		حکمت ایرانیان		مهر اقتصاد		سال و نوع سپرده
مبلغ	تعداد	مبلغ	تعداد	مبلغ	تعداد	
x	x	x	x	-	-۱۳۸۰
x	x	x	x	-	-۱۳۸۵
۱۲۳۴۸۳	۱۹۳۰۳	x	x	-	-۱۳۹۰
۱۹۴۴۳۶	۲۸۵۱۱	x	x	-	-۱۳۹۱
۲۹۶۸۶۵	۴۲۴۷۸	۳۰۴	۲	-	-۱۳۹۲
۵۴۳۵۴۸	۶۶۰۳۰	-	-	۶۹۶۵۸۶۱	۳۶۳۷۹۱۱۳۹۳
۸۶۲۲۰۵	۸۴۴۳۳	۲۴۴۴۵۸۸۷	۲	۸۴۲۴۰۸۴	۳۷۴۸۷۸۱۳۹۴
۱۳۵۰۳۰۴	۲۱۷۵۲۴	۷۰۴۳۰	۵۸۴۲	۸۹۶۰۷۶۵	۳۷۳۳۹۳۱۳۹۵
۲۶۰۰۸۸	۲۲۱۰۴	۴۷۳	۳۵۷	۱۶۸۷۹	۵۸۵۴	قرض الحسنه جاری.....
۱۰۵۷۰۰۵	۱۹۴۲۷۰	۱۱۵۷	۳۴۲۸	۲۰۵۸۲۹	۲۲۳۳۸۹	قرض الحسنه پس انداز
.	.	۶۶۷۱۵	۲۰۴۷	۶۷۶۷۸۹۶	۱۳۳۳۱۱	سرمایه گذاری کوتاه مدت .
.	.	۲۰۸۵	۱۰	۱۹۷۰۱۶۱	۱۱۸۳۹	سرمایه گذاری بلند مدت ...
۳۳۲۱۱	۱۱۵۰	سایر

مأخذ - بانک‌های استان زنجان

۱۳-۴- مبلغ انواع سپرده‌ها نزد بانک‌ها برحسب شهرستان در پایان سال (میلیون ریال)

سال و شهرستان	جمع	اقتصاد نوین	انصار	ایران زمین	پارسیان	پاسارگاد
..... ۱۳۸۰	۱۶۰۵۲۸۸	-	-	-	-	-
..... ۱۳۸۵	۹۱۵۶۶۵۲	-	-	-	-	۱۱۴۱۵
..... ۱۳۹۰	۲۴۷۴۴۵۸۱	-	۶۴۷۶۶۲	-	۶۶۴۴۰۰	۱۳۸۸۳۴
..... ۱۳۹۱	۲۹۶۷۷۹۱۳	-	۱۲۱۹۴۶۴	-	۹۹۰۰۰۰	۲۲۱۰۴۹
..... ۱۳۹۲	۴۱۴۳۷۰۲۸	-	۱۳۵۰۹۵۰	۱۸۴۵۵۰۰۰	-	-
..... ۱۳۹۳	۹۹۴۴۷۴۳۵	-	۱۶۴۸۸۲۵	۵۳۹۴۳۰۰۰	-	۸۰۸
..... ۱۳۹۴	۷۴۹۶۶۱۷۴	-	-	۱۳۷۴۱۹	-	۴۰۶۷۲۶
..... ۱۳۹۵	۵۷۵۴۸۷۰۲	۶۳۳۵۱۹	-	-	-	۲۱۸۱۹۳۷
..... ابهر	۷۴۰۶۸۸۰	۰	-	-	-	۰
..... ایجرود	۵۴۴۳۴۱	۰	-	-	-	۰
..... خدابنده	۴۷۳۹۱۳۵	۰	-	-	-	۰
..... خرمدره	۳۰۰۳۵۷۷	۰	-	-	-	۰
..... زنجان	۳۸۵۸۲۵۱۳	۶۳۳۵۱۹	-	-	-	۲۱۸۱۹۳۷
..... سلطانیه	۸۴۲۸۰۳	۰	-	-	-	۰
..... طارم	۱۵۲۴۸۵۰	۰	-	-	-	۰
..... ماهنشان	۹۰۴۶۰۳	۰	-	-	-	۰

سال و نوع سپرده	تجارت	توسعه تعاون	توسعه صادرات	دی	رفاه کارگران	سامان
..... ۱۳۸۰	۲۰۰۰۶۹	×	۸۹۰۸	×	۶۸۳۵۴	×
..... ۱۳۸۵	۱۵۹۲۱۳۸	×	۷۹۱۰	×	۵۳۶۱۳۹	-
..... ۱۳۹۰	۴۹۹۰۵۷۷	۱۱۶۱۴۴	۱۰۲۳۶۱	×	۹۲۵۶۸۹	-
..... ۱۳۹۱	۶۲۵۵۲۰۶	۱۱۱۴۰۵	۱۱۴۷۰۰	×	۱۳۵۰۳۱۳	-
..... ۱۳۹۲	-	-	۵۷۲۶۸	۱۶۹۷۹۵	۱۹۶۸۶۶۵	-
..... ۱۳۹۳	-	۳۹۹۶۲۱	۱۵۲۷۶۲	-	۲۴۴۶۲۴۶	-
..... ۱۳۹۴	-	۵۸۱۷۶۰	۸۱۳۳۸	-	۳۲۴۹۳۳۶	-
..... ۱۳۹۵	-	۸۷۶۴۴۸	۱۱۶۶۷۱	-	۳۴۸۱۱۶۵	-
..... ابهر	-	۱۱۱۶۴۶	۰	-	۳۶۸۵۵۵	-
..... ایجرود	-	۰	۰	-	۰	-
..... خدابنده	-	۱۲۲۱۰۹	۰	-	۱۳۳۶۴۱	-
..... خرمدره	-	۸۹۶۸۱	۰	-	۱۳۲۶۰۱	-
..... زنجان	-	۴۰۱۹۲۰	۱۱۶۶۷۱	-	۲۷۹۰۴۶۹	-
..... سلطانیه	-	۰	۰	-	۰	-
..... طارم	-	۶۳۳۱۵	۰	-	۵۵۸۹۹	-
..... ماهنشان	-	۸۷۷۷۷	۰	-	۰	-



۴-۱۳- مبلغ انواع سپرده‌ها نزد بانک‌ها برحسب شهرستان در پایان سال (دنباله) (میلیون ریال)

سال و شهرستان	سپه	سرمایه	سینا	شهر	صادرات	صنعت و معدن
..... ۱۳۸۰	۸۶۳۸۴	×	×	×	۱۷۹۰۰۲	×
..... ۱۳۸۵	۴۲۵۹۷۱	۴۷۰۰۱	۸۷۵۷۹	×	۱۲۹۲۸۱۷	۶۳۵۳
..... ۱۳۹۰	۹۳۱۸۹۱	۶۴۸۲۵	۱۳۸۸۳۴	×	۳۲۰۲۸۲۶	۸۰۱۷۷
..... ۱۳۹۱	۱۱۸۸۰۳۷	۱۰۴۹۴۰	۲۲۱۰۴۹	×	۲۹۵۱۵۷۲	۱۸۲۶۸۹
..... ۱۳۹۲	۱۷۷۷۸۴۳	۱۴۷۳۱۶	۲۹۸۳۸۵	۱۹۸۴۷۴	۳۸۸۲۶۳۱	۱۸۱۷۶۷
..... ۱۳۹۳	۱۶۹۷۳۷۹	-	۱۷۶۹	۲۰۸۸۳۴	۴۷۴۸۲۵۱	۲۴۸۰۲۳
..... ۱۳۹۴	۲۲۰۱۴۶۲	-	-	۱۹۰۷۶۵	۶۷۷۹۹۷۷	۴۱۵۶۰۴
..... ۱۳۹۵	۲۹۳۷۷۱۵	-	-	۲۵۵۳۹۹	-	۱۳۶۸۴۵
..... ابهر	۵۵۱۱۹۰	-	-	۰	-	۴۷۸۶۶
..... ایجرود	۰	-	-	۰	-	۰
..... خداپنده	۲۳۲۹۵۷	-	-	۰	-	۰
..... خرمدره	۱۲۷۵۳۵	-	-	۰	-	۰
..... زنجان	۲۰۲۶۰۳۳	-	-	۲۵۵۳۹۹	-	۸۸۹۷۹
..... سلطانیه	۰	-	-	۰	-	۰
..... طارم	۰	-	-	۰	-	۰
..... ماهنشان	۰	-	-	۰	-	۰

سال و نوع سپرده	قوامین	کار آفرین	کشاورزی	مسکن	ملت	ملی
..... ۱۳۸۰	-	-	۱۴۲۴۴۷	۱۷۷۲۱۵	۲۸۴۰۵۸	۴۵۸۸۵۱
..... ۱۳۸۵	-	-	۶۹۶۴۰۸	۸۵۷۶۶۹	۱۵۰۴۶۱۶	۲۰۹۰۶۳۷
..... ۱۳۹۰	-	-	۲۰۰۲۴۶۸	۱۸۳۵۱۹۹	۳۷۷۲۲۱۶	۴۸۱۰۰۶۹
..... ۱۳۹۱	-	-	۲۵۲۳۸۵۲	۱۷۱۹۶۲۹	۴۱۸۵۶۳۸	۵۸۱۰۸۱۶
..... ۱۳۹۲	-	-	۳۱۷۸۴۲۹	۲۰۸۸۰۷۴	-	۶۸۸۰۲۰۰
..... ۱۳۹۳	۳۹۰۴۷۷۲	-	۳۷۲۰۹۳۸	۳۰۴۲۴۲۹	۶۲۸۹۷۴۴	۷۹۱۰۴۴۵
..... ۱۳۹۴	۵۰۶۵۸۱۷	-	۶۰۷۳۸۶۶	۴۳۰۷۰۱۶	-	۹۷۵۰۲۱۷
..... ۱۳۹۵	۶۸۴۰۴۴۶	-	۷۴۰۸۸۲۲	۷۲۸۶۰۶۰	-	۱۲۴۱۳۵۰۳
..... ابهر	۱۰۴۲۷۸۱	-	۱۳۶۵۰۰۴	۹۳۶۰۰۶	-	۱۹۲۸۹۴۳
..... ایجرود	۰	-	۳۴۸۶۴۷	۰	-	۱۵۴۵۸۵
..... خداپنده	۸۱۶۳۳۸	-	۱۶۰۴۷۷۳	۱۸۲۰۶۴	-	۱۰۱۵۷۵۵
..... خرمدره	۸۲۰۴۸۴	-	۴۰۶۲۷۹	۲۷۸۲۳۸	-	۵۷۹۴۵۵
..... زنجان	۴۱۶۰۸۴۳	-	۲۰۳۰۹۳۰	۵۷۹۸۲۴۶	-	۸۱۵۹۰۴۳
..... سلطانیه	۰	-	۳۵۲۲۵۶	۰	-	۱۶۶۹۰۳
..... طارم	۰	-	۶۲۷۹۵۰	۹۱۵۰۶	-	۲۶۴۹۷۶
..... ماهنشان	۰	-	۶۷۲۹۸۳	۰	-	۱۴۳۸۴۳



۱۳-۴- مبلغ انواع سپرده‌ها نزد بانک‌ها برحسب شهرستان در پایان سال (دنباله) (میلیون ریال)

قرض الحسنه مهر	حکمت ایرانیان	مهر اقتصاد	گردشگری	رسالت	پست بانک	سال و شهرستان
x	x	-	x	x	- ۱۳۸۰
x	x	-	x	x	- ۱۳۸۵
۱۲۳۴۸۳	x	-	x	x	۳۳۳۱۰۵ ۱۳۹۰
۱۹۴۴۳۶	x	-	x	x	۵۰۱۵۰۹ ۱۳۹۱
۲۹۶۸۶۵	۳۰۴	-	x	۳۵۵۳	- ۱۳۹۲
۵۴۳۵۴۸	-	۶۹۶۵۸۶۱	۷۱۳۸۸	۵۱۱۱۹۴	۹۹۱۵۹۷ ۱۳۹۳
۸۶۲۲۰۵	۲۴۴۴۵۸۸۷	۸۴۲۴۰۸۴	۷۱۲۳	۸۰۴۸۶۶	۱۱۸۰۷۰۶ ۱۳۹۴
۱۳۵۰۳۰۴	۷۰۴۳۰	۸۹۶۰۷۶۵	۵۴۸۴۷۱	۷۸۷۶۷۰	۱۲۶۲۵۳۲ ۱۳۹۵
۳۶۶۲۵۴	.	۶۴۵۰۷۵	.	۴۳۵۶۰ ابهر
۴۱۱۰۹ ایجرود
۹۳۹۴۸	.	۵۳۷۵۵۰ خداآینده
۱۲۶۴۰۹	.	۴۰۴۳۲۷	.	۳۸۵۶۸ خرمدره
۶۳۳۹۶۲	۷۰۴۳۰	۶۷۱۷۵۸۷	۵۴۸۴۷۱	۷۰۵۵۴۲	۱۲۶۲۵۳۲ زنجان
۳۳۵۲۵	.	۲۹۰۱۱۹ سلطانیه
۵۵۰۹۷	.	۳۶۶۱۰۷ طارم
. ماهنشان

مأخذ - بانک‌های استان زنجان

۱۳-۵- تعداد تسهیلات پرداختی بانک‌ها به بخش غیردولتی برحسب بخش‌های عمده اقتصادی در

پایان سال

خدمات، بازرگانی و متفرقه	صنعت و معدن	مسکن و ساختمان	کشاورزی	جمع	سال و بانک
۳۷۲۶۴	۱۱۰۸۸	۲۱۵۴۲	۳۴۰۳۴	۱۰۳۹۲۸ ۱۳۸۰
۱۴۹۲۲۷	۴۶۶۹۳	۴۶۸۸۰	۸۳۷۵۶	۳۲۶۵۵۶ ۱۳۸۵
۱۱۷۳۲۹	۵۷۲۳۴	۴۹۰۹۵	۸۱۹۱۴	۳۰۵۵۷۲ ۱۳۹۰
۱۰۴۲۶۰	۸۲۹۰۲	۳۷۷۷۴	۶۵۷۶۱	۲۹۰۶۹۷ ۱۳۹۱
۸۶۴۷۴	۲۸۱۳۷	۳۷۳۵۶	۴۱۷۹۴	۲۰۳۷۶۱ ۱۳۹۲
۱۲۱۶۲۲	۴۵۶۸۸	۳۰۴۳۹	۴۴۲۷۸	۲۴۲۰۲۷ ۱۳۹۳
۷۴۹۰۲	۳۰۹۶۶	۱۴۹۲۲	۴۰۲۱۶	۱۶۱۰۰۶ ۱۳۹۴
۷۲۴۵۹	۲۰۷۵۹	۱۰۸۲۰	۳۷۹۷۶	۱۴۲۰۱۴ ۱۳۹۵
۶۸۹	۱۴۳	۱۳۸	۲۱	۹۹۱ اقتصاد نوین
-	-	-	-	- انصار
-	-	-	-	- ایران زمین
-	-	-	-	- پارسین
۱۳۸	۵	۵	۰	۱۴۸ پاسارگاد
-	-	-	-	- تجارت
۱۲۰۱	۱۱۰۷	۱۰	۸۹۶	۳۲۱۴ توسعه تعاون
۱۰	۲۸	۰	۰	۳۸ توسعه صادرات
-	-	-	-	- دی
۲۴۹۴	۲۰۲۴	۳۳۰	۲۶۳	۵۱۱۱ رفاه کارگران
-	-	-	-	- سامان
۱۳۶۵	۴۴۳۶	۲۵۱	۴۳۹	۶۴۹۱ سپه
-	-	-	-	- سرمایه
-	-	-	-	- سینا
۲۵۶	۰	۰	۱	۲۵۷ شهر
-	-	-	-	- صادرات
۰	۴۷۹	۰	۰	۴۷۹ صنعت و معدن
۹۵۸	۰	۰	۰	۹۵۸ قوامین
-	-	-	-	- کار آفرین
۶۰۶۸	۷۷۶۸	۵۷	۲۷۳۰۷	۴۱۲۰۰ کشاورزی
۸۴۲	۴۰	۵۰۱۸	۰	۵۹۰۰ مسکن
-	-	-	-	- ملت
۲۸۱۱۳	۳۷۸۱	۷۵۶	۳۰۹۱	۳۵۷۴۱ ملی
۱۱۰۸	۹۴۸	۵۵۰	۵۹۵۷	۸۵۶۳ پست بانک
۴۸۲۰	۰	۳۶۲۵	۱	۸۴۴۶ رسالت
۴۷	۰	۰	۰	۴۷ گردشگری
۱۰۲۲۶	۰	۰	۰	۱۰۲۲۶ مهر اقتصاد
۱۲۰	۰	۸۰	۰	۲۰۰ حکمت ایرانیان
۱۴۰۰۴	۰	۰	۰	۱۴۰۰۴ قرض الحسنه مهر
۰	۰	۰	۰	۰ موسسه مالی و اعتباری کوثر
-	-	-	-	- موسسه مالی و اعتباری عسگریه
-	-	-	-	- موسسه مالی و اعتباری توسعه

مأخذ - بانک‌های استان زنجان

۱۳-۶- مبلغ تسهیلات پرداختی بانک‌ها به بخش غیردولتی برحسب بخش‌های عمده اقتصادی در پایان سال (میلیون ریال)

خدمات، بازرگانی و متفرقه	صنعت و معدن	مسکن و ساختمان	کشاورزی	جمع	سال و بانک
۴۲۵۷۸۱	۳۷۸۷۸۸	۲۸۸۷۰۸	۳۹۳۷۰۱	۱۴۸۶۹۷۸ ۱۳۸۰
۲۳۱۹۴۰۲	۳۳۶۲۸۰۸	۱۷۸۵۶۵۶	۱۷۳۱۵۲۹	۹۱۹۹۳۹۵ ۱۳۸۵
۷۳۳۹۹۱۳	۸۹۵۱۹۴۸	۷۸۶۶۷۱۸	۴۲۶۰۲۸۰	۲۸۴۱۸۸۵۹ ۱۳۹۰
۵۹۹۱۴۶۸	۴۶۹۷۴۸۰	۳۴۲۸۵۵۳	۴۴۶۱۱۴۶	۱۸۵۷۸۶۴۷ ۱۳۹۱
-	-	-	-	- ۱۳۹۲
۹۶۵۹۳۱۱	۲۹۷۷۸۴۳۴	۳۸۳۷۴۴۹	۵۳۴۸۳۱۳	۴۸۶۲۳۵۰۷ ۱۳۹۳
۸۷۶۷۰۳۱	۷۷۷۷۵۵۱	۳۴۲۹۰۷۱	۵۲۰۱۴۰۳	۲۵۱۷۵۰۵۶ ۱۳۹۴
۱۱۴۲۷۹۲۳	۷۱۲۷۲۹۲	۲۸۷۱۶۳۵	۵۷۰۲۲۵۶	۲۷۱۲۹۱۰۶ ۱۳۹۵
۲۸۸۳۶۷	۴۲۶۹۳	۲۵۴۷۳	۱۱۴۲۵	۳۶۷۹۵۸ اقتصاد نوین
-	-	-	-	- انصار
-	-	-	-	- ایران زمین
-	-	-	-	- پارسین
۱۴۵۴۳	۴۴۴۸	۲۹۵۹	۰	۲۱۹۵۰ پاسارگاد
-	-	-	-	- تجارت
۱۵۶۳۱۶	۹۴۳۷۹	۱۲۴۶۰	۵۹۰۵۳	۳۲۲۲۰۸ توسعه تعاون
۱۰۰۰	۹۳۵۴۱۴	۰	۰	۹۳۶۴۱۴ توسعه صادرات
-	-	-	-	- دی
۲۹۶۰۷۷	۱۵۲۷۵۸۳	۵۹۸۰۱	۴۵۱۷۲	۱۹۲۸۶۳۳ رفاه کارگران
-	-	-	-	- سامان
۲۸۲۷۶۸	۶۴۱۸۰۸	۳۸۷۹۴۷	۱۸۷۷۱۳	۱۵۰۰۲۳۶ سپه
-	-	-	-	- سرمایه
-	-	-	-	- سینا
۷۶۹۵۰	۰	۳۵۱۲۶۰	۰	۴۲۸۲۱۰ شهر
-	-	-	-	- صادرات
۰	۹۷۶۱۷۲	۰	۰	۹۷۶۱۷۲ صنعت و معدن
۱۵۳۵۶۶	۰	۰	۰	۱۵۳۵۶۶ قوامین
-	-	-	-	- کار آفرین
۸۶۱۹۹۱	۱۰۷۷۲۵۵	۶۷۵۲	۴۴۹۱۱۱۰	۶۴۳۷۱۰۸ کشاورزی
۱۶۵۰۱۳	۴۴۲۸۵	۱۴۷۸۸۴۶	۰	۱۶۸۸۱۴۴ مسکن
-	-	-	-	- ملت
۴۵۱۶۴۲۹	۱۶۸۱۵۵۵	۱۳۹۰۲۸	۵۱۳۷۱۸	۶۸۴۹۷۳۰ ملی
۴۴۳۳۰۰	۱۰۱۷۰۰	۴۲۹۰۰	۳۹۵۰۰۰	۹۸۲۹۰۰ پست بانک
۴۱۲۴۲۷	۰	۳۶۱۲۳۳	۶۵	۷۷۳۷۲۵ رسالت
۱۱۵۳۷	۰	۰	۰	۱۱۵۳۷ گردشگری
۲۴۲۳۱۴۲	۰	۰	۰	۲۴۲۳۱۴۲ مهر اقتصاد
۴۵۰۵۸	۰	۲۹۷۶	۰	۴۸۰۳۴ حکمت ایرانیان
۱۲۷۹۴۳۹	۰	۰	۰	۱۲۷۹۴۳۹ قرض الحسنه مهر
-	-	-	-	- موسسه مالی و اعتباری کوثر
-	-	-	-	- موسسه مالی و اعتباری عسگریه
-	-	-	-	- موسسه مالی و اعتباری توسعه

مأخذ - بانک‌های استان زنجان

۱۳-۷- مانده بدهی بخش غیردولتی به بانکها و موسسات اعتباری غیربانکی برحسب نوع تسهیلات در پایان سال (میلیون ریال)

سال و بانک	جمع	تسهیلات اعطایی	سرمایه‌گذاری مستقیم و مشارکت حقوقی	وامها و اعتبارات پرداختی
.....۱۳۸۰	۹۸۰۵۲۶	۹۳۸۲۱۹	۱۳۵۰۰	۲۸۸۰۷
.....۱۳۸۵	۹۶۳۸۰۶۳	۷۴۵۰۲۷۸	۱۳۶۴۵۴	۲۰۵۱۳۳۱
.....۱۳۹۰	۳۷۹۱۸۳۲۱	۳۰۶۵۹۱۲۶	۲۶۷۸۳۶	۶۹۹۱۳۵۹
.....۱۳۹۱	۴۳۶۴۰۴۲۳	۴۲۹۴۰۱۱۷	۹۱۰۳	۶۹۱۲۰۳
.....۱۳۹۲	۳۶۰۷۶۶۰۵	۳۵۶۹۵۶۸۲	۹۱۰۳	۳۷۱۸۲۰
.....۱۳۹۳	۵۰۹۴۸۲۵۴	۵۰۲۴۳۲۱۵	.	۷۰۵۰۳۹
.....۱۳۹۴	۵۱۳۲۰۷۴۱	۵۰۷۵۶۴۵۶	.	۵۶۴۲۸۵
.....۱۳۹۵	۵۳۵۳۲۱۵۹	۵۳۱۰۵۱۴۵	.	۴۲۷۰۱۴
.....اقتصاد نوین	۳۰۵۰۱۴	۲۰۵۰۱۴	.	.
.....انصار	-	-	-	-
.....ایران زمین	-	-	-	-
.....پارسیان	-	-	-	-
.....پاسارگاد	-	-	-	-
.....تجارت	-	-	-	-
.....توسعه تعاون	۴۳۶۱۹۷	۴۳۶۱۹۷	.	.
.....توسعه صادرات	۷۵۰۰۵۲	۷۵۰۰۵۲	.	.
.....دی	-	-	-	-
.....رفاه کارگران	۱۹۴۸۴۳۳	۱۹۴۸۴۳۳	.	.
.....سامان	-	-	-	-
.....سپه	۱۵۰۰۲۳۱	۱۵۰۰۲۳۱	.	.
.....سرمایه	-	-	-	-
.....سینا	-	-	-	-
.....شهر	۱۸۷	۱۸۷	.	.
.....صادرات	-	-	-	-
.....صنعت و معدن	۳۱۲۲۹۹۰	۲۷۳۴۴۲۰	.	۳۸۸۵۷۰
.....قوامین	۱۵۳۵۶۶	۱۵۳۵۶۶	.	.
.....کار آفرین	-	-	-	-
.....کشاورزی	۷۷۷۲۸۵۵	۷۷۷۲۸۵۵	.	.
.....مسکن	۱۷۹۴۷۲۱۱	۱۷۹۴۷۲۱۱	.	.
.....ملت	-	-	-	-
.....ملی	۱۱۷۰۱۵۶۹	۱۱۷۰۱۵۶۹	.	.
.....پست بانک	۳۵۶۰۵۵	۳۲۷۵۶۶	.	۲۸۴۸۹
.....رسالت	۵۷۹۹۱۸	۵۷۹۹۱۸	.	.
.....گردشگری	۹۹۵۵	.	.	۹۹۵۵
.....مهر اقتصاد	۵۵۹۱۷۸۰	۵۵۹۱۷۸۰	.	.
.....حکمت ایرانیان	۷۶۷۰۷	۷۶۷۰۷	.	.
.....قرض الحسنه مهر	۱۲۷۹۴۳۹	۱۲۷۹۴۳۹	.	.
.....موسسه مالی و اعتباری کوثر
.....موسسه مالی و اعتباری عسگریه	-	-	-	-
.....موسسه مالی و اعتباری توسعه	-	-	-	-

مأخذ - بانکهای استان زنجان

۱۳-۸- مانده بدهی بخش غیردولتی به بانکها و موسسات اعتباری غیربانکی بابت تسهیلات اعطایی براساس عقود اسلامی در پایان سال
(میلیون ریال)

مشارکت مدنی	جعاله	قرض الحسنه	سلف	مضاربه	فروش اقساطی	سال و بانک
-	-	-	-	-	-۱۳۸۰
-	-	-	-	-	-۱۳۸۵
-	-	-	-	-	-۱۳۹۰
-	-	-	-	-	-۱۳۹۱
-	-	-	-	-	-۱۳۹۲
۱۷۹۷۰۱۹۵	۲۰۷۳۶۶۹	۳۲۸۷۷۶۴	۴۸۲۵۹	۱۲۹۸۰۰۵	۲۴۵۴۵۴۱۰۱۳۹۳
۱۶۳۶۴۸۵۵	۲۲۱۳۸۱۴	۳۰۱۹۶۸۷	۲۹۷۵۷	۱۱۰۷۰۲۹	۲۷۷۷۳۱۲۷۱۳۹۴
۱۵۳۳۴۵۷۷	۲۳۹۲۰۵۰	۴۸۲۰۶۸۲	۲۶۸۶۵	۹۱۰۵۱۷	۲۷۴۱۶۰۶۱۱۳۹۵
۲۲۹۹۲۵	۹۸۶۴	۷۰۴۰	۰	۸۵۵۳	۴۰۶۵۴اقتصاد نوین
-	-	-	-	-	-انصار
-	-	-	-	-	-ایران زمین
-	-	-	-	-	-پارسیان
۵۰۱۷	۷	۰	۰	۲۶۳۹	۰پاسارگاد
-	-	-	-	-	-تجارت
۱۸۰۶۳۷	۱۱۳۳۷	۶۲۷۹۶	۰	۲۱۱۹۸	۰توسعه تعاون
۱۱۶۵۴۷	۰	۹۴۸	۰	۰	۱۷۲۱۷۶توسعه صادرات
-	-	-	-	-	-دی
۴۶۱۳۲۶	۴۴۹۸۷	۹۱۹۵۰	۰	۳۷۶۹۹	۴۹۳۷۷۱رفاه کارگران
-	-	-	-	-	-سامان
۶۳۲۰۸۳	۹۲۶۷	۱۱۱۶۶۹	۱۰۰۰	۴۸۳۱۲	۵۴۱۵۲۷سپه
-	-	-	-	-	-سرمایه
-	-	-	-	-	-سینا
۱۸۷۰۰۰	۰	۰	۰	۰	۰شهر
-	-	-	-	-	-صادرات
۱۲۹۷۷۱	۲۷۶۱۳۷	۰	۹۵۴۳	۰	۲۳۱۳۸۳۹صنعت و معدن
۱۱۰۰	۳۳۱۲۱	۷۹۱۰	۰	۵۲۰	۱۱۰۹۱۵قوامین
-	-	-	-	-	-کار آفرین
۴۶۹۳۲۵۸	۱۰۰۴۳۰	۲۷۸۷۴۲	۸۸۵۰	۶۰۳۱۹	۲۳۹۹۲۰۶کشاورزی
۱۳۶۶۷۴۶	۶۲۶۸۷۵	۲۰۱۱۵۴	۰	۰	۱۴۶۵۹۸۵۰مسکن
-	-	-	-	-	-ملت
۶۰۵۱۶۱۶	۱۱۲۴۳۴۴	۲۰۱۹۷۶۶	۷۴۷۲	۷۳۱۰۲۷	۲۳۳۹۵۸۷ملی
۱۷۸۰۲۸	۵۳۴۰۹	۱۷۸۰۳	۰	۰	۱۰۶۸۱۶پست بانک
۰	۰	۵۷۹۹۱۱	۰	۰	۰رسالت
۰	۰	۰	۰	۰	۰گردشگری
۱۰۵۸۱۳۷	۱۰۲۰۹۱	۱۶۱۴۱۲	۰	۰	۴۲۳۷۵۳۹مهر اقتصاد
۴۳۳۸۶	۱۸۱	۱۴۲	۰	۲۵۰	۱۸۱حکمت ایرانیان
۰	۰	۱۲۷۹۴۳۹	۰	۰	۰قرض الحسنه مهر
۰	۰	۰	۰	۰	۰موسسه مالی و اعتباری کوثر
-	-	-	-	-	-موسسه مالی و اعتباری عسگریه
-	-	-	-	-	-موسسه مالی و اعتباری توسعه



۸-۱۳- مانده بدهی بخش غیردولتی به بانک‌ها و موسسات اعتباری غیربانکی بابت تسهیلات اعطایی براساس عقود اسلامی در پایان سال (دنباله)
(میلیون ریال)

سال و بانک	اجاره به شرط تملیک	مشارکت حقوقی	سرمایه گذاری مستقیم	خرید دین	سایر
.....۱۳۸۰	-	-	-	-	-
.....۱۳۸۵	-	-	-	-	-
.....۱۳۹۰	-	-	-	-	-
.....۱۳۹۱	-	-	-	-	-
.....۱۳۹۲	-	-	-	-	-
.....۱۳۹۳	۲۶۴۸۹	۰	۰	۳۴۹۹۳	۴۰۰۵۸۷۱
.....۱۳۹۴	۱۹۱۹۷	۰	۰	۳۰۳۴۹	۱۴۸۰۲۴۲
.....۱۳۹۵	۳۲۰۴۳	۰	۰	۳۷۴۲۳	۲۴۲۴۹۵۴
.....اقتصاد نوین	۱۹۸	۰	۰	۰	۸۷۸۰
.....انصار	-	-	-	-	-
.....ایران زمین	-	-	-	-	-
.....پارسیان	-	-	-	-	-
.....پاسارگاد	۰	۰	۰	۰	۰
.....تجارت	-	-	-	-	-
.....توسعه تعاون	۰	۰	۰	۰	۳۵۷۸۸۰
.....توسعه صادرات	۰	۰	۰	۰	۰
.....دی	-	-	-	-	-
.....رفاه کارگران	۵۳۳۷	۰	۰	۰	۰
.....سامان	-	-	-	-	-
.....سیه	۸۵۷۹	۰	۰	۲۷۵۸	۴۸۴۴۸
.....سرمایه	-	-	-	-	-
.....سینا	-	-	-	-	-
.....شهر	۰	۰	۰	۰	۰
.....صادرات	-	-	-	-	-
.....صنعت و معدن	۰	۰	۰	۵۱۳۰	۳۸۸۵۷۰
.....قوامین	۰	۰	۰	۰	۰
.....کار آفرین	-	-	-	-	-
.....کشاورزی	۹۰۰۰	۰	۰	۴۰۲۷	۲۱۹۰۲۲
.....مسکن	۱۳۴۲	۰	۰	۰	۱۰۹۱۲۴۴
.....ملت	-	-	-	-	-
.....ملی	۵۲۴	۰	۰	۰	۳۰۱۰۲۳
.....پست بانک	۰	۰	۰	۰	۰
.....رسالت	۰	۰	۰	۰	۰
.....گردشگری	۰	۰	۰	۰	۹۹۵۵
.....مهر اقتصاد	۷۰۶۳	۰	۰	۲۵۵۰۸	۳۲
.....حکمت ایرانیان	۰	۰	۰	۰	۰
.....قرض الحسنه مهر	۰	۰	۰	۰	۰
.....موسسه مالی و اعتباری کوثر	۰	۰	۰	۰	۰
.....موسسه مالی و اعتباری عسگریه	-	-	-	-	-
.....موسسه مالی و اعتباری توسعه	-	-	-	-	-

مأخذ - بانک‌های استان زنجان

۹-۱۳- بیمه نامه صادر شده در شرکت های منتخب بر حسب نوع بیمه در پایان سال

شرح	۱۳۸۰	۱۳۸۵	۱۳۹۰	۱۳۹۱	۱۳۹۲	۱۳۹۳	۱۳۹۴	۱۳۹۵
بیمه ایران.....	-	-	-	-	۱۴۹۶۴۷	۱۵۰۰۵۸	۱۵۵۰۸۷	۱۷۹۰۴۲
آتش سوزی.....	-	-	-	-	۹۰۱۷	۷۳۰۸	۵۲۰۰	۳۸۰۶
باربری.....	-	-	-	-	۱۰۸۶	۱۱۱۵	۹۸۶	۱۰۸۱
حوادث.....	-	-	-	-	۵۴۵۲	۳۸۸۱	۲۷۷۹	۲۸۶۳
حوادث راننده.....	-	-	-	-	۶۰۷۳۱	۶۲۴۶۱	۶۶۳۱۶	۷۸۴۵۹
بدنه اتومبیل.....	-	-	-	-	۸۶۰۵	۷۶۲۴	۷۸۰۲	۸۸۷۰
شخص ثالث و مازاد.....	-	-	-	-	۶۰۷۳۰	۶۲۴۶۱	۶۶۳۱۶	۷۸۴۵۹
درمان.....	-	-	-	-	۱۴۵	۷۶	۵۳	۵۸
کشتی.....	-	-	-	-
هواپیما.....	-	-	-	-
مهندسی.....	-	-	-	-	۱۹	۲۸	۲۸	۴۳
پول.....	-	-	-	-	۲	.	.	.
مسئولیت.....	-	-	-	-	۳۷۸۰	۴۹۷۰	۵۴۷۹	۵۳۳۳
اعتبار.....	-	-	-	-
نفت و انرژی.....	-	-	-	-
زندگی (عمر).....	-	-	-	-	۸۰	۱۳۴	۱۲۸	۷۰
سایر.....	-	-	-	-
بیمه دانا.....	-	-	-	-	۳۳۶۹۷	۳۷۳۷۹	۴۶۵۶۸	۲۴۶۲۷
آتش سوزی.....	-	-	-	-	۱۷۷۴	۱۲۱۰	۱۶۲۹	۱۲۹۶
باربری.....	-	-	-	-	۱۶۵	۱۱۰	۲۹	۸
حوادث.....	-	-	-	-	۷۶۲	۱۶۴۶	۲۲۶۲	۱۷۷۶
حوادث راننده.....	-	-	-	-	۱۳۷۱۸	۱۵۳۰۸	۱۱۲۹۸	۷۹۳
بدنه اتومبیل.....	-	-	-	-	۱۲۷۳	۱۳۹۲	۱۷۴۹	۱۸۹۱
شخص ثالث و مازاد.....	-	-	-	-	۱۳۷۱۸	۱۵۳۰۸	۲۶۴۱۹	۱۶۸۰۰
درمان.....	-	-	-	-	۹۳	۲۵	۳۶	۲۲
کشتی.....	-	-	-	-
هواپیما.....	-	-	-	-	.	۱	۱	.
مهندسی.....	-	-	-	-	۱۷	۲۳	۱۵	۲۲
پول.....	-	-	-	-
مسئولیت.....	-	-	-	-	۷۰۷	۵۲۰	۸۸۱	۹۰۷
اعتبار.....	-	-	-	-
نفت و انرژی.....	-	-	-	-
زندگی (عمر).....	-	-	-	-	۱۴۳۴	۱۳۷۲	۱۴۳۰	۱۰۸۵
سایر.....	-	-	-	-	۳۶	۵۶۴	۸۱۹	۲۷



۹-۱۳- بیمه نامه صادر شده در شرکت های منتخب بر حسب نوع بیمه در پایان سال (دنباله)

شرح	۱۳۸۰	۱۳۸۵	۱۳۹۰	۱۳۹۱	۱۳۹۲	۱۳۹۳	۱۳۹۴	۱۳۹۵
بیمه البرز	-	-	-	-	۲۷۲۰۰	۲۱۶۹۴	۴۲۶۱۹	۵۰۰۶۲
آتش سوزی	-	-	-	-	۲۸۴۲	۲۰۴۶	۲۶۵۲	۳۴۱۱
باربری	-	-	-	-	۶۶	۹۳	۳۶	۹۸
حوادث	-	-	-	-	۱۳۷۹	۱۲۹۲	۱۸۷۷	۹۹۹
حوادث راننده	-	-	-	-	۹۸۱۲	۱۲۸۱۸	۱۵۷۵۴	۲۰۹۲۵
بدنه اتومبیل	-	-	-	-	۱۱۹۶	۱۲۵۱	۱۵۵۰	۱۵۰۷
شخص ثالث و مازاد	-	-	-	-	۹۸۷۵	۱۲۸۷۷	۱۵۹۰۷	۲۱۱۵۵
درمان	-	-	-	-	۳۵۵	۳۹۶	۱۶۸	۲۸۳
کشتی	-	-	-	-	۰	۰	۴	۰
هواپیما	-	-	-	-	۰	۰	۰	۰
مهندسی	-	-	-	-	۶۳	۳۰	۳۱	۱۷
پول	-	-	-	-	۰	۰	۴	۰
مسئولیت	-	-	-	-	۱۷۱۰	۸۴۸	۸۸۹	۱۳۸۴
اعتبار	-	-	-	-	۰	۰	۰	۰
نفت و انرژی	-	-	-	-	۰	۰	۰	۰
زندگی (عمر)	-	-	-	-	۰	۴۲	۴۷۴۷	۲۸۳
سایر	-	-	-	-	۰	۰	۰	۰
بیمه آسیا	-	-	-	-	۵۷۸۱۲	۶۶۵۰۵	۷۸۶۸۲	۹۰۰۵۴
آتش سوزی	-	-	-	-	۲۵۱۷	۲۵۲۲	۳۵۲۲	۳۸۳۵
باربری	-	-	-	-	۴۴۰	۳۱۱	۱۹۴	۱۹۵
حوادث	-	-	-	-	۱۶۰۴	۲۳۳۶	۳۳۱۴	۳۳۴۵
حوادث راننده	-	-	-	-	۲۴۲۰۸	۲۷۵۶۵	۳۲۲۸۳	۳۷۲۶۸
بدنه اتومبیل	-	-	-	-	۳۶۴۹	۳۹۸۳	۴۱۱۹	۴۸۲۲
شخص ثالث و مازاد	-	-	-	-	۲۴۲۰۸	۲۷۵۶۵	۳۲۲۸۳	۳۷۲۶۸
درمان	-	-	-	-	۴۸	۶۹	۴۷	۹۱
کشتی	-	-	-	-	۰	۰	۰	۰
هواپیما	-	-	-	-	۰	۰	۰	۰
مهندسی	-	-	-	-	۷	۱۲	۲۶	۲۴
پول	-	-	-	-	۰	۲	۰	۲
مسئولیت	-	-	-	-	۱۰۶۰	۱۰۹۸	۱۳۰۱	۱۵۴۷
اعتبار	-	-	-	-	۰	۰	۰	۰
نفت و انرژی	-	-	-	-	۰	۰	۰	۰
زندگی (عمر)	-	-	-	-	۷۱	۱۰۴۲	۱۵۹۳	۱۶۵۷
سایر	-	-	-	-	۰	۰	۰	۰

مأخذ-شرکت های بیمه استان زنجان

۱۰-۱۳- حق بیمه عاید شده در شرکت های منتخب بر حسب نوع بیمه در پایان سال (میلیون ریال)

۱۳۹۵	۱۳۹۴	۱۳۹۳	۱۳۹۲	۱۳۹۱	۱۳۹۰	۱۳۸۵	۱۳۸۰	شرح
۹۴۹۰۲۰	۸۶۰۹۵۹	۷۱۴۹۷۴	۶۶۸۳۱۵	-	-	-	-	بیمه ایران.....
۱۴۹۷۷	۲۰۱۳۶	۲۰۰۱۷	۱۸۴۹۲	-	-	-	-	آتش سوزی.....
۷۰۳۸	۷۲۲۳	۸۴۱۳	۷۶۴۶	-	-	-	-	باربری.....
۲۵۵۸	۳۰۸۸	۲۶۱۱	۶۵۴۳	-	-	-	-	حوادث.....
۳۸۴۶۱	۳۶۵۶۹	۳۲۷۱۵	۲۵۹۴۱	-	-	-	-	حوادث راننده.....
۳۶۴۴۷	۳۲۳۷۶	۳۴۱۸۴	۳۲۱۹۸	-	-	-	-	بدنه اتومبیل.....
۴۰۷۷۳۹	۳۰۰۹۳۲	۲۹۷۵۷۲	۲۵۵۳۸۹	-	-	-	-	شخص ثالث و مازاد.....
۳۷۰۱۸۳	۳۸۶۸۷۳	۲۴۸۱۸۳	۲۴۴۷۹۳	-	-	-	-	درمان.....
.	.	.	.	-	-	-	-	کشتی.....
.	.	.	.	-	-	-	-	هواپیما.....
۲۸۹۰	۳۱۹۲	۳۵۸۶	۲۰۲۹	-	-	-	-	مهندسی.....
.	.	.	۸۹	-	-	-	-	پول.....
۵۳۲۰۸	۴۸۰۳۸	۴۴۴۷۰	۳۶۹۷۷	-	-	-	-	مسئولیت.....
.	.	.	.	-	-	-	-	اعتبار.....
.	.	.	.	-	-	-	-	نفت و انرژی.....
۱۵۵۱۹	۲۲۵۳۲	۲۳۲۲۳	۳۸۲۱۸	-	-	-	-	زندگی (عمر).....
.	.	.	.	-	-	-	-	سایر.....
۳۰۰۶۱۶	۲۵۶۸۴۲	۱۷۷۳۶۹	۱۵۳۰۴۴	-	-	-	-	بیمه دانا.....
۴۰۵۵	۳۱۶۰	۱۸۹۶	۲۶۲۳	-	-	-	-	آتش سوزی.....
۳۸	۴۸	۶۸۸	۶۲۴	-	-	-	-	باربری.....
۸۸۳	-۱۹۳۰	۲۱۹۱	۱۲۸	-	-	-	-	حوادث.....
۸۷۳۸	۱۰۱۸۵	۸۷۹۵	۶۴۷۰	-	-	-	-	حوادث راننده.....
۷۴۷۳	۶۵۰۶	۵۳۱۸	۴۲۹۲	-	-	-	-	بدنه اتومبیل.....
۹۰۳۱۶	۷۹۷۵۱	۷۲۴۵۵	۵۸۲۱۹	-	-	-	-	شخص ثالث و مازاد.....
۱۲۳۹۲۰	۹۴۸۹۶	۶۶۶۷۸	۴۹۵۸۷	-	-	-	-	درمان.....
.	.	.	.	-	-	-	-	کشتی.....
.	۲۴	۱۴	.	-	-	-	-	هواپیما.....
۲۴۹۳	-۵۴۳	-۷۴	۱۷۳۷	-	-	-	-	مهندسی.....
.	.	.	.	-	-	-	-	پول.....
۹۴۲۸	۵۴۱۴	۵۱۴۸	۶۸۱۳	-	-	-	-	مسئولیت.....
.	.	.	.	-	-	-	-	اعتبار.....
.	.	.	.	-	-	-	-	نفت و انرژی.....
۵۰۲۴۷	۲۹۱۰۵	۱۱۴۳۲	۹۲۴۷	-	-	-	-	زندگی (عمر).....
۳۰۲۵	۳۰۲۲۶	۲۹۲۸	۱۳۳۰۴	-	-	-	-	سایر.....



۱۰-۱۳- حق بیمه عاید شده در شرکت های منتخب بر حسب نوع بیمه در پایان سال (میلیون ریال)
(دنباله)

۱۳۹۵	۱۳۹۴	۱۳۹۳	۱۳۹۲	۱۳۹۱	۱۳۹۰	۱۳۸۵	۱۳۸۰	شرح
۱۳۷۰۶۵	۱۱۱۷۴۹	۱۰۰۰۰۰	۶۴۲۰۱	-	-	-	-	بیمه البرز.....
۸۸۰۹	۷۸۴۴	۵۶۷۰	۴۳۵۰	-	-	-	-	آتش سوزی.....
۷۳۸	۲۹۷	۷۸۶	۴۴۱	-	-	-	-	باربری.....
۷۷۵	۱۰۵۳۷	۲۲۰	۲۶۸	-	-	-	-	حوادث.....
۶۹۹۷	۸۳۷۳	۵۳۱۰	۴۰۸۰	-	-	-	-	حوادث راننده.....
۷۱۵۷	۸۱۳۴	۷۴۳۹	۶۲۱۵	-	-	-	-	بدنه اتومبیل.....
۷۱۸۶۸	۶۷۴۲۸	۴۷۸۲۰	۳۹۲۵۳	-	-	-	-	شخص ثالث و مازاد.....
۱۶۵۷۸	۲۴۶۵	۱۶۷۷۵	۸۸۲۸	-	-	-	-	درمان.....
.	.	.	.	-	-	-	-	کشتی.....
.	.	.	.	-	-	-	-	هوایما.....
۳۳۸	-۵۰۷۹	۶۸۲۰	۷۶۶	-	-	-	-	مهندسی.....
.	۱۰	.	.	-	-	-	-	پول.....
۱۰۵۷۶	۷۶۱۸	۸۱۶۸	.	-	-	-	-	مسئولیت.....
.	.	.	.	-	-	-	-	اعتبار.....
.	.	.	.	-	-	-	-	نفت و انرژی.....
۱۳۲۲۹	۴۱۲۲	۴۰۳	.	-	-	-	-	زندگی (عمر).....
.	.	۵۷۹	.	-	-	-	-	سایر.....
۳۶۶۱۶۴	۲۶۸۳۷۱	۲۴۳۸۵۹	۱۸۵۹۸۹	-	-	-	-	بیمه آسیا.....
۶۳۰۱	۵۶۰۹	۵۶۵۶	۴۶۶۲	-	-	-	-	آتش سوزی.....
۳۶۲۴	۳۴۳۰	۲۲۶۳	۲۶۷۹	-	-	-	-	باربری.....
۱۳۶۷۱	۵۷۵۴	۴۸۸۹	۶۶۱	-	-	-	-	حوادث.....
۱۹۶۰۶	۱۸۹۵۰	۱۵۹۷۷	۱۱۹۳۷	-	-	-	-	حوادث راننده.....
۳۰۳۷۵	۲۷۹۳۰	۲۸۷۴۸	۲۳۵۷۸	-	-	-	-	بدنه اتومبیل.....
۲۰۳۱۹۴	۱۵۱۸۰۴	۱۴۳۳۸۸	۱۱۶۲۷۳	-	-	-	-	شخص ثالث و مازاد.....
۴۱۹۹۲	۲۲۰۷۳	۲۹۷۰۳	۱۰۸۸۱	-	-	-	-	درمان.....
.	.	.	.	-	-	-	-	کشتی.....
.	.	.	.	-	-	-	-	هوایما.....
۶۶۴	۶۸۹	۵۵۲	۴۹۰	-	-	-	-	مهندسی.....
۴۵	.	۲۶	.	-	-	-	-	پول.....
۱۴۲۸۴	۹۶۶۳	۸۱۹۴	۵۵۵۴	-	-	-	-	مسئولیت.....
.	.	.	.	-	-	-	-	اعتبار.....
.	.	.	.	-	-	-	-	نفت و انرژی.....
۳۲۴۰۸	۲۲۴۶۹	۴۴۶۳	۹۲۷۴	-	-	-	-	زندگی (عمر).....
.	.	.	.	-	-	-	-	سایر.....

مأخذ- شرکت های بیمه استان زنجان

۱۱-۱۳- تعداد و مبلغ خسارت واقع شده در شرکت های منتخب بر حسب نوع بیمه در پایان سال
(میلیون ریال)

۱۳۹۱		۱۳۹۰		۱۳۸۵		۱۳۸۰		شرح
مبلغ	تعداد	مبلغ	تعداد	مبلغ	تعداد	مبلغ	تعداد	
-	-	-	-	-	-	-	-	بیمه ایران
-	-	-	-	-	-	-	-	آتش سوزی
-	-	-	-	-	-	-	-	باربری
-	-	-	-	-	-	-	-	حوادث.....
-	-	-	-	-	-	-	-	حوادث راننده.....
-	-	-	-	-	-	-	-	بدنه اتومبیل.....
-	-	-	-	-	-	-	-	شخص ثالث و مازاد.....
-	-	-	-	-	-	-	-	درمان.....
-	-	-	-	-	-	-	-	کشتی.....
-	-	-	-	-	-	-	-	هواپیما.....
-	-	-	-	-	-	-	-	مهندسی.....
-	-	-	-	-	-	-	-	پول.....
-	-	-	-	-	-	-	-	مسئولیت.....
-	-	-	-	-	-	-	-	اعتبار.....
-	-	-	-	-	-	-	-	نفث و انرژی.....
-	-	-	-	-	-	-	-	زندگی (عمر).....
-	-	-	-	-	-	-	-	سایر.....
-	-	-	-	-	-	-	-	بیمه دانا
-	-	-	-	-	-	-	-	آتش سوزی
-	-	-	-	-	-	-	-	باربری
-	-	-	-	-	-	-	-	حوادث.....
-	-	-	-	-	-	-	-	حوادث راننده.....
-	-	-	-	-	-	-	-	بدنه اتومبیل.....
-	-	-	-	-	-	-	-	شخص ثالث و مازاد.....
-	-	-	-	-	-	-	-	درمان.....
-	-	-	-	-	-	-	-	کشتی.....
-	-	-	-	-	-	-	-	هواپیما.....
-	-	-	-	-	-	-	-	مهندسی.....
-	-	-	-	-	-	-	-	پول.....
-	-	-	-	-	-	-	-	مسئولیت.....
-	-	-	-	-	-	-	-	اعتبار.....
-	-	-	-	-	-	-	-	نفث و انرژی.....
-	-	-	-	-	-	-	-	زندگی (عمر).....
-	-	-	-	-	-	-	-	سایر.....



۱۱-۱۳- تعداد و مبلغ خسارت واقع شده در شرکت‌های منتخب برحسب نوع بیمه در پایان سال
(میلیون ریال) (دنباله)

۱۳۹۵		۱۳۹۴		۱۳۹۳		۱۳۹۲		شرح
مبلغ	تعداد	مبلغ	تعداد	مبلغ	تعداد	مبلغ	تعداد	
۷۵۸۳۲۳	۳۱۲۱۷۴	۵۹۲۹۷۵	۹۸۶۹۷	۵۳۸۳۳۰	۹۴۳۳۷	۴۹۹۰۱۱	۱۲۵۶۲۴	بیمه ایران.....
۵۲۰۰	۲۱۳	۴۴۳۸	۲۴۴	۱۷۶۹	۱۸۸	۶۰۱۸	۲۴۴	آتش سوزی.....
۲۴۹۰	۲۷	۳۱۷۳	۱۰	۴۲۲	۱۰	۱۳۲	۳	باربری.....
۵۵۲	۶۰	۶۲۵	۵۱	۱۵۰۹	۴۶۷	۴۳۸۷	۹۳۵	حوادث.....
۲۶۸۳۵	۶۳	۱۷۴۸۵	۵۹	۱۸۵۲۹	۷۸	۱۴۰۰۶	۶۴	حوادث راننده.....
۲۹۵۴۳	۱۳۶۷	۲۱۰۵۲	۱۲۵۷	۲۵۳۷۲	۱۵۱۷	۱۹۸۴۲	۱۷۷۳	بدنه اتومبیل.....
۳۱۰۰۱۸	۳۶۲۷	۲۳۴۳۹۲	۳۳۸۵	۲۰۵۵۲۵	۳۵۳۴	۱۶۶۵۹۳	۴۱۳۸	شخص ثالث و مازاد.....
۳۲۸۰۵۸	۳۰۳۶۷۴	۲۷۱۶۷۴	۹۲۷۵۶	۲۴۴۶۷۹	۸۷۷۰۵	۲۵۳۸۲۱	۱۱۷۷۵۱	درمان.....
.	کشتی.....
.	هوایما.....
۱۷۲۹	۶	۷	.	۳	.	۲۹۳۶	۵	مهندسی.....
.	۵	.	پول.....
۲۳۶۱۶	۳۲۵	۲۶۰۵۳	۲۹۶	۲۵۷۴۲	۳۲۴	۱۹۶۰۰	۲۵۵	مسئولیت.....
.	اعتبار.....
.	نفت و انرژی.....
۳۰۲۸۱	۲۸۱۲	۱۴۰۷۶	۶۳۹	۱۴۷۸۰	۵۱۴	۱۱۶۷۶	۴۵۶	زندگی (عمر).....
.	سایر.....
۱۸۳۴۱۹	۱۲۸۷۶	۱۳۶۶۳۵	۹۷۷۵	۱۳۲۶۰۶	۱۳۷۴۱	۸۱۶۶۰	۹۴۹۷	بیمه دانا.....
۲۸۹	۳۲	۱۵۲۳	۳۵	۷۵۷	۱۹	۲۰۰	۲۴	آتش سوزی.....
۶۴	۲	۱۹۱	۳	باربری.....
۲۰	۳	۱۷۱	۹	-۶۱۷	۷	۳۰	.	حوادث.....
۵۵۶۲	۵	۶۵۹۴	۵	۲۷۲۰	۳	۱۹۲۳	۴	حوادث راننده.....
۴۹۹۰	۲۷۵	۳۲۷۵	۲۴۹	۳۱۳۶	۲۶۸	۲۹۲۳	۴۱۲	بدنه اتومبیل.....
۵۲۵۸۲	۱۱۸۸	۴۸۱۳۸	۹۸۲	۶۰۲۸۱	۱۲۹۵	۳۵۹۲۵	۱۵۵۱	شخص ثالث و مازاد.....
۱۱۱۲۴۶	۱۱۰۸۷	۶۸۳۸۹	۸۲۵۶	۵۸۱۲۰	۱۱۹۲۵	۳۲۰۹۳	۷۳۲۷	درمان.....
.	کشتی.....
.	هوایما.....
۴۵	۲	۳۸	۱	.	.	۷۰۰	۳	مهندسی.....
.	پول.....
۵۲۵۸	۵۸	۶۰۴۶	۵۱	۴۵۱۱	۷۴	۵۶۹۶	۹۹	مسئولیت.....
.	اعتبار.....
.	نفت و انرژی.....
۲۸۴۵	۱۹۶	۱۷۴۹	۱۵۴	۲۹۰۹	۹۲	۳۶۴	۴۹	زندگی (عمر).....
۵۱۸	۲۸	۷۱۲	۳۳	۷۸۹	۵۸	۱۶۱۵	۲۵	سایر.....



۱۱-۱۳- تعداد و مبلغ خسارت واقع شده در شرکت‌های منتخب برحسب نوع بیمه در پایان سال (میلیون ریال) (دنباله)

۱۳۹۱		۱۳۹۰		۱۳۸۵		۱۳۸۰		شرح
مبلغ	تعداد	مبلغ	تعداد	مبلغ	تعداد	مبلغ	تعداد	
-	-	-	-	-	-	-	-	بیمه البرز
-	-	-	-	-	-	-	-	آتش سوزی
-	-	-	-	-	-	-	-	باربری
-	-	-	-	-	-	-	-	حوادث.....
-	-	-	-	-	-	-	-	حوادث راننده.....
-	-	-	-	-	-	-	-	بدنه اتومبیل.....
-	-	-	-	-	-	-	-	شخص ثالث و مازاد.....
-	-	-	-	-	-	-	-	درمان.....
-	-	-	-	-	-	-	-	کشتی.....
-	-	-	-	-	-	-	-	هواپیما.....
-	-	-	-	-	-	-	-	مهندسی.....
-	-	-	-	-	-	-	-	پول.....
-	-	-	-	-	-	-	-	مسئولیت.....
-	-	-	-	-	-	-	-	اعتبار.....
-	-	-	-	-	-	-	-	نفت و انرژی.....
-	-	-	-	-	-	-	-	زندگی (عمر).....
-	-	-	-	-	-	-	-	سایر.....
-	-	-	-	-	-	-	-	بیمه آسیا
-	-	-	-	-	-	-	-	آتش سوزی
-	-	-	-	-	-	-	-	باربری
-	-	-	-	-	-	-	-	حوادث.....
-	-	-	-	-	-	-	-	حوادث راننده.....
-	-	-	-	-	-	-	-	بدنه اتومبیل.....
-	-	-	-	-	-	-	-	شخص ثالث و مازاد.....
-	-	-	-	-	-	-	-	درمان.....
-	-	-	-	-	-	-	-	کشتی.....
-	-	-	-	-	-	-	-	هواپیما.....
-	-	-	-	-	-	-	-	مهندسی.....
-	-	-	-	-	-	-	-	پول.....
-	-	-	-	-	-	-	-	مسئولیت.....
-	-	-	-	-	-	-	-	اعتبار.....
-	-	-	-	-	-	-	-	نفت و انرژی.....
-	-	-	-	-	-	-	-	زندگی (عمر).....
-	-	-	-	-	-	-	-	سایر.....



۱۱-۱۳- تعداد و مبلغ خسارت واقع شده در شرکت‌های منتخب برحسب نوع بیمه در پایان سال (میلیون ریال) (دنباله)

۱۳۹۵		۱۳۹۴		۱۳۹۳		۱۳۹۲		شرح
مبلغ	تعداد	مبلغ	تعداد	مبلغ	تعداد	مبلغ	تعداد	
۱۷۴۷۶۶	۴۴۸۶	۹۹۱۴۵	۳۵۱۷	۸۱۴۵۱	۲۹۹۹	۶۹۳۵۲	۲۸۸۲	بیمه البرز.....
۱۱۵۹	۴۰	۲۳۲۳	۶۰	۳۳۴	۱۸	۶۴۳	۳۶	آتش سوزی.....
۲۰	۲	۵۴	۳	-۱۸	۳	۳۶۵	۱	باربری.....
۱۹۸۳	۱۵	۲۴	۴	۲۸	۷	۱۲۱	۳	حوادث.....
۱۳۳۱۸	۱۰	۲۲۹	۲	۱۰۴۲	۴	۴۵۵۳	۱۲	حوادث راننده.....
۳۷۳۹	۳۵۹	۵۶۷۷	۱۷۳	۲۸۶۲	۱۴۹	۲۹۳۵	۲۵۳	بدنه اتومبیل.....
۸۴۹۱۳	۱۸۰۵	۵۹۹۳۶	۱۱۹۹	۵۷۸۷۴	۸۸۳	۵۲۸۴۴	۱۱۸۳	شخص ثالث و مازاد.....
۲۶۶۷۱	۱۹۶۰	۱۸۳۲۷	۱۸۶۵	۹۷۶۹	۱۷۸۹	۳۷۳۴	۱۲۲۲	درمان.....
.	کشتی.....
.	هوایما.....
۷۹	۱۲	۵۳۴	۱۳	۶۲۰	۱۶	۸۲	۲۵	مهندسی.....
.	پول.....
۸۱۳۷	۱۱۵	۷۱۱۶	۱۱۰	۹۱۴۲	۱۲۸	۴۰۵۵	۱۴۴	مسئولیت.....
.	اعتبار.....
.	نفث و انرژی.....
۸۷۴۷	۱۶۸	۴۹۲۵	۸۸	.	۲	۲۰	۳	زندگی (عمر).....
.	.	.	.	۴۲۰	.	.	.	سایر.....
۲۳۱۰۴۵	۵۹۹۴	۱۷۲۴۲۷	۴۴۵۹	۱۳۶۰۰۱	۴۰۴۹	۱۱۱۶۵۵	۴۱۲۸	بیمه آسیا.....
۲۶۰	۱۲	۷۱۲	۱۴	۷۳۵	۲۰	۸۲۲	۲۸	آتش سوزی.....
۳۵۸	۵	۶۴۹	۸	۳۵۸	۷	۸۳	۱	باربری.....
۴۲۷۹	۱۲۹	۵۵۸۶	۱۱۱	۳۶۲۲	۶۵	۴۷۹	۲۴	حوادث.....
۱۴۰۲۴	۱۲	۶۳۶۰	۵	۱۰۸۴۱	۲۳	۵۷۹۳	۲۰	حوادث راننده.....
۲۴۱۱۸	۴۳۱	۱۷۳۰۴	۴۰۷	۱۳۲۵۴	۴۰۹	۱۴۴۴۰	۵۰۶	بدنه اتومبیل.....
۱۳۸۰۵۵	۱۹۰۴	۱۱۰۵۷۸	۱۵۲۸	۸۱۸۲۵	۱۳۸۳	۷۶۳۶۴	۱۵۵۴	شخص ثالث و مازاد.....
۳۷۷۷۵	۳۱۳۵	۲۲۱۸۵	۲۱۴۲	۱۴۳۰۳	۱۸۵۹	۹۳۳۲	۱۷۷۸	درمان.....
.	کشتی.....
.	هوایما.....
۳۶۵	۴	۲۸۴	۴	۸۰	۲	۱۵	۱	مهندسی.....
.	پول.....
۷۷۷۲	۱۵۵	۷۱۵۹	۱۰۵	۶۹۰۶	۱۴۷	۲۸۴۶	۱۲۰	مسئولیت.....
.	اعتبار.....
.	نفث و انرژی.....
۴۰۳۹	۲۰۷	۱۶۱۰	۱۳۵	۴۰۷۷	۱۳۴	۱۵۸۱	۹۶	زندگی (عمر).....
.	سایر.....

مأخذ-شرکت‌های بیمه استان زنجان

۱۳-۱۲- مشخصات عمومی شرکتهای تعاونی اعتبار فعال در پایان سال

سال و شهرستان	تعداد شرکت	عضو	شاغلان	سرمایه (میلیون ریال)
..... ۱۳۸۰	-	-	-	-
..... ۱۳۸۵	۴۲	۱۳۴۷۷	۷۹	۱۷۶۴۰
..... ۱۳۹۰	۴۳	۱۳۵۷۷	۸۲	۱۷۸۴۰
..... ۱۳۹۱	۴۳	۱۳۶۰۹	۸۰	۱۷۹۷۸
..... ۱۳۹۲	۳۸	۳۶۷۷	۷۱	۲۹۶۴۶
..... ۱۳۹۳	۳۶	۱۲۴۱۱	۶۷	۲۳۸۱۷
..... ۱۳۹۴	۲۷	۱۱۸۱۱	۵۱	۳۶۸۸۶
..... ۱۳۹۵	۲۷	۱۳۲۱۳	۱۳۵	۶۴۲۰۴
..... ابهر	۳	۲۵۲۷	۳	۳۷۵۱۲
..... ایجرود	۰	۰	۰	۰
..... خدابنده	۱	۲۵	۱	۱۰۰۰
..... خرمدره	۲	۱۲۷۵	۲	۱۵۹۸
..... زنجان	۲۰	۸۱۳۷	۱۲۶	۲۴۰۷۸
..... سلطانیه	۰	۰	۰	۰
..... طارم	۰	۰	۰	۰
..... ماهنشان	۱	۲۲۹	۳	۱۵

مأخذ- اداره کل تعاون کار و رفاه اجتماعی استان زنجان

فصل ۱۴ امور قضایی



مقدمه

اطلاعات آماری مربوط به امور قضایی دارای محدوده گسترده‌ای می‌باشد که تشکیلات قضایی، انواع جرایم واقع شده در یک سال، تعداد محکومان مرتبط با این جرایم و ویژگی‌های آنان، بزهکاری نوجوانان، تعداد قربانیان جرایم، احکام صادره در مورد محکومان و... را در بر می‌گیرد مع‌ذکب به علت پاره‌ای از مشکلات و موانع موجود در زمینه جمع‌آوری اطلاعات یا ارائه آنها، محتوای این فصل فقط شامل آمارهای مربوط به تشکیلات قضایی، پرونده‌های مختومه در دادگاهها، جرایم، سوانح، تصادفات و کشف انواع مواد مخدر می‌باشد که در زیر به سابقه مختصری از تولید آمار در زمینه‌های یاد شده اشاره می‌شود.

نظر به اهمیت کسب آمار در زمینه‌های گوناگون قضایی، با اجرای طرح‌های آماری مربوط به ازدواج در سال ۱۳۳۶، جرایم (متهمان و محکومان) از سال ۱۳۴۴، طلاق، خودکشی و حمایت از خانواده در سال ۱۳۴۶ (برای شهر تهران)، نسبت به جمع‌آوری آمارهای مربوط اقدام گردید. در تیرماه سال ۱۳۷۳ تشکیلات قضایی کشور به منظور ایجاد مراجع قضایی واحد، دادگاه‌هایی با صلاحیت عام تحت عناوین دادگاه‌های عمومی و دادگاه‌های انقلاب تشکیل و جایگزین محاکم و دادرهای عمومی شد.

جمع‌آوری اطلاعات آماری از تصادفات جاده‌های کشور از سال ۱۳۳۶، تحت نظارت شهرداری کشور به وسیله اداره پلیس راه آغاز شد و از سال ۱۳۴۶ تا پایان سال ۱۳۶۹، پلیس راه ژاندارمری عهده‌دار این امر بود.

درباره آمارهای مندرج در این فصل توضیح نکات زیر ضروری است:

علیرغم پیگیری‌های مکرر آمار و اطلاعات مربوط به سال ۱۳۸۴ نیروی انتظامی استان دریافت نگردید.

از سال ۱۳۷۰، با ادغام سه نیروی کمیته انقلاب اسلامی، شهرداری و ژاندارمری، سازمان جدیدی تحت عنوان "نیروی انتظامی جمهوری اسلامی ایران"، جمع‌آوری آمار تصادفات جاده‌های کشور،

تحت عنوان "تصادفات برون شهری" و آمار تصادفات جمع‌آوری شده در حوزه استحفاظی شهربانی، با عنوان "تصادفات درون شهری" را جمع‌آوری و ارائه می‌کند.

تعاریف مفاهیم

دادگاه عمومی:

دادگاهی است که به منظور رسیدگی و حل و فصل تمامی دعاوی و شکایت‌های وارده، با صلاحیت عام تشکیل می‌شود (به استثنای مرجع اموری که به حکم قانون به دیگری واگذار شده و از دایره‌ی شمول این قانون خارج است). تأسیس این دادگاه‌ها در هر حوزه قضایی و تعیین قلمرو محلی و تعداد شعب آن، به تشخیص رئیس قوه قضائیه است.

دادگاه انقلاب:

دادگاهی است که بر طبق قانون تشکیل دادگاه‌های عمومی و انقلاب مصوب ۱۵ تیرماه ۱۳۷۳ مجلس شورای اسلامی، در مرکز هر استان و مناطقی که ضرورت تشکیل آن را رئیس قوه قضائیه تشخیص می‌دهد، تحت نظارت و ریاست اداری حوزه قضایی تشکیل می‌شود و به جرایم زیر رسیدگی می‌نماید.

- تمامی جرائم علیه امنیت داخلی و خارجی و محاربه یا افساد فی الارض.
- توهین به مقام بنیانگذار جمهوری اسلامی ایران و مقام معظم رهبری.
- توطئه علیه جمهوری اسلامی ایران یا اقدام مسلحانه و ترور و تخریب مؤسسات به منظور مقابله با نظام.
- جاسوسی به نفع اجانب.
- کلیه جرائم مربوط به قاچاق و مواد مخدر.
- دعاوی مربوط به اصل ۴۹ قانون اساسی.

دادگاه تجدیدنظر:

دادگاهی است که به منظور تجدیدنظر در آرای دادگاه‌های عمومی و انقلاب در مرکز هر استان به تعداد مورد نیاز مرکب از یک نفر رئیس و دو عضو مستشار تشکیل می‌شود. جلسه دادگاه با

حضور دو نفر رسمیت می‌یابد و پس از رسیدگی ماهوی، رأی اکثریت که به وسیله رئیس یا عضو مستشار انشاء می‌شود، قطعی و لازم‌الاجرا خواهد بود.

حوزه قضایی:

عبارت از قلمرو یک بخش یا شهرستان و یا نقاط معینی از شهرهای بزرگ است.

امور خلافی:

منظور از امور خلافی، خلاف‌های جزئی مانند شکستن درخت، سد معبر و نظایر آن می‌باشد.

قذف:

نسبت دادن امور خلاف عفت به یک شخص می‌باشد.

قرار رد دادخواست و عدم صلاحیت دادگاه:

منظور، هنگامی است که مدارک ارائه شده در دادگاه، تکمیل نباشد و یا دادگاه، صلاحیت بررسی موضوع مطرح شده را نداشته باشد.

قرار رد دفتر:

هرگاه در دادخواست، مدعی یا محل اقامت او معلوم نباشد، در ظرف دو روز از تاریخ رسیدن دادخواست، به موجب قراری که مدیر دفتر دادگاه و یا جانشین او صادر می‌کند، دادخواست رد می‌شود.

امور حسبی:

اموری است که دادگاهها مکلفند در مورد آنها اقدام و تصمیمی اتخاذ کنند. بدون اینکه رسیدگی به آنها متوقف بر وقوع اختلاف و منازعه بین اشخاص و اقامه دعوی از طرف آنان باشد، مانند ترتیب تعیین قیم، امور مربوط به امین، غایب، مفقودالایر ترکه و...

ایراد ضرب و جرح:

به معنی وارد آوردن ضرب و جرح اعم از عمدی یا غیرعمدی است. هرگونه ضایعه‌ای در عضو چنانچه توأم با خونریزی و از بین رفتن نسج باشد، جرح نامیده می‌شود. در صورتی که ضایعه ایجاد شده منجر به خونریزی نشده باشد، هرچند در داخل بدن شکستگی ایجاد شده باشد، ضرب نامیده می‌شود.

عسر و حرج:

مواردی است که یکی از دو متداین، دچار مشکلات و سختی‌هایی شود که قانون برخلاف احکام اولیه، فرصتی برای وی قایل شود.

گزیده اطلاعات

در سال ۱۳۹۵ تعداد تصادف‌های برون شهری در استان با ۳/۸۵ درصد کاهش نسبت به سال قبل به ۲۷۴۵ فقره رسیده است. از این تعداد ۳/۵۷ درصد تصادفات برون شهری منجر به فوت، ۴۰/۱۰ درصد منجر به جرح و ۵۵/۹۲ درصد منجر به خسارت گردیده است.

۱-۱۴- تعداد شعبه‌های فعال مراجع قضایی

دادسرا	دادگاه			سال و شهرستان
	دادگاه تجدیدنظر	دادگاه انقلاب	دادگاه عمومی	
۰۰۰	۵	۳	۲۹ ۱۳۸۰
۲۶	۷	۲	۳۴ ۱۳۸۵
۳۵	۷	۶	۲۸ ۱۳۹۰
-	-	-	- ^(۱) ۱۳۹۱
-	-	-	- ^(۱) ۱۳۹۲
-	-	-	- ^(۱) ۱۳۹۳
-	-	-	- ^(۱) ۱۳۹۴
۳۶	۸	۷	۳۷ ۱۳۹۵
۵	۰	۱	۵ ابهر
۲	۰	۱	۲ ایجرود
۵	۰	۱	۶ خداپنده
۳	۰	۱	۲ خرم دره
۱۵	۸	۳	۱۷ زنجان
۲	۰	۰	۱ سلطانیه
۲	۰	۰	۲ طارم
۲	۰	۰	۲ ماهنشان

۱- عدم همکاری در ارائه اطلاعات.

مأخذ- دادگستری کل استان زنجان

۲-۱۴- پرونده های وارده به مراجع قضایی: ۱۳۹۵

اجرای احکام	شوراهای حل اختلاف	دادسراها	دادگاه			عمومی	شهرستان
			کیفری استان	انقلاب	تجدید نظر		
-	-	-	-	-	-	-	جمع.....
-	-	-	-	-	-	-	ابههر.....
-	-	-	-	-	-	-	ایجرود.....
-	-	-	-	-	-	-	خدابنده.....
-	-	-	-	-	-	-	خرم دره.....
-	-	-	-	-	-	-	زنجان.....
-	-	-	-	-	-	-	سلطانیه.....
-	-	-	-	-	-	-	طارم.....
-	-	-	-	-	-	-	ماهانشان.....

مأخذ- دادگستری کل استان زنجان

۳-۱۴- پرونده‌های وارده و منجر به محکومیت در مراجع قضایی به تفکیک موضوع اتهام‌ها و خواسته‌ها: ۱۳۹۵

منجر به محکومیت	وارده	شرح
-	-	موضوع اتهام.....
-	-	سرقت.....
-	-	ایراد صدمه بدنی عمدی.....
-	-	ایراد صدمه بدنی غیرعمدی.....
-	-	تهدید.....
-	-	جرایم در ارتباط مواد مخدر.....
-	-	چک پرداخت نشدنی.....
-	-	کلاهبرداری.....
-	-	مزاحمت تلفنی.....
-	-	جعل.....
-	-	جرایم در ارتباط با مسکرات و مشروبات الکلی.....
-	-	جرایم ضد عفت و اخلاق عمومی.....
-	-	قتل.....
-	-	اختلاس و ارتشاء.....
-	-	مزاحمت بانوان.....
-	-	جرایم رایانه ای.....
-	-	نزاع دسته جمعی.....
-	-	قاچاق.....
-	-	ترک انفاق.....
-	-	موضوع خواسته.....
-	-	طلاق.....
-	-	مطالبه مهریه.....
-	-	طلاق توافقی.....
-	-	الزام به تمکین.....
-	-	خلع ید.....
-	-	الزام به تنظیم سند.....
-	-	مطالبه وجه اسناد تجاری.....
-	-	تخلیه.....
-	-	مطالبه نفقه.....
-	-	حجر.....
-	-	اثبات نسب.....
-	-	فسخ قرارداد.....
-	-	اعسار از پرداخت محکوم به (اعم از مهریه و ...). مطالبه خسارت (قراردادی-ضمان قهری).....
-	-	حضانت.....
-	-	استرداد جهیزیه.....
-	-	مطالبه اجرت المثل اموال.....
-	-	ملاقات با فرزند.....
-	-	ابطال سند رسمی.....

مأخذ- دادگستری کل استان زنجان

۴-۱۴- پرونده های تشکیل شده در حوزه استحقاقی نیروی انتظامی جمهوری اسلامی ایران بر حسب

موضوع

ضرب و جرح و صدمه	مرگ های اتفاقی	قتل غیر عمد	قتل عمد	سال و شهرستان
-	-	-	- ۱۳۸۰
-	-	-	- ۱۳۸۵
-	-	-	- ۱۳۹۰
-	-	-	- ۱۳۹۱
-	-	-	- ۱۳۹۲
-	-	-	- ۱۳۹۳
-	-	-	- ۱۳۹۴
-	-	-	- ۱۳۹۵
-	-	-	- ابهر
-	-	-	- ایجرود
-	-	-	- خدا بنده
-	-	-	- خرم دره
-	-	-	- زنجان
-	-	-	- سلطانیه
-	-	-	- طارم
-	-	-	- ماهنشان

مسموم کردن عمدی	تظاهر به چاقو کشی	اجبار و اکراه	تهدید	سال و شهرستان
-	-	-	- ۱۳۸۰
-	-	-	- ۱۳۸۵
-	-	-	- ۱۳۹۰
-	-	-	- ۱۳۹۱
-	-	-	- ۱۳۹۲
-	-	-	- ۱۳۹۳
-	-	-	- ۱۳۹۴
-	-	-	- ۱۳۹۵
-	-	-	- ابهر
-	-	-	- ایجرود
-	-	-	- خدا بنده
-	-	-	- خرم دره
-	-	-	- زنجان
-	-	-	- سلطانیه
-	-	-	- طارم
-	-	-	- ماهنشان

مأخذ- ناحیه انتظامی استان زنجان

۱۴-۵- پرونده‌های تشکیل شده در مورد اقدام به خودکشی و فوت‌شدگان در حوزه استحفاظی نیروی انتظامی استان برحسب جنس و گروه‌های سنی

۱۳۹۵	۱۳۹۴	۱۳۹۳	۱۳۹۲	۱۳۹۱	۱۳۹۰	۱۳۸۵	۱۳۸۰	جنس و گروه سنی
-	-	-	-	-	-	-	-	اقدام به خودکشی
-	-	-	-	-	-	-	-	مرد و زن
-	-	-	-	-	-	-	-	۱۷ ساله و کمتر.....
-	-	-	-	-	-	-	-	۱۸-۲۴ ساله.....
-	-	-	-	-	-	-	-	۲۵-۳۴ ساله.....
-	-	-	-	-	-	-	-	۳۵ ساله و بیشتر.....
-	-	-	-	-	-	-	-	مرد
-	-	-	-	-	-	-	-	۱۷ ساله و کمتر.....
-	-	-	-	-	-	-	-	۱۸-۲۴ ساله.....
-	-	-	-	-	-	-	-	۲۵-۳۴ ساله.....
-	-	-	-	-	-	-	-	۳۵ ساله و بیشتر.....
-	-	-	-	-	-	-	-	زن
-	-	-	-	-	-	-	-	۱۷ ساله و کمتر.....
-	-	-	-	-	-	-	-	۱۸-۲۴ ساله.....
-	-	-	-	-	-	-	-	۲۵-۳۴ ساله.....
-	-	-	-	-	-	-	-	۳۵ ساله و بیشتر.....
-	-	-	-	-	-	-	-	فوت‌شدگان
-	-	-	-	-	-	-	-	مرد و زن.....
-	-	-	-	-	-	-	-	مرد.....
-	-	-	-	-	-	-	-	زن.....

مأخذ- ناحیه انتظامی استان زنجان

۱۴-۶- سرقت‌های عادی برحسب نوع^(۱) (مورد)

سرقت از اماکن					سال و شهرستان
سایر اماکن	مراکز صنعتی و تجاری	مغازه‌ها	منازل	اماکن دولتی	
-	-	-	-	- ۱۳۸۰
-	-	-	-	- ۱۳۸۵
-	-	-	-	- ۱۳۹۰
-	-	-	-	- ۱۳۹۱
-	-	-	-	- ۱۳۹۲
-	-	-	-	- ۱۳۹۳
-	-	-	-	- ۱۳۹۴
-	-	-	-	- ۱۳۹۵
-	-	-	-	- ابهر
-	-	-	-	- ایچرود
-	-	-	-	- خداآینده
-	-	-	-	- خرم دره
-	-	-	-	- زنجان
-	-	-	-	- سلطانیه
-	-	-	-	- طارم
-	-	-	-	- ماهنشان

سایر	سرقت احشام	سرقت انواع وسایل نقلیه و لوازم آن				سال و شهرستان
		لوازم خودرو و یا وسایل داخل آن	قایق، موتور قایق و لوازم دریایی	موتور سیکلت و دوچرخه	اتومبیل	
-	-	-	-	-	- ۱۳۸۰
-	-	-	-	-	- ۱۳۸۵
-	-	-	-	-	- ۱۳۹۰
-	-	-	-	-	- ۱۳۹۱
-	-	-	-	-	- ۱۳۹۲
-	-	-	-	-	- ۱۳۹۳
-	-	-	-	-	- ۱۳۹۴
-	-	-	-	-	- ۱۳۹۵
-	-	-	-	-	- ابهر
-	-	-	-	-	- ایچرود
-	-	-	-	-	- خداآینده
-	-	-	-	-	- خرم دره
-	-	-	-	-	- زنجان
-	-	-	-	-	- سلطانیه
-	-	-	-	-	- طارم
-	-	-	-	-	- ماهنشان

۱- عدم ارائه اطلاعات

مأخذ- ناحیه انتظامی استان زنجان

۷-۱۴- تصادفات^(۱) درون شهری وسایل نقلیه منجر به فوت، جرح و خسارت

منجر به خسارت (فقره)	منجر به جرح		منجر به فوت		کل تصادفات (فقره)	سال و شهرستان
	تعداد مجروح ^(۲)	تعداد تصادف (فقره)	تعداد فوت شدگان	تعداد تصادف (فقره)		
۱۵۸۵	۷۴۵	۵۵۵	۵	۵	۲۱۴۵۱۳۸۰
۵۵۱۵	۱۸۷۹	۱۵۸۸	۲۰	۱۶	۷۱۱۹۱۳۸۵
۷۴۴	۲۰۲۸	۱۷۶۸	۴	۴	۲۵۱۶۱۳۹۰
۶۴۴	۲۲۸۷	۱۹۱۰	۴۱	۷	۲۵۶۱۱۳۹۱
۵۸۷	۲۰۷۰	۱۷۲۲	۷	۷	۲۳۱۶۱۳۹۲
۷۱۰	۲۵۷۲	۲۱۸۶	۵	۵	۲۹۰۱۱۳۹۳
۵۸۶	۲۶۶۵	۲۳۲۲	۲	۲	۲۹۱۰۱۳۹۴
۵۸۶	۲۶۵۲	۲۲۵۴	۱	۱	۲۸۴۱۱۳۹۵
۵۴	۵۴۳	۴۵۱	۱	۱	۵۰۶ ابهر
۱	۳	۲	۰	۰	۳ ایجرود
۱۳	۱۳۴	۱۱۰	۰	۰	۱۳۳ خداآینده
۱۵	۲۳۰	۱۹۵	۰	۰	۲۱۰ خرم دره
۵۰۱	۱۶۸۲	۱۴۴۳	۰	۰	۱۹۴۴ زنجان
۰	۱۴	۱۱	۰	۰	۱۱ سلطانیه
۰	۲۷	۱۸	۰	۰	۱۸ طارم
۲	۱۹	۲۴	۰	۰	۲۶ ماهنشان

۱- در تصادفاتی که تعدادی فوت و تعدادی دیگر مجروح می‌شوند، آمار منجر به فوت ثبت می‌شود و تعداد فوت‌شدگان و

مجروحان در ستون‌های ذی‌ربط منظور می‌شود.

۲- تعداد فوت‌شدگان و مجروحان مربوط به لحظه وقوع تصادف می‌باشد.

مأخذ- ناحیه انتظامی استان زنجان

۸-۱۴- تصادفات^(۱) برون شهری و سایل نقلیه منجر به فوت، جرح و خسارت

منجر به خسارت (فقره)	منجر به جرح		منجر به فوت		کل تصادفات (فقره)	سال و شهرستان
	تعداد مجروح ^(۲)	تعداد تصادف (فقره)	تعداد فوت شدگان	تعداد تصادف (فقره)		
-	-	-	-	-	-۱۳۸۰
-	-	-	-	-	-۱۳۸۵
۱۹۲۷	۸۳۹	۶۱۷	۱۴۶	۱۱۲	۲۶۵۶۱۳۹۰
۱۸۱۱	۱۰۶۹	۷۸۲	۱۵۰	۱۱۳	۲۷۰۶۱۳۹۱
۱۳۹۵	۱۶۶۳	۱۱۴۴	۱۳۱	۱۰۴	۲۶۴۳۱۳۹۲
۱۳۴۵	۱۶۷۵	۱۲۰۸	۱۳۱	۹۸	۲۶۵۱۱۳۹۳
۱۵۱۸	۱۷۰۵	۱۲۵۲	۱۰۸	۸۵	۲۸۵۵۱۳۹۴
۱۵۳۵	۱۴۸۱	۱۱۰۱	۲۰۷	۹۸	۲۷۳۴۱۳۹۵
-	-	-	-	-	- ابهر
-	-	-	-	-	- ایجرود
-	-	-	-	-	- خداآینده
-	-	-	-	-	- خرم دره
-	-	-	-	-	- زنجان
-	-	-	-	-	- سلطانیه
-	-	-	-	-	- طارم
-	-	-	-	-	- ماهنشان

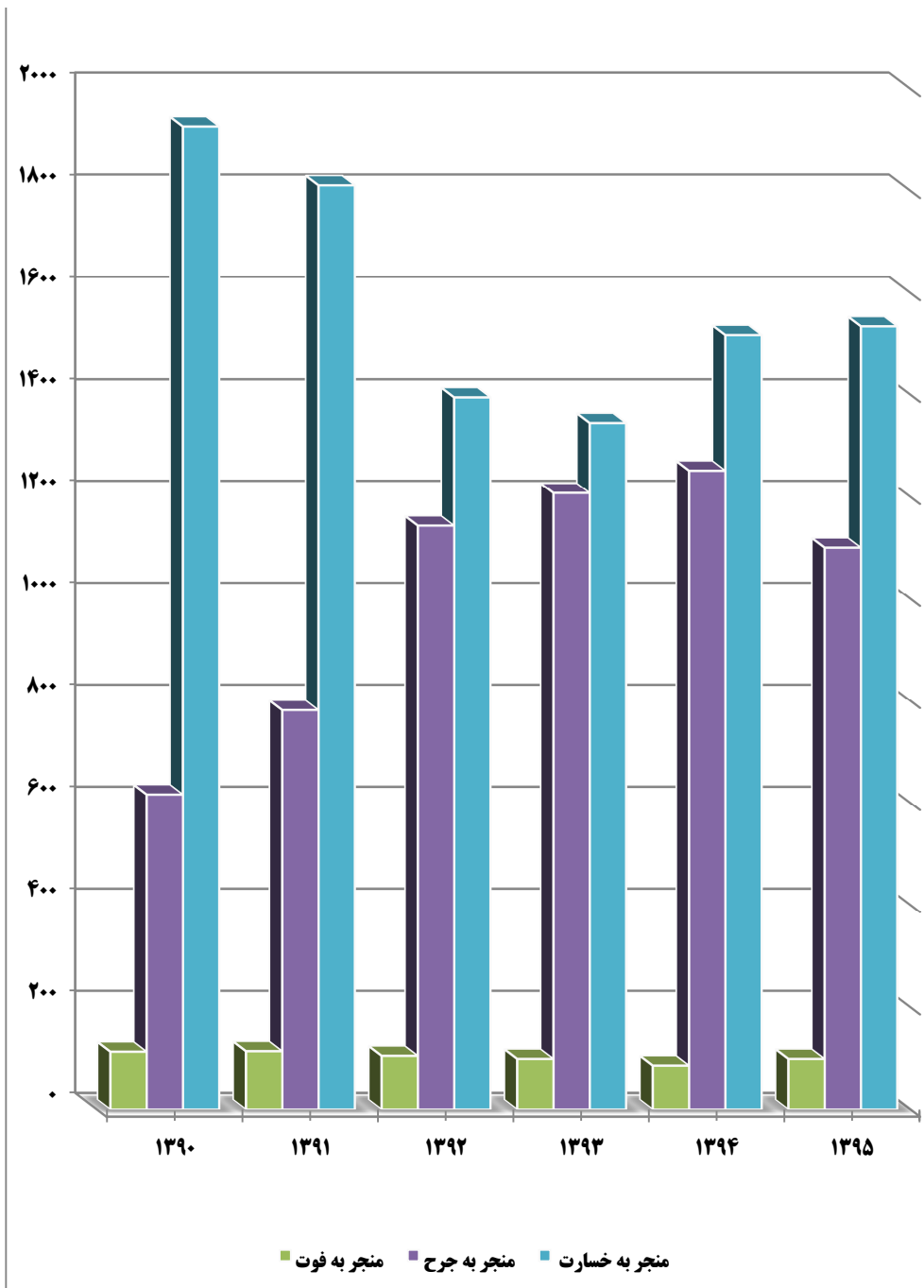
۱- در تصادفاتی که تعدادی فوت و تعدادی دیگر مجروح می‌شوند، آمار منجر به فوت ثبت می‌شود و تعداد فوت‌شدگان و

مجروحان در ستون‌های ذی‌ربط منظور می‌شود.

۲- تعداد فوت‌شدگان و مجروحان مربوط به لحظه وقوع تصادف می‌باشد.

مأخذ- ناحیه انتظامی استان زنجان

نمودار ۱-۱۴- تصادفات برون شهری وسایل نقلیه بر حسب نوع خسارت: ۱۳۹۰-۹۵



مینا جدول ۸-۱۴

۹-۱۴- انواع مواد مخدر و روانگردان های کشف شده

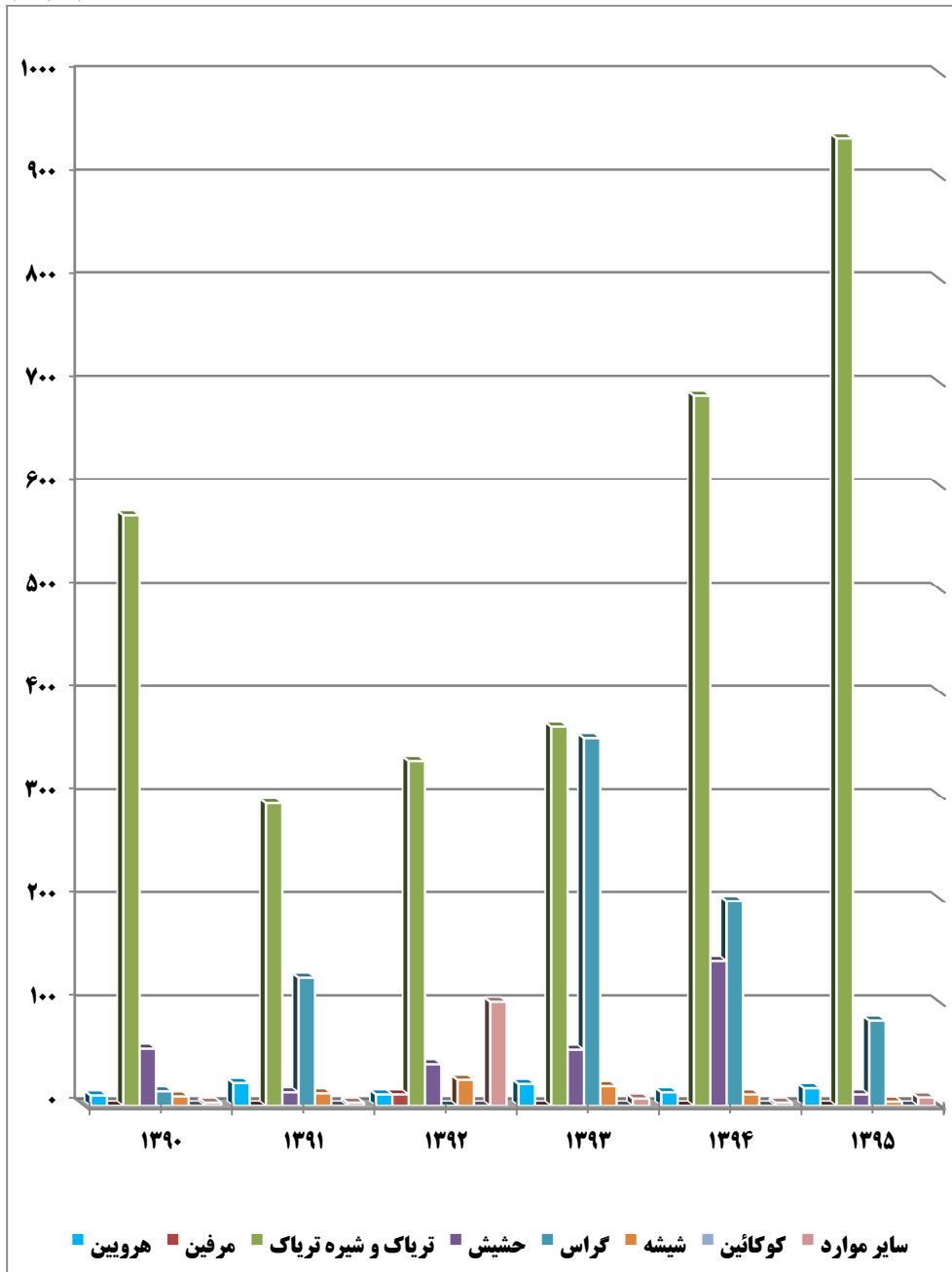
مواد مخدر (کیلوگرم)						سال
مواد افیونی					مواد مخدر (کیلوگرم)	
کانابیس		تریاک و شیره تریاک	مرفین	هروئین (هروئین، کراک، کریستال)		
گراس	حشیش					
-	-	-	-	-	- ۱۳۸۰
-	-	-	-	-	- ۱۳۸۵
۱۴	۵۵	۵۷۲	۰	۱۰	۶۶۴ ۱۳۹۰
۱۲۴	۱۳	۲۹۳	۰	۲۲	۴۶۷ ۱۳۹۱
۰	۴۰	۳۳۴	۱۱	۱۱	۵۲۰ ۱۳۹۲
۳۵۶	۵۴	۳۶۷	۰	۲۱	۸۲۳ ۱۳۹۳
۱۹۸	۱۴۰	۶۸۸	۰	۱۳	۱۰۵۳ ۱۳۹۴
۸۲	۱۱	۹۳۸	۰	۱۷	۱۰۶۰ ۱۳۹۵

سایر مواد		مواد مخدر (کیلوگرم)			سال
مواد پیش ساز (لیتر)	آمپول و قرص های روانگردان	سایر موارد	کوکائین	محرک ها	
				شیشه (متا آمفتامین)	
-	-	-	-	- ۱۳۸۰
-	-	-	-	- ۱۳۸۵
۳۹۲	۱۱۴۴	۳	۰	۹ ۱۳۹۰
۵۹۵	۱۱۸۶۹	۳	۰	۱۲ ۱۳۹۱
۱۴۰	۴۶۶۵	۱۰۱	۰	۲۵ ۱۳۹۲
۷۸	۷۷۵۱	۷	۰	۱۹ ۱۳۹۳
۸۶۳	۱۶۵۳۹	۳	۰	۱۱ ۱۳۹۴
۰	۱۷۸۷	۸	۰	۴ ۱۳۹۵

مأخذ: ریاست جمهوری - دبیرخانه ستاد مبارزه با مواد مخدر.

نمودار ۲-۱۴- انواع مواد مخدر و روانگردان های کشف شده به تفکیک نوع

(کیلوگرم)



مبنا جدول ۹-۱۴

۱۰-۱۴- دستگیر شدگان در ارتباط با انواع مواد مخدر کشف شده به تفکیک نوع جرم

سال	جمع کل	قاچاقچیان و عوامل توزیع کننده مواد مخدر					معتاد و مصرف کننده مواد مخدر	اتباع بیگانه
		نگهدارنده	حمل کننده	توزیع کننده	قاچاقچی	جمع		
۱۳۸۰	-	-	-	-	-	-	-	-
۱۳۸۵	-	-	-	-	-	-	-	-
۱۳۹۰	۳۶۵۰	-	-	-	-	۳۳۸۳	۲۶۷	۰
۱۳۹۱	۲۸۷۹	-	-	-	-	۲۸۳۷	۴۱	۱
۱۳۹۲	۲۹۵۳	-	-	-	-	۲۶۵۷	۲۹۵	۱
۱۳۹۳	۴۲۴۷	-	-	-	-	۳۵۱۳	۷۳۳	۱
۱۳۹۴	۴۰۲۴	-	-	-	-	۲۹۱۷	۱۱۰۲	۵
۱۳۹۵	۳۹۱۵	۲۴۳۷	۳۳	۱۹۶	۱۲۷	۲۷۹۳	۱۱۲۱	۱

مأخذ: ریاست جمهوری - دبیرخانه ستاد مبارزه با مواد مخدر.

۱۱-۱۴- سازمان‌های مردم‌نهاد فعال حمایت شده در عرصه مبارزه با مواد مخدر بر حسب نوع فعالیت

سال	جمع	برنامه‌های پیشگیری از اعتیاد	برنامه‌های درمان، کاهش آسیب و حمایت‌های اجتماعی	اشتغال‌زایی و کارآفرینی
۱۳۸۰	-	-	-	-
۱۳۸۵	-	-	-	-
۱۳۹۰	-	-	-	-
۱۳۹۱	-	-	-	-
۱۳۹۲	۲۶	۲۱	۱۲	۳
۱۳۹۳	۳۸	۲۱	۱۷	۰
۱۳۹۴	۴۲	۲۳	۱۴	۵
۱۳۹۵	۵۳	۳۲	۱۸	۳

مأخذ: ریاست جمهوری - دبیرخانه ستاد مبارزه با مواد مخدر.

فصل ۱۵

بهریستی و تأمین اجتماعی



مقدمه

فعالیت‌های مربوط به بهزیستی و تأمین اجتماعی در قالب خدمات حمایتی (غیربیمه‌ای) و بیمه‌ای توسط سازمان‌ها و مراکز متعدد دولتی و غیردولتی انجام می‌گیرد. اما به علت عدم دسترسی به آمارهای بخش غیردولتی، اطلاعات آماری این فصل فقط مربوط به خدماتی است که توسط سازمان‌های عمده دولتی ارائه می‌شود، به استثنای خدمات صورت گرفته توسط مراکز غیردولتی که تحت نظارت سازمان بهزیستی قرار دارند.

الف - خدمات حمایتی (غیربیمه‌ای)

مجموعه‌ای از تدابیر و فعالیت‌های مددکاری، مشاوره‌ای و سایر خدمات اجتماعی و توانبخشی است که به منظور تأمین نیازهای اساسی گروه‌های کم‌درآمد و ارتقای سطح زندگی آسیب‌دیدگان جامعه، خانواده‌های شاهد و جانبازان صورت می‌گیرد. سازمان‌های فعال در این زمینه عبارتند از:

۱ - سازمان بهزیستی کشور:

تا قبل از سال ۱۳۵۹، واحدهای مختلفی عهده‌دار انجام خدمات بهزیستی در سطح کشور بودند که در سال ۱۳۵۹ با ادغام آن واحدها، "سازمان بهزیستی کشور" تشکیل شد. آمارهای مربوط به فعالیت‌های بهزیستی که توسط واحدهای ذی‌ربط به‌روش ثبتی تهیه و در این فصل درج شده است.

۲ - کمیته امداد امام خمینی (ره):

این کمیته در سال ۱۳۵۷ به منظور رسیدگی به امور محرومان جامعه و کمک به آنان تأسیس شد.

۳ - بنیاد شهید و امور ایثارگران:

بنیاد شهید و امور ایثارگران در سال ۱۳۸۳ از ادغام بنیاد شهید و مستضعفان و جانبازان انقلاب اسلامی به وجود آمد. این دو بنیاد به ترتیب در سال‌های ۱۳۵۸ و ۱۳۵۷ به منظور رسیدگی به امور خانواده‌های شاهد و جانبازان انقلاب اسلامی تأسیس شد و آمارهای مربوط به فعالیت‌های این دو نهاد به ترتیب از سال ۱۳۷۰ و ۱۳۷۵ در دسترس است.

۴ - جمعیت هلال‌احمر جمهوری اسلامی ایران:

این سازمان در سال ۱۳۰۲ با نام جمعیت شیر و خورشید سرخ ایران تأسیس شد. آمار فعالیت‌های این جمعیت که به روش ثبتی تهیه می‌شود، در این فصل درج شده است.

ب - خدمات بیمه‌ای

این خدمات که بر اساس مشارکت بیمه شده، کارفرما و دولت شکل می‌گیرد، به صورت‌های مختلف به اجرا درمی‌آید. خدمات بیمه‌ای شامل بیمه درمانی، بازنشستگی، از کارافتادگی، بیکاری، حوادث ناشی از کار، فوت، ایام بارداری و کمک هزینه عائله‌مندی می‌باشد. سازمان‌های فعال در این زمینه عبارتند از:

۱ - سازمان تأمین اجتماعی:

در سال ۱۳۰۹، اولین اقدام در مورد بیمه کارگران در قبال حوادث ناشی از کار شروع شده و نوع حمایت‌های انجام‌شده نیز گسترش بیشتری یافت.

۲ - سازمان بیمه خدمات درمانی:

این سازمان بر اساس قانون بیمه همگانی خدمات درمانی کشور مصوب ۱۳۷۳، تأسیس شد و آمارهایی که در این زمینه تهیه و ارائه می‌شود، از سال ۱۳۷۵ در دسترس می‌باشد. شایان ذکر است قبل از تأسیس این سازمان، قانون بیمه خدمات درمانی کارکنان دولت، در سال ۱۳۵۱ به تصویب رسید و از سال ۱۳۵۳ توسط وزارت بهداشتی وقت به مرحله اجرا گذاشته شد.

۳ - سازمان بازنشستگی کشوری:

این سازمان در سال ۱۳۰۱ تأسیس شد ولی اطلاعات مربوط به بازنشستگان و وظیفه‌بگیران مشترک صندوق بازنشستگی کشوری، برای نخستین بار در سال ۱۳۵۰ انتشار یافت. شایان ذکر است تمامی سازمان‌های مذکور، آمارهای خود را به روش ثبتي تولید می‌کنند.

تعاریف مفاهیم

خدمات اجتماعی:

مجموعه‌ای از تدابیر خدمات غیربیمه‌ای است که به منظور کمک به تأمین حداقل نیازهای اساسی گروه‌های کم درآمد و نیازمند جامعه ارائه می‌شود.

مجتمع خدمات اجتماعی:

واحدی است اجرایی، که دو یا چند فعالیت از فعالیت‌های برنامه حمایت از افراد و خانواده‌های بی‌سرپرست و نیازمند را به مددجویان ارائه می‌دهد.

خدمات توانبخشی:

به مجموعه‌ای از خدمات پزشکی، پیراپزشکی، آموزشی، حرفه‌ای و اجتماعی گفته می‌شود که به منظور به حداکثر رساندن توانایی‌های موجود در فرد معلول به کار گرفته می‌شود.

خدمات پیشگیری:

به مجموعه تدابیری اطلاق می‌شود که برای جلوگیری از بروز و یا گسترش پدیده‌های خاصی در یک مجموعه ویژه، صورت می‌گیرد.

آموزش ارتباط بین خانواده و کودک ناشنوا:

روش‌های ارتباطی ویژه ناشنوایان از قبیل لب‌خوانی، زبان اشاره و درک مفاهیم و پرورش رشد قوای حسی، حرکتی و ذهنی کودک و سایر امور مشابه مانند چگونگی همسازی کودک با محیط است که به کودکان و والدین آنان آموزش داده می‌شود.

طرح شهیدرجایی:

طرحی است که به موجب آن به سالمندان نیازمند ۶۰ ساله و بیشتر جامعه روستایی و عشایری کشور و افراد تحت تکفل آنها کمک می‌شود. مددجویان تحت پوشش این طرح، ماهانه مبالغی مستمری به صورت نقد یا کالا دریافت می‌کنند.

طرح مددجویی:

طرحی است که براساس آن افراد بنابه دلایلی از قبیل فقدان سرپرست، از کارافتادگی سرپرست، معلولیت سرپرست و... برحسب نوع نیازمندی، تحت پوشش کمک‌های دائمی یا موردی کمیته امداد امام خمینی (ره) قرار می‌گیرند.

خدمات درمانی:

این خدمات تحت عناوین درمان سرپایی، بستری، نسخه‌پیچی، اعزام بیمار، تحویل وسایل توانبخشی، زایمان و... در مورد کلیه افراد خانوارهای واجد شرایط استفاده از کمک‌های درمانی انجام می‌شود.

وام خودکفایی:

وام یا کمک‌های مالی است که به خانوارهای تحت پوشش کمیته امداد امام خمینی (ره) برای فعالیت در زمینه قالیبافی، گلیم‌بافی و جاجیم‌بافی، بافندگی و خیاطی، دامداری، کشاورزی و... پرداخت می‌شود.

درصد جانبازی:

عبارت است از میزان عدم توانایی جسمی و روانی جانباز که توسط کمیسیون پزشکی تعیین می‌شود. درصد کامل برای جانبازان، معادل واژه "از کارافتادگی" در قوانین استخدامی کشوری است.

کارگاه دولتی:

مؤسسه‌ای است که به موجب قانون، ایجاد و تحت پوشش مدیریت دولتی اداره می‌شود و بودجه آن به طور کامل یا ب‌همیزان حداقل پنجاه و یک درصد، از محل اعتبارات دولتی تأمین می‌گردد.

مانند سازمان‌های دولتی و وزارتخانه‌ها که تمام بودجه آن از محل اعتبارات دولتی تأمین می‌شود و مؤسساتی مانند شرکت فرش یا قند ورامین که بیش از نیمی از سرمایه آن دولتی است.

کارگاه غیردولتی:

کارگاهی است که به وسیله اشخاص حقیقی و یا حقوقی اداره می‌شود و شامل دو بخش خصوصی و عمومی است. کارگاه‌هایی که در بخش عمومی فعالیت دارند از لحاظ بودجه خودکفا هستند و احتمالاً تحت نظارت دولت قرار دارند ولی دولتی محسوب نمی‌شوند، مثل شهرداری‌ها، جمعیت هلال احمر جمهوری اسلامی ایران، کارگاه‌ها و شرکت‌های تحت پوشش صنایع ملی و...

کارگاه با بیمه قراردادی:

کارگاهی است که قسمتی از تعهدات سازمان تأمین اجتماعی را رأساً در قبال بیمه‌شدگان خود انجام می‌دهد و حق بیمه این قسمت از تعهدات، به صورت پورسانت به کارفرمایان کارگاه‌های مزبور واگذار می‌شود.

بیمه اختیاری:

افرادی که در زمان گذشته، حداقل به مدت یک سال به عنوان بیمه شده، برای آنان حق بیمه پرداخت شده باشد و در زمان حاضر نیز کارکن مستقل به شمار آیند، می‌توانند بار دیگر خود را بیمه کنند.

بیمه حرف و مشاغل آزاد:

این بیمه شامل آن دسته از صاحبان حرف و مشاغل آزاد است که برای انجام حرفه و شغل موردنظر، با داشتن کارگر (به صورت کارفرما) یا خود به تنهایی (خویش فرما) به استناد مجوز اشتغال صادره از سوی مراجع ذیصلاح و یا به تشخیص هیأت مدیره سازمان تأمین اجتماعی، به کار اشتغال داشته باشند و مشمول مقررات حمایتی خاص نیز قرار نگیرند.

بیمه بیکاری:

سازمان تأمین اجتماعی مکلف است به افرادی که طبق مقررات قانون تأمین اجتماعی، بیمه بوده و بر خلاف میل و اراده خود بیکار شده‌اند و نیز آماده انجام کار می‌باشند، مقرری ایام بیکاری پرداخت کند.

غرامت دستمزد:

به وجوهی اطلاق می‌شود که در ایام بارداری، بیماری و ناتوانی موقت برای اشتغال به کار و عدم دریافت مزد یا حقوق، به حکم قانون ب ه‌جای مزد یا حقوق، به بیمه شده پرداخت می‌شود.

کمک هزینه ازدواج:

مبلغی است که طبق شرایطی خاص، برای تأمین قسمتی از هزینه‌های ازدواج به بیمه شده پرداخت می‌شود.

غرامت نقص عضو:

مبلغی است که به طور یکجا، برای جبران نقص عضو یا جبران تقلیل درآمد بیمه شده، به وی پرداخت می‌شود.

از کارافتادگی کلی:

عبارت است از کاهش قدرت کار بیمه شده، به نحوی که نتواند با اشتغال به کار سابق یا کار دیگری، بیش از یک سوم از درآمد قبلی خود را به دست آورد.

از کارافتادگی جزئی:

عبارت است از کاهش قدرت کار بیمه شده، به نحوی که با اشتغال به کار سابق یا کار دیگر، فقط قسمتی از درآمد خود را از دست بدهد.

بازنشستگی:

عبارت است از عدم اشتغال به کار مستخدم مشترک صندوق بازنشستگی کشوری یا فرد بیمه شده توسط سازمان تأمین اجتماعی، به سبب احراز شرایط بازنشستگی به موجب قانون.

مستمری:

عبارت است از مبلغی که طبق شرایط مقرر در قانون، "به طور مستمر" به منظور جبران قطع تمام یا قسمتی از درآمد، به بیمه شده و یا در صورت فوت او، برای تأمین معیشت بازماندگان وی، به آنان پرداخت می‌شود.

مشترک صندوق بازنشستگی کشوری:

یک فرد از ابتدای خدمت آزمایشی تا مادامی که آخرین ورثه وی حقوق وظیفه دریافت می‌کند، مشترک صندوق مزبور تلقی می‌شود.

"شاغل فوت شده" مشترک صندوق بازنشستگی کشوری:

هرگاه مستخدم رسمی در زمان اشتغال، فوت کند و حداقل دارای یک ورثه مشمول دریافت حقوق وظیفه باشد، "شاغل فوت شده"، مشترک صندوق بازنشستگی کشوری نامیده می‌شود.

"بازنشسته فوت شده" مشترک صندوق بازنشستگی کشوری:

هرگاه فرد بازنشسته یا از کار افتاده فوت کند و حداقل دارای یک ورثه مشمول دریافت حقوق وظیفه باشد، "بازنشسته فوت شده" مشترک صندوق بازنشستگی کشوری نامیده می‌شود.

گزیده اطلاعات

در سال ۱۳۹۵ تعداد ۱۴۷ کودک در ۵ مرکز شبانه‌روزی نگهداری کودکان بی سرپرست سازمان بهزیستی استان نگهداری و مراقبت شده‌اند.

در پایان سال ۱۳۹۵ تعداد بیمه شدگان اصلی اداره کل تأمین اجتماعی استان به ۱۷۷۳۱۶ نفر رسیده است که نسبت به سال قبل، ۴/۱۳ درصد رشد داشته است.

۱۵-۱- تعداد مراکز (دولتی و غیر دولتی) تحت پوشش معاونت اجتماعی اداره کل بهزیستی و افراد خدمت گیرنده

سال و شهرستان	نگهداری کودکان بی سرپرست		آسیب های اجتماعی ^(۱)		مهد های کودک	
	تعداد مراکز	تعداد افراد	تعداد مراکز	تعداد افراد	تعداد مهد کودک	تعداد کودکان
.....۱۳۸۰	۳	-	۳	۱۳۲	۱۷	۱۴۸۲
.....۱۳۸۵	۳	۱۹۸	۱۱	۱۷۶۴	۱۱۶	۱۵۵۶
.....۱۳۹۰	۶	۱۲۵	۲۰	۷۷۸۱	۲۷۱	۱۰۴۲۸
.....۱۳۹۱	۷	۱۲۲	۲۰	۸۵۳۸	۱۷۳	۱۱۸۱۲
.....۱۳۹۲	۷	۲۰۲	۱۶	۷۰۲۸	۱۷۴	۱۱۲۲۵
.....۱۳۹۳	۷	۶۶	۱۶	۳۷۵۱	۱۶۳	۴۶۵۱
.....۱۳۹۴	۵	۱۴۷	۱۶	۱۴۶۸	۱۶۸	۶۰۶۱
.....۱۳۹۵	۵	۱۴۷	۱۸	۶۴۶۳	۱۷۱	۶۱۵۸
.....ابهر	۰	۲۶	۳	۱۱۷۷	۱۳	۵۵۳
.....ایچرود	۰	۵	۰	۰	۳	۷۱
.....خداینده	۰	۱۵	۳	۱۳۱۸	۴۶	۱۲۴۷
.....خرمدره	۰	۲۰	۳	۴۶۱	۹	۲۶۰
.....زنجان	۵	۶۸	۹	۳۵۰۷	۷۰	۳۱۲۴
.....سلطانیه	۰	۳	۰	۰	۱	۲۸
.....طارم	۰	۱	۰	۰	۲۶	۷۷۹
.....ماهانشان	۰	۹	۰	۰	۳	۹۶

۱- شامل فعالیت واحدهای باز پروری زنان و دختران آسیب دیده اجتماعی، خانه سلامت، ساماندهی کودکان خیابانی، مداخله در بحران های فردی، خانوادگی و اجتماعی، مداخله در خانواده به منظور کاهش طلاق، مهمانسرای سلامت کودک و طرح تلفن کودک می باشد که در سال ۱۳۹۰ شامل اطلاعات پایگاه خدمات اجتماعی، اسکان موقت، خدمات سیار اورژانس اجتماعی و خط تلفن اورژانس اجتماعی، حمایت از مبتلایان به اختلال هویت جنسی نیز می باشد. همچنین اطلاعات غیر دولتی می باشند.

مأخذ- اداره کل بهزیستی استان زنجان

۲-۱۵- تعداد مراکز (غیر دولتی) تحت پوشش معاونت توانبخشی اداره کل بهزیستی و افراد خدمت

گیرنده

سال و شهرستان	نگهداری از معلولان		نگهداری از سالمندان		گفتاردرمانی		فیزیوتراپی	
	تعداد افراد	تعداد مراکز	تعداد افراد	تعداد مراکز	تعداد افراد	تعداد مراکز	تعداد افراد	تعداد مراکز
..... ۱۳۸۰	۱۴۵	-	۱۲۰	-	۱۹۴	-	۱۹۰۵	-
..... ۱۳۸۵	۱۹۰	-	۲۰۰	-	۲۸۶۴	-	۱۶۸۴۱	-
..... ۱۳۹۰	۴۱۷	-	۲۱۳	-	۳۶۵	-	۹۰	-
..... ۱۳۹۱	۴۵۷	-	۲۲۴	-	۱۲۰	-	۴۶۶	-
..... ۱۳۹۲	۵۰۶	-	۲۲۲	-	۰	-	۱۲۷	-
..... ۱۳۹۳	۳۵۵	۷	۱۹۵	۲	۰	۰	۳۹۶	۰
..... ۱۳۹۴	۴۴۷	۶	۱۷۷	۲	۰	۰	۱۰۲	۱
..... ۱۳۹۵	۳۹۱	۹	۲۰۸	۳	۰	۰	۱۰۳	۰
..... ایهر	۰	۰	۰	۰	۰	۰	۰	۰
..... ایجرود	۰	۰	۰	۰	۰	۰	۰	۰
..... خداپنده	۱۰۴	۳	۳۲	۱	۰	۰	۰	۰
..... خرمدره	۰	۰	۷۲	۱	۰	۰	۰	۰
..... زنجان	۲۸۷	۶	۱۰۴	۱	۰	۰	۱۰۳	۱
..... سلطانیه	۰	۰	۰	۰	۰	۰	۰	۰
..... طارم	۰	۰	۰	۰	۰	۰	۰	۰
..... ماهنشان	۰	۰	۰	۰	۰	۰	۰	۰

سال و شهرستان	کاردرمانی		سنجش شنوایی		بینایی سنجی		ارتوپدی فنی	
	تعداد افراد	تعداد مراکز	تعداد افراد	تعداد مراکز	تعداد افراد	تعداد مراکز	تعداد افراد	تعداد مراکز
..... ۱۳۸۰	۸۰۴	-	۵۹۱	-	۲۶۳	-	-	-
..... ۱۳۸۵	۸۶۴	-	۲۴۶۰	-	۰	-	-	-
..... ۱۳۹۰	۰	-	۱۱۳۳	-	۰	-	-	-
..... ۱۳۹۱	۰	-	۹۲۶	-	۰	-	-	-
..... ۱۳۹۲	۰	-	۴۷۰	-	۰	-	-	-
..... ۱۳۹۳	۰	۰	۷۸۶	۲	۰	۰	۰	۰
..... ۱۳۹۴	۰	۰	۸۹	۱	۰	۰	۰	۰
..... ۱۳۹۵	۰	۰	۷۸	۱	۰	۰	۰	۰
..... ایهر	۰	۰	۷۸	۱	۰	۰	۰	۰
..... ایجرود	۰	۰	۰	۰	۰	۰	۰	۰
..... خداپنده	۰	۰	۰	۰	۰	۰	۰	۰
..... خرمدره	۰	۰	۰	۰	۰	۰	۰	۰
..... زنجان	۰	۰	۰	۰	۰	۰	۰	۰
..... سلطانیه	۰	۰	۰	۰	۰	۰	۰	۰
..... طارم	۰	۰	۰	۰	۰	۰	۰	۰
..... ماهنشان	۰	۰	۰	۰	۰	۰	۰	۰

مأخذ- اداره کل بهزیستی استان زنجان

۳-۱۵- تعداد مراکز (دولتی و غیر دولتی) تحت پوشش معاونت پیشگیری اداره کل بهزیستی و افراد خدمت گیرنده

سال و شهرستان	صدای مشاور		مشاوره حضوری		مشاوره ژنتیک		اعتیاد		پیشگیری از تنبلی چشم	
	تعداد افراد	تعداد مراکز	تعداد افراد	تعداد مراکز	تعداد افراد	تعداد مراکز	تعداد افراد	تعداد مراکز	تعداد افراد	تعداد مراکز
۱۳۸۰.....	۴	۱۲۴۷	۴	۱۱۸۲	۳	-	۱	۷۰۲	-	-
۱۳۸۵.....	۳	۳۶۸۰	۳	۱۴۰۴	۳	۱۴۸	۱	۴۶۹	-	-
۱۳۹۰.....	۳	۷۷۸۰	۱۱	۷۷۴۷	۲	۲۰۷۸	۲۷	۵۵۰۸	-	-
۱۳۹۱.....	۳	۸۳۸۹	۱۱	۸۳۵۹	۲	۲۲۲۲	۲۷	۶۲۶۶	-	-
۱۳۹۲.....	۱	۸۳۶۶	۱۵	۹۴۹۷	۲	۱۸۰۸	۳۲	۶۲۳۳	-	-
۱۳۹۳.....	۱	۹۰۴۵	۲۰	۱۱۷۰۵	۲	۱۴۱۶	۳۱	۱۲۶۶۱	۹	۴۶۹۰۲
۱۳۹۴.....	۱	۲۳۶۶	۲۱	۴۰۲۵	۲	۵۲۱	۳۰	۲۸۴۶	۱۱	۳۴۵۶۷
۱۳۹۵.....	۱	۱۰۰۰۰	۲۴	۱۶۲۲۳	۲	۱۳۰۳	۲۸	۸۱۲۷	۹	۴۱۴۷۹
ابهر.....	۰	۱۶۴	۶	۲۹۲۸	۰	۰	۵	۱۲۸۵	۱	۵۰۲۶
ایجرود.....	۰	۰	۰	۰	۰	۰	۱	۶۷۸	۰	۱۸۸۴
خدابنده.....	۰	۴۲	۱	۱۴۲	۰	۰	۳	۸۴۶	۱	۷۲۰۷
خرمدره.....	۰	۵	۳	۳۳۷۲	۰	۰	۵	۴۰۸۷	۱	۳۳۸۲
زنجان.....	۱	۹۷۱۱	۱۴	۹۷۸۱	۲	۱۳۰۳	۱۲	۴۰۸۷	۲	۱۸۲۱۶
سلطانیه.....	۰	۷۸	۰	۰	۰	۰	۰	۰	۰	۱۲۵۷
طارم.....	۰	۰	۰	۰	۰	۰	۰	۰	۲	۲۴۵۸
ماهانشان.....	۰	۰	۰	۰	۰	۰	۲	۴۴۳	۲	۲۰۴۹

مأخذ- اداره کل بهزیستی استان زنجان

۱۵-۴ - تعداد خانوارهای مستمری بگیر اداره کل بهزیستی (هزار ریال)

سال و شهرستان		معاونت اجتماعی						
		معاونت توانبخشی				معاونت اجتماعی		
		روانی ترخیص از مرکز		توانبخشی		معاونت اجتماعی		
تعداد	مبلغ	تعداد	مبلغ	تعداد	مبلغ	تعداد	مبلغ	
-	-	-	-	-	-	-	- ۱۳۸۰
-	-	-	-	-	-	-	- ۱۳۸۵
-	-	-	-	-	-	-	- ۱۳۹۰
۱۳۶	-	۵۵	-	۳۵۳۹	-	۲۲۵۴	- ۱۳۹۱
۱۳۶	-	۵۶	-	۳۵۵۰	-	۲۲۶۴	- ۱۳۹۲
۲۲۸	۲۱۲۹۰۱۰	۱۲۳	۸۴۰۵۸۰	۴۱۹۰	۱۷۹۵۹۲۰۰۰	۲۳۷۶	۲۰۶۶۶۴۹۰ ۱۳۹۳
۲۲۹	۱۲۱۳۷۰	۱۱۸	۶۲۵۴۰	۴۲۰۸	۲۴۱۲۶۹۰	۲۴۰۶	۱۵۸۷۳۶۰ ۱۳۹۴
۲۳۰	۱۲۱۹۰۰	۱۱۸	۶۲۵۴۰	۴۲۱۳	۲۴۱۵۶۹۰	۲۴۰۹	۱۵۸۱۸۲۰ ۱۳۹۵
۳۱	۱۶۴۳۰	۹	۴۷۷۰	۴۴۰	۲۳۹۹۵۰	۲۳۲	۱۶۲۴۰۰ ابهر
۳	۱۵۹۰	۴	۲۱۲۰	۱۸۴	۱۰۲۸۳۰	۱۱۲	۷۸۷۶۰ ایجرود
۵۷	۳۰۲۱۰	۳۵	۱۸۵۵۰	۷۶۱	۴۳۲۲۲۰	۶۰۳	۴۰۹۷۱۰ خداآینده
۱۷	۹۰۱۰	۱۵	۷۹۵۰	۲۶۴	۱۴۵۹۴۰	۱۴۱	۹۱۶۵۰ خرمدره
۱۰۸	۵۷۲۴۰	۴۵	۲۳۸۵۰	۲۱۶۳	۱۲۷۲۳۹۰	۱۰۵۳	۶۵۱۱۴۰ زنجان
۰	۰	۰	۰	۲	۱۳۵۰	۰	۰ سلطانیه
۹	۴۷۷۰	۳	۱۵۹۰	۲۰۹	۱۱۳۴۴۰	۱۶۰	۱۱۲۵۷۰ طارم
۵	۲۶۵۰	۷	۳۷۱۰	۱۹۰	۱۰۷۵۷۰	۱۰۸	۷۵۵۹۰ ماهنشان

مأخذ- اداره کل بهزیستی استان زنجان

۱۵-۵- واحدهای خدمت‌رسانی، مددجویان مورد حمایت کمیته امداد امام خمینی و مبلغ کمک معیشت و سایر پرداختی‌ها (میلیون ریال)

سال و شهرستان	واحدهای امداد	خانوار مورد حمایت	سرپرست خانوار با زن مورد حمایت	افراد مورد حمایت	مددجویان موردی	سالمندان مورد حمایت	ایتام مورد حمایت	حامیان ایتام	کل مبالغ پرداختی به مددجویان (کمک معیشت و سایر پرداختی‌ها)
..... ۱۳۸۰	۲۷	-	-	-	-	-	-	-	-
..... ۱۳۸۵	۱۷	-	-	-	-	-	-	-	-
..... ۱۳۹۰	۲۳	-	-	-	-	-	-	-	-
..... ۱۳۹۱	۳۰	-	-	-	-	-	-	-	-
..... ۱۳۹۲	۴۳	-	-	-	-	-	-	-	-
..... ۱۳۹۳	۵۰	۲۲۰۷۱	۱۴۲۵۶	۴۰۰۳۳	۹۳۵۹	۱۴۴۹۰	۱۷۸۶	۱۱۸۷۷	۵۸۱۴۸۸
..... ۱۳۹۴	۵۱	۲۲۵۳۱	۱۳۸۱۶	۴۰۵۸۹	۰	۱۷۹۴۱	۱۶۳۴	۱۰۷۷۵	۵۳۸۵۷۳
..... ۱۳۹۵	۳۹	۱۹۴۵۰	۱۲۵۴۳	۳۳۲۱۴	۱۳۱۵۸	۱۶۹۴۹	۱۴۷۷	۱۰۰۳۸	۵۵۴۸۰۰
..... ایهر	۷	۲۶۸۰	۱۷۳۰	۴۵۵۷	۳۳۴۵	۲۲۰۶	۱۹۳	۱۲۷۱	۷۳۰۷۴
..... ایجرود	۲	۹۲۲	۶۱۹	۱۴۱۲	۴۳۶	۸۵۸	۷۳	۶۵۰	۲۶۶۳۶
..... خدابنده	۸	۴۲۳۶	۲۵۵۲	۷۵۲۷	۱۷۴۵	۳۷۵۲	۳۶۵	۱۵۰۹	۹۷۵۳۸
..... خرمدره	۲	۱۳۹۶	۸۳۱	۲۵۲۰	۲۵۹۸	۱۱۱۸	۸۵	۵۴۸	۴۵۲۱۴
..... زنجان	۹	۶۳۴۱	۴۳۲۸	۱۰۶۶۱	۲۹۵۱	۵۴۹۰	۴۶۵	۴۰۸۹	۲۰۹۹۶۵
..... سلطانیه	۲	۷۹۳	۵۰۷	۱۳۶۴	۷۸۲	۶۹۲	۵۱	۳۵۷	۲۶۰۱۹
..... طارم	۴	۱۷۴۶	۱۲۱۲	۲۷۸۸	۴۹۲	۱۵۸۳	۱۴۶	۹۸۴	۴۵۳۲۴
..... ماهنشان	۵	۱۳۳۶	۷۶۴	۲۳۸۵	۸۰۹	۱۲۵۰	۹۹	۶۳۰	۳۱۰۳۰

مأخذ- کمیته امداد امام خمینی استان زنجان.

۱۵-۶- خدمات ارائه شده به مددجویان توسط کمیته امداد امام خمینی و مبلغ پرداخت شده

(میلیون ریال)

سال و شهرستان	بیمه های اجتماعی				بیمه خدمات درمانی				خدمات تامین و تعمیر مسکن	
	مبلغ	مشمولان طرح های اشتغال	بیمه های اجتماعی روستائیان و عشایر	زنان سرپرست خانوار شهری زیر ۵۰ سال	بیمه شدگان مورد حمایت		مددجویان موردی		تعداد	مبلغ
					مبلغ	تعداد	مبلغ	تعداد		
۱۳۸۰	-	-	-	-	۶۲۳۳۵	۵۳۲۹	-	-	-	-
۱۳۸۵	-	-	-	-	۱۶۰۸۹	۶۸۳۹	-	-	-	-
۱۳۹۰	-	-	-	-	۱۴۰۵۹	۱۱۵۱۴	-	-	-	-
۱۳۹۱	-	-	-	-	۱۳۱۰۰	۲۳۲۶۹۷۷۳	-	-	-	-
۱۳۹۲	-	-	-	-	۱۲۷۲۸	۲۷۷۶۳	-	-	-	-
۱۳۹۳	۱۳۹۸	۲۳۸۵	۱۳۸۹	۳۱۹۶۲	۱۱۳۷۴	۲۶۱۴۳	۰	۱۷۰۵	۲۰۲۸۹	۰
۱۳۹۴	۱۴۸۵	۲۱۲۹	۱۳۱۲	۳۳۹۵۲	۹۹۳۸	۶۰۴۶۲	۰	۲۵۸۶	۴۰۹۰۲	۰
۱۳۹۵	۱۴۲۱	۸۴۶	۸۴۶	۴۰۸۱۸	۸۳۵۰	۴۶۲۴۹	۰	۲۷۲۹	۵۰۵۸۰	۰
ابهر	۳۷۸	۱۸۴	۵۸	۷۶۵۲	۱۶۱۲	۸۳	۰	۳۱۱	۶۶۵۲	۰
ایجرود	۱۴۷	۹۹	۵۶	۲۸۴۱	۰	۰	۰	۱۵۵	۱۶۸۸	۰
خدابنده	۱۱۵	۱۷۷	۲۶۴	۳۴۰۰	۵۸۶	۴۰	۰	۷۰۵	۹۰۰۳	۰
خرمدره	۱۴۲	۹۶	۷۶	۳۰۱۱	۱۵۱۵	۱۳۲	۰	۱۷۹	۵۲۶۹	۰
زنجان	۵۷۴	۴۰۶	۱۵۶	۱۶۷۸۳	۴۶۳۷	۴۵۹۹۴	۰	۶۲۱	۱۸۷۶۷	۰
سلطانیه	۲۳	۱۱۱	۲۹	۱۷۶۰	۰	۰	۰	۱۷۴	۱۶۴۰	۰
طارم	۳۱	۳۵۰	۱۲۰	۳۵۳۳	۰	۰	۰	۴۲۱	۴۶۲۴	۰
ماه‌نشان	۱۱	۱۳۵	۸۷	۱۸۳۸	۰	۰	۰	۱۶۳	۲۹۳۷	۰



۱۵-۶- خدمات ارائه شده به مددجویان توسط کمیته امداد امام خمینی و مبلغ پرداخت شده (دنباله)
(میلیون ریال)

کمک هزینه ازدواج		اعطای وام قرض الحسنه		ایجاد فرصت های شغلی						سال و شهرستان
مبلغ	تعداد	مبلغ	تعداد	افراد آموزش فنی و حرفه ای دیده	افراد اشتغال یافته از طریق کارپایی	وام اشتغال پرداختی				
						از محل تسهیلات بانکی		از محل صندوق اشتغال امداد		
						مبلغ	تعداد	مبلغ	تعداد	
۱۴۱۸۸۵۴	۷۳۶	۳۰۹۷۵۰۶	۲۰۰۵	-	-	۹۲۶۰۹۷۵	۹۷۴	-	-	۱۳۸۰
۷۱۴۱۲۸۴	۲۳۷۴	۱۸۸۹۹۷۱۱	۵۲۹۳	-	-	۲۴۴۱۹۹۰۳	۷۱۹	-	-	۱۳۸۵
۱۲۱۶۴۰۰۰	۱۸۶۴	۳۶۶۲۳۳۴۱	۴۸۳۸	-	-	۲۳۹۷۰۱۵۲۹	۵۳۶۵	-	-	۱۳۹۰
۷۳۲۹۶۶۹	۱۱۰۶	۴۱۴۱۷۵۸۸	۴۴۰۴	-	-	۱۳۳۱۶۵۰۷۱	۱۸۶۰	-	-	۱۳۹۱
۱۴۵۴۷۰۹۵	۱۴۵۶	۵۴۴۷۴۶۹۲	۴۶۵۱	-	-	۱۴۹۵۰۰۳۹۶	۲۲۳۶	-	-	۱۳۹۲
۱۳۵۴۳	۱۰۵۹	۴۹۷۲۳	۳۶۵۴	۵۶۵۴	۴۳۴	۱۲۶۳۳۳	۱۲۷۲	۳۷۴۳۳	۵۶۶	۱۳۹۳
۱۵۸۸۱	۹۹۵	۵۲۳۳۳	۳۶۸۶	۴۲۸۰	۴۴۳	۲۵۰۶۸۸	۲۳۷۴	۵۳۴۵۶	۶۹۳	۱۳۹۴
۳۶۹۲۴	۱۷۳۷	۴۹۷۲۱	۲۹۶۵	۶۲۱۵	۲۰۴	۱۵۷۰۶۴	۱۵۴۲	۶۸۹۷۵	۷۵۳	۱۳۹۵
۲۷۴۵	۱۴۷	۶۲۷۰	۳۲۱	۹۸۴	۴۰	۲۷۶۵۰	۲۱۷	۱۰۳۷۶	۱۱۶	ابهر
۱۲۵۶	۵۷	۲۷۵۳	۲۰۲	۴۲۷	۱۸	۱۲۶۰۰	۹۳	۵۳۱۰	۴۷	ایجرود
۱۱۱۰۹	۵۰۳	۷۶۹۳	۶۱۳	۱۴۹۴	۵۵	۳۲۶۵۰	۳۲۱	۱۵۶۹۰	۱۶۲	خدابنده
۳۰۳۲	۱۳۸	۵۳۴۹	۳۰۵	۳۳۸	۲۰	۹۱۴۰	۷۳	۲۲۰۹	۳۳	خرمدره
۱۰۳۷۷	۵۱۷	۱۶۷۹۱	۹۳۷	۱۴۵۲	۴۰	۴۱۲۳۰	۴۰۵	۱۵۸۷۰	۲۰۴	زنجان
۱۲۹۰	۶۱	۲۴۷۰	۱۲۰	۲۶۶	۰	۹۲۵	۹۴	۶۱۰۰	۵۳	سلطانیه
۳۷۷۷	۱۶۸	۵۸۵۵	۲۷۴	۵۴۸	۰	۱۷۷۵۰	۱۷۳	۷۰۱۰	۶۵	طارم
۳۳۳۸	۱۴۶	۲۵۴۰	۱۹۳	۷۰۶	۳۱	۱۵۱۱۹	۱۶۶	۶۴۱۰	۷۳	ماهانشان



۱۵-۶ - خدمات ارائه شده به مددجویان توسط کمیته امداد امام خمینی و مبلغ پرداخت شده (دنباله)
(میلیون ریال)

سایر کمک‌های پرداختی به مددجویان از محل تسهیلات بانکی ^(۱)	خدمات فرهنگی و آموزشی					سال و شهرستان
	مبلغ	افراد شرکت کننده در اردوهای تربیت فرهنگی	افراد شرکت کننده در آموزش های مهارت زندگی	استفاده کنندگان از خدمات تحصیلی و فرهنگی		
				دانش آموز	دانشجو	
-	-	-	-	-	-۱۳۸۰
-	-	-	-	-	-۱۳۸۵
-	-	-	-	-	-۱۳۹۰
-	-	-	-	-	-۱۳۹۱
-	-	-	-	-	-۱۳۹۲
-	۱۲۰۰۵	۱۱۸۷	۲۵۲۹۸	۳۰۱۰	۷۸۰۱۳۹۳
-	۱۷۹۱۸	۲۵۸۲	۳۰۰۱۲	۳۱۳۹	۵۹۲۱۳۹۴
•	۱۳۴۸۵	۳۲۵۵	۲۷۵۵۲	۳۰۹۷	۵۳۹۱۳۹۵
•	۲۷۸۹	۱۰۶۱	۳۰۹۳	۳۷۰	۱۰۵ ابهر
•	۵۸۱	۱۷۰	۳۲۱۹	۱۱۹	۲ ایجرود
•	۱۴۲۶	۶۱۳	۵۸۲۵	۶۲۰	۷۶ خدابنده
•	۱۰۳۵	۳۶۸	۳۳۹۱	۲۹۷	۱۹ خرمدره
•	۵۴۴۱	۳۶۲	۳۵۱۰	۱۰۹۷	۲۵۸ زنجان
•	۴۹۲	۱۷۰	۶۸۳	۱۴۴	۱۹ سلطانیه
•	۹۷۵	۲۹۸	۷۰۶۹	۲۲۲	۵۰ طارم
•	۷۴۶	۲۱۳	۷۶۲	۲۲۸	۱۰ ماهنشان

۱- شامل وام‌های کارگشایی، وام‌های بهسازی و نوسازی مسکن روستایی و... می باشد

مأخذ - کمیته امداد امام خمینی استان زنجان

۷-۱۵- درآمدهای اختصاصی و وجوهای امانی کمیته امداد امام خمینی (میلیون ریال)

سال و شهرستان	جمع درآمدهای اختصاصی و وجوهای امانی	درآمدهای اختصاصی			وجوهای امانی	
		جمع	درآمدهای محلی	کمک های مردمی و صدقات	جمع	زکات
..... ۱۳۸۰	-	۰	-	-	-	-
..... ۱۳۸۵	-	۰	-	-	-	-
..... ۱۳۹۰	-	۰	-	-	-	-
..... ۱۳۹۱	-	۰	-	-	-	-
..... ۱۳۹۲	-	۰	-	-	-	-
..... ۱۳۹۳	۳۴۰۶۰۰	۵۲۳۷۴	۵۴۳	۵۱۸۳۱	۲۸۸۲۲۶	۱۶۸۵۱۴
..... ۱۳۹۴	۱۷۸۵۷۱	۵۶۲۶۵	۱۰۹	۵۶۱۵۶	۱۲۲۳۰۶	۵۵۳۱۵
..... ۱۳۹۵	۲۶۸۴۷۴	۵۹۲۰۹	۰	۵۹۲۰۹	۲۰۹۲۶۵	۸۴۱۲۷
..... ایهر	۴۳۲۷۳	۹۱۸۶	۰	۹۱۸۶	۳۴۰۸۷	۱۳۲۳۳
..... ایجرود	۱۵۰۶۰	۲۰۸۴	۰	۲۰۸۴	۱۲۹۷۶	۷۱۷۹
..... خدابنده	۴۷۹۴۸	۷۵۹۵	۰	۷۵۹۵	۴۰۳۵۳	۱۴۸۷۹
..... خرمدره	۲۴۵۹۱	۳۸۴۸	۰	۳۸۴۸	۲۰۷۴۳	۱۱۹۲۱
..... زنجان	۸۹۵۰۹	۲۹۹۴۱	۰	۲۹۹۴۱	۵۹۵۶۸	۱۴۶۹۱
..... سلطانیه	۱۳۴۶۰	۱۴۷۵	۰	۱۴۷۵	۱۱۹۸۵	۶۵۱۷
..... طارم	۲۰۰۸۸	۲۸۹۱	۰	۲۸۹۱	۱۷۱۹۷	۷۸۲۶
..... ماهنشان	۱۴۵۴۵	۲۱۸۹	۰	۲۱۸۹	۱۲۳۵۶	۷۸۸۱

۱- شامل کمک به ایتم، کمک حوادث و ساختمان زلزله زدگان، درآمد جشن های نیکوکاری و عاطفه ها، کفاره ها، سهم السادات و ... می باشد.

مأخذ - کمیته امداد امام خمینی استان زنجان

۱۵-۸- تعداد افراد خانوارهای شاهد تحت پوشش بنیاد شهید و امور ایثارگران بر حسب نوع خویشاوندی

سال و شهرستان	جمع	والدین	همسر و فرزندان
..... ۱۳۸۰	۶۱۵۶	۳۳۳۸	۵۸۷
..... ۱۳۸۵	۵۲۸۵	۳۲۸۵	۲۰۰
..... ۱۳۹۰	۵۶۱۹	۲۶۲۲	۲۸۹۷
..... ۱۳۹۱	۵۵۶۵	۲۵۸۴	۲۹۸۱
..... ۱۳۹۲	۵۳۸۵	۲۴۳۹	۲۹۴۶
..... ۱۳۹۳	۵۲۲۹	۲۳۰۰	۲۹۲۹
..... ۱۳۹۴	۵۲۲۹	۲۳۰۰	۲۹۲۹
..... ۱۳۹۵	۵۰۳۶	۲۱۲۷	۲۹۰۹
..... ابهر	۶۱۴	۲۵۷	۳۵۷
..... ایچرود	۰	۰	۰
..... خداآینده	۸۲۹	۲۲۷	۶۰۲
..... خرمدره	۱۶۹	۷۱	۹۸
..... زنجان	۳۲۰۰	۱۴۲۱	۱۷۷۹
..... سلطانیه	۰	۰	۰
..... طارم	۸۹	۷۵	۱۴
..... ماهنشان	۱۳۵	۷۶	۵۹

مأخذ- بنیاد شهید و امور ایثارگران استان زنجان

۹-۱۵- تعداد خانوارهای شاهد حقوق و مستمری بگیر تحت پوشش بنیاد شهید و امور ایثارگران و مبلغ پرداختی به آنان (میلیون ریال)

مستمری بگیر		حقوق بگیر		جمع		سال و شهرستان
مبلغ	تعداد	مبلغ	تعداد	مبلغ	تعداد	
-	-	-	-	-	- ۱۳۸۰
-	-	-	-	-	- ۱۳۸۵
-	-	-	-	-	- ۱۳۹۰
-	-	-	-	-	- ۱۳۹۱
-	-	-	-	-	- ۱۳۹۲
۱۲۶۸۸	۱۴۲۶	۲۳۷۸۹	۱۱۹۵	۳۶۴۷۸	۲۶۲۱ ۱۳۹۳
۱۲۶۸۹	۱۴۲۶	۲۳۷۹۰	۱۱۹۵	۳۶۴۷۸	۲۶۲۱ ۱۳۹۴
۱۶۷۷۸۰	۱۳۳۵	۲۸۷۵۷	۱۱۴۳	۹۴۲۹۰	۲۴۷۸ ۱۳۹۵
۱۹۹۰	۱۵۷	۳۴۲۷	۱۴۰	۵۴۱۷۱	۲۹۷ ابهر
۰	۰	۰	۰	۰	۰ ایجرود
۲۱۵۴	۱۶۹	۴۷۲۱	۱۹۰	۶۸۷۵	۳۵۹ خداآبند
۵۷۷	۴۶	۹۷۲	۳۷	۱۵۵۰	۸۳ خرمدره
۱۱۳۶۶	۸۶۳	۱۸۵۱۰	۷۲۸	۲۹۸۷۶	۱۵۹۱ زنجان
۰	۰	۰	۰	۰	۰ سلطانیه
۷۰	۵۳	۳۷۰	۱۳	۴۴۰	۶۶ طارم
۶۲۱	۴۷	۷۵۷	۳۵	۱۳۷۸	۸۲ ماهنشان

مأخذ- بنیاد شهید و امور ایثارگران استان زنجان

۱۵-۱۰ - خدمات ارائه شده به خانوارهای شاهد، جانبازان و آزادگان تحت پوشش بنیاد شهید و امور ایثارگران و مبلغ پرداخت شده (میلیون ریال)

خدمات آموزشی		خدمات درمانی ^(۱)		حرفه آموزی و اشتغال		سال و شهرستان
مبلغ	تعداد	مبلغ	تعداد	مبلغ	تعداد	
-	-	-	-	-	-۱۳۸۰
-	-	-	-	-	-۱۳۸۵
-	-	-	-	-	-۱۳۹۰
-	-	-	-	-	-۱۳۹۱
-	-	-	-	-	-۱۳۹۲
۰	۰	۰	۰	۱۳۸۰	۳۸۰۱۳۹۳
۰	۰	۰	۰	۱۳۸۰	۳۸۰۱۳۹۴
۶۱۳۸	۴۳۰۰	۳۷۸۸	۱۴۵۷	۷۳۵۰	۳۸۱۳۹۵
۵۷۴	۷۰۰	۴۵	۱۴۰	۳۰۰	۱ ابهر
۰	۰	۰	۰	۰	۰ ایچرود
۱۴۰	۲۵۰	۵۷	۲۰۲	۹۰۰	۳ خداپنده
۱۸۱	۹۵	۳۷	۸۳	۵۵۰	۳ خرمدره
۵۰۵۴	۳۱۰۰	۳۵۷۰	۹۲۱	۵۶۰۰	۳۱ زنجان
۰	۰	۰	۰	۰	۰ سلطانیه
۱۵۰	۸۵	۴۱	۳۶	۰	۰ طارم
۳۹	۷۰	۳۸	۷۵	۰	۰ ماهنشان



۱۰-۱۵ - خدمات ارائه شده به خانوارهای شاهد، جانبازان و آزادگان تحت پوشش بنیاد شهید و امور ایثارگران و مبلغ پرداخت شده (دنباله)
(میلیون ریال)

سال و شهرستان	خدمات فرهنگی		مسکن		کمک هزینه ازدواج		کمک‌های مربوط به سایر موارد ^(۲)	
	مورد	هزینه	تعداد	مبلغ	تعداد	مبلغ	تعداد	مبلغ
.....۱۳۸۰	-	-	-	-	-	-	-	-
.....۱۳۸۵	-	-	-	-	-	-	-	-
.....۱۳۹۰	-	-	-	-	-	-	-	-
.....۱۳۹۱	-	-	-	-	-	-	-	-
.....۱۳۹۲	-	-	-	-	-	-	-	-
.....۱۳۹۳	۸۷۷	۱۴۹	۲۵۱	۵۵۱۰۰۰۰	۰	۰	۰	۰
.....۱۳۹۴	۸۷۷	۱۴۹	۲۵۱	۵۵۱۰۰۰۰	۰	۰	۰	۰
.....۱۳۹۵	۲۴۸۱۶	۲۵۱۲	۳۹	۲۹۰۰۰	۳۰	۶۱۱	۶۳	۱۲۶
.....ایهر	۰	۰	۵	۳۷۵۰	۱	۲۰	۵	۱۰
.....ایجرود	۰	۰	۰	۰	۰	۰	۰	۰
.....خدابنده	۰	۰	۴	۳۰۰۰	۱۸	۳۶۱	۷	۱۴
.....خرمدره	۰	۰	۲	۱۵۰۰	۱	۲۰	۳	۶
.....زنجان	۲۴۸۱۶	۲۵۱۲	۲۵	۱۸۷۵۰	۹	۱۹۰	۴۵	۹۰
.....سلطانیه	۰	۰	۰	۰	۰	۰	۰	۰
.....طارم	۰	۰	۲	۱۴۰۰	۱	۲۰	۱	۲
.....ماه‌نشان	۰	۰	۱	۶۰۰	۰	۰	۲	۴

۱- خدمات درمانی شامل امور مربوط به تامین سلامت، بیمه درمانی همگانی و مکمل ایثارگران و... می باشد

۲- شامل کمک‌های نقدی و غیرنقدی مربوط به برگزاری مراسم، مددکاری و ... است.

مأخذ - بنیاد شهید و امور ایثارگران استان زنجان

۱۱-۱۵ - تعداد جانبازان تحت پوشش بنیاد شهید و امور ایثارگران برحسب درصد جانبازی در پایان

اسفند

سال و شهرستان	جمع ^(۱)	تا ۲۵ درصد	۲۵ - ۳۹ درصد	۴۰ - ۴۹ درصد	۵۰ - ۶۹ درصد	۷۰ درصد
.....۱۳۸۰	۸۴۷۷	۴۵۶۳	-	-	-	-
.....۱۳۸۵	۶۴۳۸	۲۴۵۴	-	-	-	-
.....۱۳۹۰	۶۴۷۲	۳۹۹۰	-	-	-	-
.....۱۳۹۱	۶۵۴۳	۴۰۶۳	-	-	-	-
.....۱۳۹۲	۶۹۵۲	۴۰۲۶	۲۲۶۷	۳۱۹	۲۴۷	۹۳
.....۱۳۹۳	۶۴۷۴	۴۰۰۹	۱۸۵۸	۲۹۷	۲۱۹	۹۱
.....۱۳۹۴	۶۴۷۴	۴۰۰۹	۱۸۵۸	۲۹۷	۲۱۹	۹۱
.....۱۳۹۵	۶۵۱۵	۴۰۶۹	۱۸۴۵	۲۹۱	۲۱۷	۹۳
.....ایهر	۷۷۴	۵۱۶	۱۸۸	۳۸	۲۴	۸
.....ایجرود	۰	۰	۰	۰	۰	۰
.....خدابنده	۹۴۷	۶۸۰	۲۱۴	۲۹	۱۹	۵
.....خرمدره	۲۶۹	۱۷۶	۷۰	۱۱	۹	۳
.....زنجان	۴۳۲۷	۲۵۵۹	۱۳۲۹	۲۰۴	۱۵۹	۷۶
.....سلطانیه	۰	۰	۰	۰	۰	۰
.....طارم	۱۳۶	۹۵	۳۱	۶	۳	۱
.....ماه‌نشان	۶۲	۴۳	۱۳	۳	۳	۰

۱- اختلاف سرجمع با اجزا مربوط به افرادی است که تعیین درصد جانبازی نشده‌اند.

مأخذ - بنیاد شهید و امور ایثارگران استان زنجان

۱۲-۱۵- تعداد جانبازان حقوق و مستمری بگیر تحت پوشش بنیاد شهید و امور ایثارگران و مبلغ پرداختی به آنان (میلیون ریال)

سال و شهرستان	جمع مبالغ پرداختی	حالت اشتغال		مبلغ کمک معیشت	حق پرستاری		سایر پرداختی‌ها ^(۱)
		تعداد	مبلغ		تعداد	مبلغ	
.....۱۳۸۰	-	-	-	-	-	-	-
.....۱۳۸۵	-	-	-	-	-	-	-
.....۱۳۹۰	-	-	-	-	-	-	-
.....۱۳۹۱	-	-	-	-	-	-	-
.....۱۳۹۲	-	-	-	-	-	-	-
.....۱۳۹۳	۲۳۰۴۸	۱۲۲۵	۱۵۷۷۵	۴۰۶۷	۴۸۸	۳۲۰۶	۰
.....۱۳۹۴	۲۳۰۴۷	۱۲۲۵	۱۵۷۷۵	۴۰۶۷	۴۸۸	۳۲۰۵	-
.....۱۳۹۵	۲۰۶۶۰	۸۰۵	۱۱۹۱۶	۶۷۸۹	۱۹۰	۱۸۶۴	۹۱
..... ابهر	۲۰۸۶	۶۹	۱۰۷۵	۷۴۸	۲۹	۲۶۳	۰
..... ایجرود	۰	۰	۰	۰	۰	۰	۰
..... خدابنده	۲۲۸۷	۱۲۳	۱۸۲۴	۲۱۲	۳۳	۲۵۰	۱
..... خرمدره	۸۲۹	۲۹	۴۴۴	۲۵۲	۱۴	۱۳۳	۰
..... زنجان	۱۴۹۸۴	۵۵۹	۸۴۹۸	۵۲۳۰	۱۰۹	۱۱۶۶	۹۰
..... سلطانیه	۰	۰	۰	۰	۰	۰	۰
..... طارم	۲۲۶	۲۲	۳۵	۱۶۳	۲	۲۸	۰
..... ماهنشان	۲۴۸	۳	۴۰	۱۸۴	۳	۲۴	۰

۱- شامل کمک هزینه تحصیلی، ازدواج، معاش، عیدی، تلفن و... است.

مأخذ- بنیاد شهید و امور ایثارگران استان زنجان

۱۳-۱۵- فعالیتهای جمعیت هلال احمر ایران در حوزه امداد و نجات^(۱)

سیل			زلزله			سال و شهرستان
تعداد مجروحین و مصدومین (نفر)	تعداد عملیات انجام شده (مورد)	تعداد حادثه (مورد)	تعداد مجروحین و مصدومین (نفر)	تعداد عملیات انجام شده (مورد)	تعداد حادثه (مورد)	
۳۳۰	۳	-	۰	۰	۰ ۱۳۸۰
۳۳۰	۹	-	۳۰۰۰	۸	۱ ۱۳۸۵
۱۵۰۶	۱۱	-	۰	۰	۰ ۱۳۹۰
۷۵۲	۱۰	-	۲۴۸۷۳	۱۴۴	۱ ۱۳۹۱
۴۹	۳	-	-	-	- ۱۳۹۲
۵	۶	۶	۰	۰	۰ ۱۳۹۳
۶۵۳	۳۵	۳۵	۰	۱	۱ ۱۳۹۴
۰	۷	۷	۰	۱	۱ ۱۳۹۵
۰	۰	۰	۰	۰	۰ ابهر
۰	۰	۰	۰	۰	۰ ایجرود
۰	۰	۰	۰	۰	۰ خدااینده
۰	۰	۰	۰	۰	۰ خرمدره
۰	۶	۶	۰	۱	۱ زنجان
۰	۰	۰	۰	۰	۰ سلطانیه
۰	۰	۰	۰	۰	۰ طارم
۰	۱	۱	۰	۰	۰ ماهنشان



۱۳-۱۵- فعالیتهای جمعیت هلال احمر ایران در حوزه امداد و نجات^(۱) (دنباله)

سایر حوادث			سال و شهرستان
تعداد مجروحین و مصدومین (نفر)	تعداد عملیات انجام شده (مورد)	تعداد حادثه (مورد)	
۲۵۰۰	۱۲۰	۱۲۰ ۱۳۸۰
۲۲۶۵	۵۲۴	۵۲۴ ۱۳۸۵
۲۲۴۱۰	۷۷۰	۷۷۰ ۱۳۹۰
۴۴۵۲	۷۳۰	۷۳۰ ۱۳۹۱
۰	۵۵	۵۵ ۱۳۹۲
۲۱۲۵	۸۸۵	۸۸۵ ۱۳۹۳
۲۶۸۱۲	۹۳۴	۹۳۴ ۱۳۹۴
۲۱۶۱	۸۸۵	۸۸۵ ۱۳۹۵
۱۹۳	۱۳۱	۱۳۱ ابهر
۲۰۳	۶۹	۶۹ ایجرود
۸۶	۶۴	۶۴ خداآینده
۴۳۹	۱۶۸	۱۶۸ خرمدره
۷۴۳	۲۵۸	۲۵۸ زنجان
۱۰۱	۷۳	۷۳ سلطانیه
۱۱۳	۸۷	۸۷ طارم
۲۸۳	۳۵	۳۵ ماهنشان

۱- سایر حوادث شامل: حوادث جاده‌ای، سقوط هواپیما، اسکان زمستانی، مانور، حوادث ورزشی، ساعت صفر می‌باشد.

مأخذ- جمعیت هلال احمر استان زنجان

۱۵-۱۴- تعداد اعضا، داوطلبان و امدادگران جمعیت هلال احمر

امدادگران			داوطلبان ^(۲)			اعضا ^(۱)			اعضا شاخه‌های جوانان			سال و شهرستان
مرد	زن	زن و مرد	مرد	زن	زن و مرد	مرد	زن	زن و مرد	مرد	زن	زن و مرد	
-	-	-	-	-	-	-	-	-	-	-	- ۱۳۸۵
-	-	-	-	-	-	-	-	-	-	-	- ۱۳۹۰
-	-	-	-	-	-	-	-	-	-	-	- ۱۳۹۱
-	-	-	-	-	-	-	-	-	-	-	- ۱۳۹۲
۵۹۵	۳۹۷	۹۹۲	۵۹۸	۳۱۴	۹۱۲	۰	۰	۰	۶۷۲۲	۷۰۳۱	۱۳۷۵۳ ۱۳۹۳
۷۷۰	۳۴۱	۱۱۱۱	۱۰۴۸	۶۸۳	۱۷۳۱	۴۷۹۷	۵۰۱۹	۹۸۱۶	۴۷۹۷	۵۰۱۹	۹۸۱۶ ۱۳۹۴
۸۷۰	۴۱۱	۱۲۸۱	۵۵۷	۴۴۴	۱۰۰۱	-	-	-	۲۰۴۶	۲۷۳۰	۴۷۷۶ ۱۳۹۵
۷۱	۶۲	۱۳۳	۱۰۷	۱۴۲	۲۴۹	-	-	-	۱۵۹	۲۵۱	۴۱۰ ابهر
۴۱	۳۴	۷۵	۲۵	۳۵	۶۰	-	-	-	۴۲۴	۳۷۴	۷۹۸ ایجرود
۱۰۵	۵۶	۱۶۱	۳۳	۲۹	۶۲	-	-	-	۲۷۰	۲۹۴	۵۶۴ خدابنده
۱۳۵	۴۳	۱۷۸	۳۶	۴۵	۸۱	-	-	-	۱۰۵	۸۵	۱۹۰ خرمدره
۳۰۵	۱۷۰	۴۷۵	۲۴۵	۱۸۵	۴۳۰	-	-	-	۱۰۵۰	۱۱۴۸	۲۱۹۸ زنجان
۰	۰	۰	۰	۰	۰	-	-	-	۰	۰	۰ سلطانیه
۱۰۷	۴۶	۱۵۳	۶۶	۷	۷۳	-	-	-	۳۸	۲۶	۶۴ طارم
۱۰۶	۰	۱۰۶	۴۵	۱	۴۶	-	-	-	۰	۵۵۲	۵۵۲ ماهنشان

۱- اعضا افرادی هستند که از طریق کمک‌های مالی به سازمان کمک می‌کنند.

۲- داوطلبان افرادی هستند که به ارائه خدمات پرداخته و شامل گروه‌های مشارکت، هدایت، حمایت و مهارت هستند

مأخذ- جمعیت هلال احمر استان زنجان

۱۵-۱۵- آموزش همگانی برگزار شده و تعداد آموزش گیرندگان جمعیت هلال احمر

تعداد آموزش گیرندگان			تعداد دوره های آموزشی برگزار شده	سال و شهرستان
مرد	زن	زن و مرد		
-	-	-	- ۱۳۸۵
-	-	-	- ۱۳۹۰
-	-	-	- ۱۳۹۱
-	-	-	- ۱۳۹۲
۱۳۱۷۱	۱۴۰۷۱	۲۷۲۴۲	۷۱۷ ۱۳۹۳
۲۴۹۸۵	۲۹۱۵۰	۵۴۱۳۵	۱۱۲۷ ۱۳۹۴
۱۰۷۵۶	۱۳۲۷۴	۲۴۰۳۰	۶۴۹ ۱۳۹۵
۲۱۵۰	۲۰۵۱	۴۲۰۱	۸۴ ابهر
۷۶۵	۹۶۳	۱۷۲۸	۲۵ ایچرود
۱۷۸۶	۱۱۹۴	۲۹۸۰	۷۸ خداآینده
۸۰۴	۵۷۰	۱۳۷۴	۳۸ خرمدره
۴۸۰۰	۷۹۱۰	۱۲۷۱۰	۳۸۷ زنجان
۰	۰	۰	۰ سلطانیه
۲۰۴	۳۲۰	۵۲۴	۱۲ طارم
۲۴۷	۲۶۶	۵۱۳	۲۵ ماهنشان

۱- دوره های آموزشی شامل دوره کمک های اولیه ۳۵ ساعته برای هر نفر می باشد.

مأخذ - جمعیت هلال احمر استان زنجان

۱۶-۱۵- کارگاه‌های تحت پوشش اداره کل تأمین اجتماعی در پایان اسفند بر حسب طبقات کارکن

سال و شهرستان	جمع	۱-۱۰ نفر	۱۱-۵۰ نفر	بالای ۵۰ نفر	سایر ^(۱)
..... ۱۳۸۵	-	-	-	-	-
..... ۱۳۹۰	-	-	-	-	-
..... ۱۳۹۱	-	-	-	-	-
..... ۱۳۹۲	-	-	-	-	-
..... ۱۳۹۳	۱۳۵۱۷	۱۰۴۸۴	۱۴۹۰	۴۴۰	۱۱۰۳
..... ۱۳۹۴	۱۳۰۱۰	۱۰۴۶۶	۱۵۱۶	۴۱۸	۶۱۰
..... ۱۳۹۵	۱۳۱۷۷	۱۰۶۴۱	۱۴۷۸	۴۱۵	۶۴۳
..... ابهر	۱۸۰۹	۱۴۳۵	۲۴۴	۷۲	۵۸
..... ایجرود	۰	۰	۰	۰	۰
..... خداآینده	۱۲۰۰	۱۰۵۳	۸۷	۲۳	۳۷
..... خرمدره	۶۷۲	۵۴۸	۷۸	۲۱	۲۵
..... زنجان	۸۵۱۰	۶۷۸۸	۹۷۹	۲۷۴	۴۶۹
..... سلطانیه	۰	۰	۰	۰	۰
..... طارم	۴۵۷	۳۸۶	۴۲	۷	۲۲
..... ماهنشان	۵۲۹	۴۳۱	۴۸	۱۸	۳۲

۱- شامل پیمانکاری دارای قرارداد فعال می باشد.

مأخذ- اداره کل تأمین اجتماعی استان زنجان

۱۷-۱۵- تعداد افراد تحت پوشش اداره کل تأمین اجتماعی

سال و شهرستان	جمع کل	بیمه شدگان			مستمری بگيران		
		جمع	اصلي	تبعی	جمع	اصلي	تبعی
..... ۱۳۸۰	-	-	-	-	-	-	-
..... ۱۳۸۵	-	-	-	-	-	-	-
..... ۱۳۹۰	-	-	-	-	-	-	-
..... ۱۳۹۱	-	-	-	-	-	-	-
..... ۱۳۹۲	-	-	-	-	-	-	-
..... ۱۳۹۳	۵۲۴۲۲۸	۴۵۷۹۱۶	۱۷۴۸۷۳	۲۸۳۰۴۳	۶۶۳۱۲	۳۲۶۳۰	۳۲۶۸۲
..... ۱۳۹۴	۵۱۰۴۷۵	۴۴۱۰۵۲	۱۷۰۲۸۱	۲۷۰۷۷۱	۶۹۴۲۳	۲۶۳۸۸	۳۳۰۳۵
..... ۱۳۹۵	۵۱۹۸۳۸	۴۴۶۹۹۹	۱۷۷۳۱۶	۲۶۹۶۸۳	۷۲۸۳۹	۳۹۰۸۲	۳۳۷۵۷
..... ابهر	۹۵۹۶۲	۸۰۶۸۸	۳۱۵۹۴	۴۹۰۹۴	۱۵۲۷۴	۷۴۳۵	۷۸۳۹
..... ایجرود	۰	۰	۰	۰	۰	۰	۰
..... خدابنده	۳۵۱۳۳	۳۲۹۴۵	۱۳۱۴۵	۲۰۸۰۰	۲۱۷۸	۱۲۵۹	۹۱۹
..... خرمدره	۳۸۶۷۹	۳۱۰۴۴	۱۳۴۴۹	۱۸۵۹۵	۷۶۳۵	۳۸۴۸	۳۷۸۷
..... زنجان	۳۱۹۰۱۹	۲۷۳۰۸۱	۱۱۰۶۳۸	۱۶۲۴۴۳	۴۵۹۳۸	۲۵۴۹۶	۲۰۴۴۲
..... سلطانیه	۰	۰	۰	۰	۰	۰	۰
..... طارم	۱۲۸۷۱	۱۳۲۲۷	۴۵۲۳	۷۷۰۴	۶۴۴	۴۲۳	۲۲۱
..... ماهنشان	۱۸۱۸۴	۱۷۰۱۴	۵۹۶۷	۱۱۰۴۷	۱۱۷۰	۶۲۱	۵۴۹

مأخذ- اداره کل تأمین اجتماعی استان زنجان

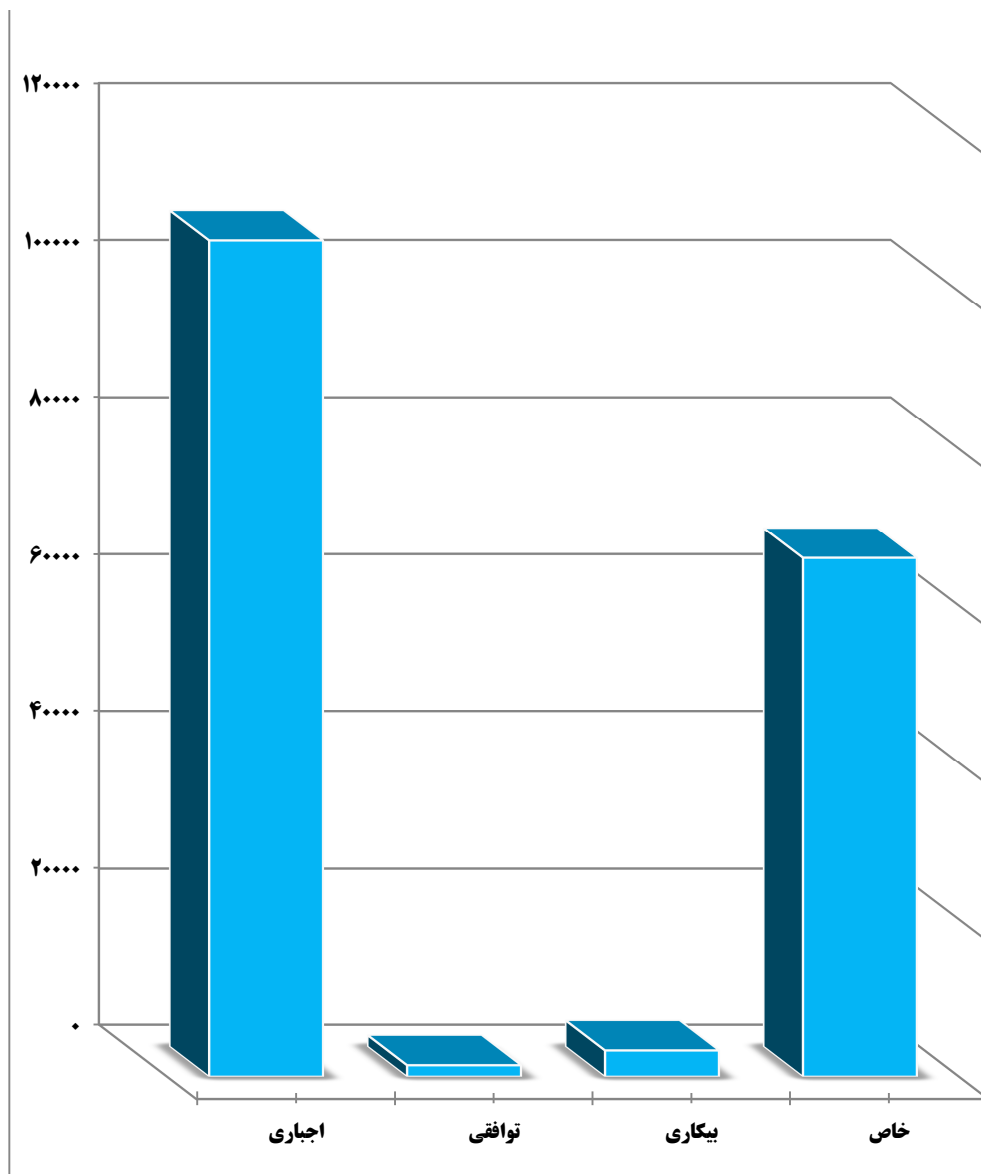
۱۸-۱۵- بیمه شدگان اصلی تحت پوشش اداره کل تأمین اجتماعی برحسب نوع بیمه

سال و شهرستان	جمع	اجباری	توافقی	بیکاری	خاص ^(۱)
..... ۱۳۸۰	-	-	-	-	-
..... ۱۳۸۵	-	-	-	-	-
..... ۱۳۹۰	-	-	-	-	-
..... ۱۳۹۱	-	-	-	-	-
..... ۱۳۹۲	۱۷۴۰۳۵	۱۰۳۲۲۹	۲۵۴۴	۳۹۸۶	۶۴۲۷۶
..... ۱۳۹۳	۱۷۴۸۷۳	۱۰۵۹۸۴	۲۳۲۷	۳۴۹۷	۶۳۰۶۵
..... ۱۳۹۴	۱۷۰۲۸۱	۱۰۵۲۱۱	۱۴۱۴	۳۶۷۴	۵۹۹۸۲
..... ۱۳۹۵	۱۷۷۳۱۶	۱۰۶۵۰۳	۱۴۳۶	۳۳۰۲	۶۶۰۷۵
..... ابهر	۳۱۵۹۴	۱۷۴۸۹	۳۱	۸۴۳	۱۳۲۳۱
..... ایچرود	۰	۰	۰	۰	۰
..... خداپنده	۱۳۱۴۵	۶۳۴۹	۳۵	۱۳۳	۵۶۳۸
..... خرمدره	۱۳۴۴۹	۶۷۶۶	۱۱	۲۸۶	۵۳۸۶
..... زنجان	۱۱۰۶۳۸	۶۸۸۳۶	۱۳۳۵	۱۹۷۸	۳۸۴۸۹
..... سلطانیه	۰	۰	۰	۰	۰
..... طارم	۴۵۲۳	۲۱۹۳	۱۶	۳۷	۲۲۷۷
..... ماهنشان	۵۹۶۷	۴۸۷۰	۸	۳۵	۱۰۵۴

۱- شامل بیمه شدگان حرف و مشاغل آزاد، بافندگان، رانندگان، اختیاری، کارگران ساختمانی و سایر می‌باشد.

مأخذ - اداره کل تأمین اجتماعی استان زنجان

نمودار ۱-۱۵- بیمه شدگان اصلی تحت پوشش اداره کل تأمین اجتماعی استان: ۱۳۹۵



منبع: جدول ۱۸-۱۵

۱۹-۱۵- بیمه شدگان خاص تحت پوشش اداره کل تأمین اجتماعی برحسب نوع بیمه

سال و شهرستان	جمع	حرف و مشاغل آزاد	بافندگان	رانندگان	اختیاری	کارگران ساختمانی	سایر ^(۱)
..... ۱۳۸۰	-	-	-	-	-	-	-
..... ۱۳۸۵	-	-	-	-	-	-	-
..... ۱۳۹۰	-	-	-	-	-	-	-
..... ۱۳۹۱	-	-	-	-	-	-	-
..... ۱۳۹۲	-	-	-	-	-	-	-
..... ۱۳۹۳	۶۳۰۶۵	۱۴۷۸۸	۱۶۷۴۲	۱۵۵۷۸	۳۴۱۶	۱۲۳۲۱	۲۲۰
..... ۱۳۹۴	۵۹۹۸۲	۱۶۶۸۸	۱۰۰۳۸	۱۵۵۸۹	۳۳۳۴	۱۲۹۸۹	۱۳۴۴
..... ۱۳۹۵	۶۶۰۷۵	۱۸۵۵۴	۸۳۴۶	۱۵۴۷۶	۳۴۰۸	۱۸۷۴۵	۱۵۴۶
..... ابهر	۱۳۲۳۱	۳۸۸۶	۱۳۰۶	۳۷۵۴	۸۸۷	۳۰۳۷	۳۶۱
..... ایچرود	۰	۰	۰	۰	۰	۰	۰
..... خداپنده	۵۶۳۸	۱۳۵۰	۷۲۵	۱۲۵۲	۲۷۱	۱۸۸۰	۱۶۰
..... خرمدره	۵۳۸۶	۱۶۴۲	۴۵۵	۱۱۸۸	۲۸۳	۱۷۲۸	۹۰
..... زنجان	۳۸۴۸۹	۱۰۷۷۵	۵۵۴۲	۸۴۲۸	۱۸۵۳	۱۱۰۳۰	۸۶۱
..... سلطانیه	۰	۰	۰	۰	۰	۰	۰
..... طارم	۲۲۷۷	۶۳۳	۲۳۵	۷۴۰	۵۸	۵۳۷	۷۴
..... ماهنشان	۱۰۵۴	۲۶۸	۸۳	۱۱۴	۵۶	۵۳۳	۰

۱- شامل بیمه شدگان صیادان، زنبورداران و کارفرمایان صنفی کم درآمد می باشد.

مأخذ - اداره کل تأمین اجتماعی استان زنجان

۲۰-۱۵ - بیمه شدگان آسیب دیده ناشی از کار تحت پوشش اداره کل تأمین اجتماعی برحسب

فعالیت محل کار

۱۳۹۱	۱۳۹۰	۱۳۸۵	۱۳۸۰	فعالیت محل کار
-	-	-	-	جمع
-	-	-	-	کشاورزی، جنگلداری، شکار، صیدماهی و فعالیتهای مربوط
-	-	-	-	استخراج معادن
-	-	-	-	صنایع مواد غذایی و دخانیات.....
-	-	-	-	صنایع نساجی، ساختن البسه، کفش و وسایل پوشش.....
-	-	-	-	صنایع چوب، چوب پنبه، میل، کاغذ، چاپ، چرم و ساختن اشیای مربوط
-	-	-	-	صنایع محصولات شیمیایی، اشیای کائوچویی و محصولات مشتق از زغال سنگ
-	-	-	-	صنایع فلزات اساسی، محصولات فلزی، ماشینهای الکتریکی و غیرالکتریکی ...
-	-	-	-	سایر صنایع.....
-	-	-	-	ساختمان.....
-	-	-	-	برق، آب، گاز، بخار، خدمات بهداشتی و آتش نشانی.....
-	-	-	-	تجارت، بانک، بیمه، مستغلات و امور مربوط به آنها
-	-	-	-	حمل و نقل، انبارداری و ارتباطات
-	-	-	-	خدمات.....
-	-	-	-	فعالیتهای طبقه بندی نشده
۶۱۲	۶۱۶	۶۳۰	۲۶۵	اظهاری نشده ^(۱)
۱۳۹۵	۱۳۹۴	۱۳۹۳	۱۳۹۲	فعالیت محل کار
-	-	-	-	جمع
-	-	-	-	کشاورزی، جنگلداری، شکار، صیدماهی و فعالیتهای مربوط
-	-	-	-	استخراج معادن
-	-	-	-	صنایع مواد غذایی و دخانیات.....
-	-	-	-	صنایع نساجی، ساختن البسه، کفش و وسایل پوشش.....
-	-	-	-	صنایع چوب، چوب پنبه، میل، کاغذ، چاپ، چرم و ساختن اشیای مربوط
-	-	-	-	صنایع محصولات شیمیایی، اشیای کائوچویی و محصولات مشتق از زغال سنگ
-	-	-	-	صنایع فلزات اساسی، محصولات فلزی، ماشینهای الکتریکی و غیرالکتریکی ...
-	-	-	-	سایر صنایع.....
-	-	-	-	ساختمان.....
-	-	-	-	برق، آب، گاز، بخار، خدمات بهداشتی و آتش نشانی.....
-	-	-	-	تجارت، بانک، بیمه، مستغلات و امور مربوط به آنها
-	-	-	-	حمل و نقل، انبارداری و ارتباطات
-	-	-	-	خدمات.....
-	-	-	-	فعالیتهای طبقه بندی نشده
۵۷۴	۵۶۵	۵۹۹	۵۸۳	اظهاری نشده ^(۱)

۱- شامل فعالیتهای بیمانکاری نیز می باشد.

مأخذ - اداره کل تأمین اجتماعی استان زنجان

۱۵-۲۱- کمک‌های نقدی و غرامت پرداخت شده به بیمه شدگان تحت پوشش اداره کل تأمین اجتماعی (میلیون ریال)

غرامت دستمزد ایام بارداری		کمک هزینه ازدواج		جمع		سال و شهرستان
مبلغ	تعداد (مورد)	مبلغ	تعداد (مورد)	مبلغ	تعداد (مورد)	
۲۳۶	۲۱۶	۳۸۷	۵۴۷	-	- ۱۳۸۰
۱۲۵۹	۵۲۴	۱۹۶۱	۱۰۷۲	-	- ۱۳۸۵
۹۹۱۱	۱۴۶۰	۶۴۲۸	۱۴۸۴	-	- ۱۳۹۰
۱۳۰۷۲	۱۹۱۲	۷۱۴۲	۱۶۴۹	-	- ۱۳۹۱
۱۸۱۰۰	۲۰۶۳	۹۰۷۳	۱۴۶۸	۶۲۹۷۳	۱۵۷۳۳ ۱۳۹۲
۲۳۰۸۳	۲۱۲۷	۱۱۸۹۷	۱۴۶۱	۷۹۰۲۳	۱۹۲۱۰ ۱۳۹۳
۲۹۵۴۹	۲۳۴۴	۱۸۴۹۳	۱۵۳۰	۹۷۶۸۲	۱۹۲۷۴ ۱۳۹۴
۳۲۴۴۳	۲۱۵۹	۱۷۲۶۴	۱۷۴۹	۱۰۸۳۴۸	۲۰۵۲۰ ۱۳۹۵
۳۲۱۵	۲۳۲	۳۱۱۱	۳۱۱	۲۳۰۶۰	۴۶۰۸ ایهر
۰	۰	۰	۰	۰	۰ ایچرود
۲۱۹۲	۱۲۳	۸۳۹	۸۸	۵۱۴۴	۸۵۸ خداپنده
۱۸۰۸	۱۵۱	۱۲۰۷	۱۲۳	۹۰۵۹	۲۱۸۰ خرمدره
۲۴۱۶۹	۱۵۸۲	۱۱۲۶۳	۱۱۴۷	۶۶۳۴۶	۱۲۱۹۰ زنجان
۰	۰	۰	۰	۰	۰ سلطانیه
۳۹۷	۳۲	۲۷۶	۳۱	۱۳۶۶	۲۱۴ طارم
۶۶۲	۳۹	۵۶۸	۴۹	۳۳۷۳	۴۷۰ ماهنشان



۲۱-۱۵- کمک‌های نقدی و غرامت پرداخت شده به بیمه شدگان تحت پوشش اداره کل تأمین اجتماعی (دنباله)
(میلیون ریال)

غرامت دستمزد ایام بیماری				غرامت نقص عضو		سال و شهرستان
ناشی از موارد دیگر		ناشی از کار		مبلغ	تعداد (مورد)	
مبلغ	تعداد (مورد)	مبلغ	تعداد (مورد)			
۱۴۴۱	۲۶۸۴	۳۴۰	۶۷۰	۳۳	۱۸ ۱۳۸۰
۶۵۰۰	۵۸۲۰	۱۴۹۳	۱۲۴۱	۱۹۹	۶۴ ۱۳۸۵
۲۰۶۳۱	۷۵۳۹	۳۷۳۹	۱۱۵۷	۵۰۰	۴۶ ۱۳۹۰
۲۲۷۹۲	۸۲۳۳	۴۱۹۲	۱۲۸۷	۶۳۳	۵۹ ۱۳۹۱
۲۷۰۱۷	۶۹۶۷	۵۰۵۹	۱۰۲۸	۶۱۷	۳۰ ۱۳۹۲
۲۸۴۶۱	۶۰۰۴	۶۰۷۲	۹۲۴	۱۱۱۸	۴۲ ۱۳۹۳
۳۱۵۸۵	۴۵۳۶	۶۴۴۳	۷۲۴	۷۵۸	۳۲ ۱۳۹۴
۳۹۶۵۵	۵۸۶۱	۷۳۳۲	۸۷۲	۵۱۲	۱۷ ۱۳۹۵
۱۱۰۴۸	۱۶۳۴	۳۲۶۲	۳۷۵	۲۰۷	۶ ایهر
۰	۰	۰	۰	۰	۰ ایچرود
۱۳۴۲	۱۵۶	۱۹۵	۱۷	۰	۱ خداپنده
۴۱۴۱	۷۶۵	۷۵۶	۱۰۳	۳۱	۱ خرمدره
۲۱۱۵۹	۳۰۸۹	۲۶۹۸	۳۴۰	۲۳۵	۷ زنجان
۰	۰	۰	۰	۰	۰ سلطانیه
۴۰۱	۴۷	۱۸۳	۱۴	۰	۰ طارم
۱۵۶۴	۱۸۰	۲۲۸	۲۳	۳۹	۲ ماهنشان



۱۵-۲۱- کمک‌های نقدی و غرامت پرداخت شده به بیمه شدگان تحت پوشش اداره کل تأمین اجتماعی (دنباله)
(میلیون ریال)

سال و شهرستان	هزینه های سفر و اقامت همراه بیمار		هزینه های کفن و دفن		پروتز و اورتز		کمک‌های نقدی مربوط به سایر موارد ^(۱)	
	تعداد (مورد)	مبلغ	تعداد (مورد)	مبلغ	تعداد (مورد)	مبلغ	تعداد (مورد)	مبلغ
..... ۱۳۸۰	-	-	-	-	-	-	-	۶۷۵۳
..... ۱۳۸۵	-	-	-	-	-	-	-	۲۶۷۷۲
..... ۱۳۹۰	-	-	-	-	-	-	-	۱۸۴۳۶
..... ۱۳۹۱	-	-	-	-	-	-	-	۴۸۶۲۲
..... ۱۳۹۲	۶۶	۲۶	۴۳۹	۲۱۰۳	۳۶۷۲	۹۷۸	۰	۰
..... ۱۳۹۳	۴۱	۳۳	۴۹۰	۲۶۴۵	۸۱۲۱	۵۷۱۴	۰	۰
..... ۱۳۹۴	۲۷	۲۴	۵۷۲	۳۵۲۲	۹۵۰۹	۷۳۰۸	۰	۰
..... ۱۳۹۵	۲۴	۱۷	۵۸۹	۴۰۴۶	۹۲۴۹	۷۰۸۹	۰	۰
..... ابهر	۷	۷	۱۰۹	۸۱۷	۱۹۴۴	۱۳۹۳	۰	۰
..... ایجرود	۰	۰	۰	۰	۰	۰	۰	۰
..... خداآینده	۰	۰	۲۸	۱۴۶	۴۴۵	۴۳۰	۰	۰
..... خرمدره	۰	۰	۴۶	۳۵۷	۹۹۱	۷۵۹	۰	۰
..... زنجان	۱۷	۱۰	۳۸۲	۲۵۵۶	۵۶۲۶	۴۲۵۶	۰	۰
..... سلطانیه	۰	۰	۰	۰	۰	۰	۰	۰
..... طارم	۰	۰	۵	۳۲	۸۵	۷۷	۰	۰
..... ماهنشان	۰	۰	۱۹	۱۳۸	۱۵۸	۱۷۴	۰	۰

۱- شامل تعدیل سنواتی غرامت دستمزد، تعدیل سنواتی کمک‌ها و... می باشد.

مأخذ - اداره کل تأمین اجتماعی استان

۲۲-۱۵- تعداد مستمری بگیران تحت پوشش اداره کل تأمین اجتماعی و مبلغ پرداختی به آنان
(میلیون ریال)

بازنشستگان		جمع		سال و شهرستان
مبلغ	تعداد	مبلغ	تعداد	
۲۶۰۴۱	۳۶۱۸	۵۶۰۰۰	۶۸۴۲۱۳۸۰
۲۴۲۵۶۶	۷۶۶۷	۳۴۶۷۰۷	۱۳۴۳۷۱۳۸۵
۸۵۸۰۸۷	۱۲۵۲۳	۱۳۵۸۸۶۳	۲۰۰۷۱۱۳۹۰
۱۱۴۰۹۶۴	۱۴۱۶۹	۱۷۲۴۵۸۲	۲۲۳۵۲۱۳۹۱
۱۵۵۲۱۸۶	۱۵۱۹۰	۲۱۹۳۵۹۱	۲۳۹۴۴۱۳۹۲
۲۱۳۶۰۳۹	۱۶۸۰۶	۲۹۶۷۸۱۲	۳۳۶۳۱۱۳۹۳
۲۶۲۱۵۵۷	۱۸۲۵۹	۳۶۹۴۴۸۲	۳۶۱۱۱۱۳۹۴
۳۱۹۸۷۲۶	۱۹۷۲۳	۴۴۷۳۲۱۶	۳۹۰۸۲۱۳۹۵
۶۵۶۱۴۸	۴۰۵۳	۸۷۱۹۷۸	۷۴۳۵ایهر
.ایچرود
۶۰۶۳۱	۴۸۲	۱۰۳۵۰۰	۱۲۵۹خدابنده
۳۷۲۹۷۱	۲۱۸۷	۴۸۱۰۱۸	۳۸۴۸خرمدره
۲۰۴۲۱۸۲	۱۲۵۵۳	۲۹۱۶۱۷۹	۲۵۴۹۶زنجان
.سلطانیه
۱۳۷۱۹	۱۴۴	۲۹۵۴۵	۴۲۳طارم
۵۳۰۷۵	۳۰۴	۷۰۹۹۶	۶۲۱ماهانشان



۲۲-۱۵- تعداد مستمری بگیران تحت پوشش اداره کل تأمین اجتماعی و مبلغ پرداختی به آنان (دنباله)
(میلیون ریال)

سال و شهرستان	ازکار افتادگان						سایر پرداختی‌ها ^(۲)
	بازماندگان مستمری بگیر		ناشی از موارد دیگر				
	تعداد	مبلغ	ناشی از موارد دیگر		ناشی ازکار ^(۱)		
		تعداد	مبلغ	تعداد	مبلغ	تعداد	مبلغ
۱۳۸۰	۲۶۰۷۴	۲۵۹۱	۲۸۹۸	۴۱۹	۹۸۷	۲۱۵	-
۱۳۸۵	۸۰۲۵۷	۳۷۶۰	۱۹۳۴۲	۷۰۲	۴۵۴۲	۳۰۸	-
۱۳۹۰	۲۷۶۹۸۷	۵۶۹۴	۵۱۳۴۸	۱۳۹۸	۲۴۹۱۰	۴۵۶	۱۴۷۵۳۱
۱۳۹۱	۳۸۱۶۶۷	۶۱۹۱	۷۴۸۵۶	۱۵۱۸	۱۶۶۹۲	۴۷۴	۱۱۰۴۰۳
۱۳۹۲	۴۹۲۹۸۸	۶۶۰۳	-	-	۱۴۸۴۱۷	۲۱۵۱	۰
۱۳۹۳	۶۳۱۹۷۵	۱۴۵۲۰	۱۶۰۶۳۱	۱۷۸۶	۳۹۱۵۸	۵۱۸	۹
۱۳۹۴	۸۱۵۲۱۵	۱۵۷۱۰	۲۰۷۲۵۱	۱۸۸۴	۵۰۴۵۹	۲۵۸	۰
۱۳۹۵	۹۷۸۷۴۸	۱۶۸۱۶	۲۳۴۴۵۶	۲۲۶۹	۶۱۲۸۶	۲۷۴	۰
ابهر	۱۶۵۷۹۲	۲۸۹۶	۳۹۵۳۰	۴۳۳	۱۰۵۰۸	۵۳	۰
ایجرود	۰	۰	۰	۰	۰	۰	۰
خداینده	۳۳۶۱۲	۶۹۳	۶۸۵۰	۷۳	۲۴۰۷	۱۱	۰
خرمدره	۸۶۰۴۸	۱۴۸۷	۱۷۸۱۹	۱۵۴	۴۱۸۰	۲۰	۰
زنجان	۶۶۵۰۳۰	۱۱۱۹۲	۱۶۶۷۹۹	۱۵۷۲	۴۲۱۶۸	۱۷۹	۰
سلطانیه	۰	۰	۰	۰	۰	۰	۰
طارم	۱۲۹۵۱	۲۵۱	۲۲۳۳	۲۵	۶۴۲	۳	۰
ماه‌نشان	۱۵۳۱۵	۲۹۷	۱۲۲۵	۱۲	۱۳۸۱	۸	۰

۱- شامل جزئی ناشی از کار و کلی ناشی از کار می باشد.

۲- شامل هزینه اولاد، عائله‌مندی، عیدی، بن مستمری بگیران و ... است.

مأخذ - اداره کل تأمین اجتماعی استان زنجان

۲۳-۱۵- تعداد مراکز درمانی ملکی و طرف قرارداد اداره کل تأمین اجتماعی

سال و شهرستان	مراکز طرف قرارداد (درمان غیر مستقیم)					مراکز ملکی (درمان مستقیم)				
	سایر ^(۱)	مراکز بهداشتی و درمانی	دی کلینیک	درمانگاههای عمومی و تخصصی	بیمارستان	جمع	دی کلینیک	درمانگاههای عمومی و تخصصی	بیمارستان	جمع
..... ۱۳۸۰	-	-	-	-	-	-	-	-	-	-
..... ۱۳۸۵	-	-	-	-	-	-	-	-	-	-
..... ۱۳۹۰	-	-	-	-	-	-	-	-	-	-
..... ۱۳۹۱	-	-	-	-	-	-	-	-	-	-
..... ۱۳۹۲	-	-	-	-	-	-	-	-	-	-
..... ۱۳۹۳	۰	۸	۱	۲۱	۱۱	۴۱	۰	۵	۲	۷
..... ۱۳۹۴	۳۷۹	۸	۲	۲۰	۱۱	۴۲۰	۰	۵	۲	۷
..... ۱۳۹۵	-	-	-	-	-	-	-	۵	۲	۷
..... ابهر	-	-	-	-	-	-	-	۱	۱	۲
..... ایجرود	-	-	-	-	-	-	-	۰	۰	۰
..... خدابنده	-	-	-	-	-	-	-	۱	۰	۱
..... خرمدره	-	-	-	-	-	-	-	۱	۰	۱
..... زنجان	-	-	-	-	-	-	-	۲	۱	۳
..... سلطانیه	-	-	-	-	-	-	-	۰	۰	۰
..... طارم	-	-	-	-	-	-	-	۰	۰	۰
..... ماهنشان	-	-	-	-	-	-	-	۰	۰	۰

۱- شامل پاراکلینیکی مستقل و پزشکان و دندانپزشکان مستقل می باشد.

مأخذ- اداره کل تأمین اجتماعی استان.

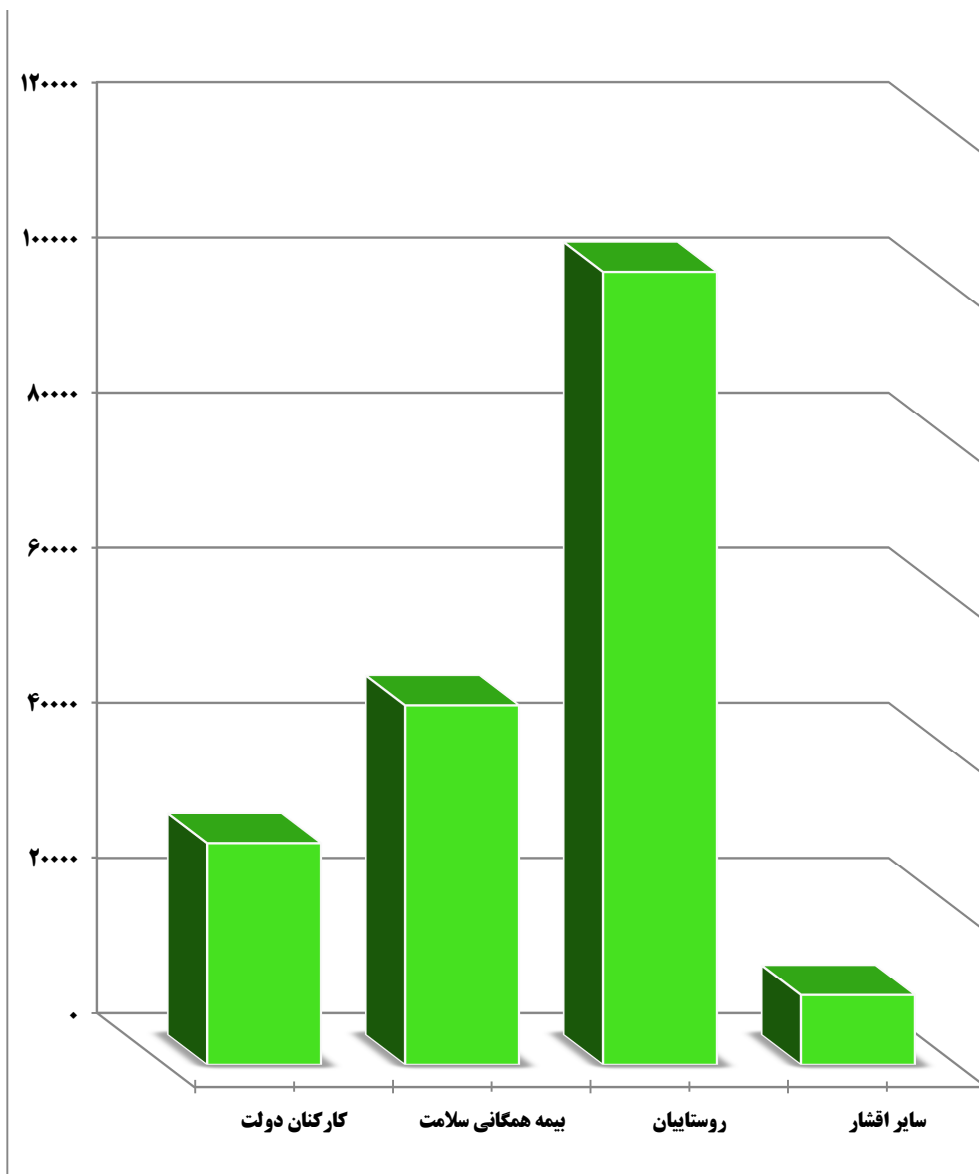
۲۴-۱۵- بیمه‌شدگان اصلی و تبعی تحت پوشش اداره کل بیمه سلامت^(۱)

شهرستان و سال	جمع		کارکنان دولت		بیمه همگانی سلامت		روستاییان		سایر اقشار		ایرانیان	
	اصلی	تبعی	اصلی	تبعی	اصلی	تبعی	اصلی	تبعی	اصلی	تبعی	اصلی	تبعی
.....۱۳۸۰	۰	۰	۸۵۷۲۹	-	-	-	۵۰۷۵۶۰	۲۴۹۶۴	-	-	-	-
.....۱۳۸۵	۰	۰	۸۶۷۸۲	-	-	-	۴۰۳۷۹۴	۳۶۹۸۰	-	-	-	-
.....۱۳۹۰	۰	۰	۸۲۷۹۲	-	-	-	۴۵۲۹۶۳	۳۲۳۱۷	-	-	-	-
.....۱۳۹۱	۰	۰	۸۲۱۰۵	-	-	-	۴۳۳۱۱۱	۳۱۹۵۰	-	-	-	-
.....۱۳۹۲	۱۵۱۵۱۷	۴۰۵۱۹۱	۲۷۶۰۹	۵۳۱۸۴	۶۴۳۹	۶۶۹۸	۱۰۶۹۶۹	-	-	-	-	-
.....۱۳۹۳	۲۰۶۱۵۷	۴۲۹۹۱۴	۲۸۵۶۰	۲۸۵۶۰	۴۹۹۵۷	۱۱۴۶۰۴	۳۲۰۰۶۷	۲۱۷۸۶	۲۰۶۱۵۷	-	-	-
.....۱۳۹۴	۴۹۲۷۲۰	۱۲۳۹۷۹	۲۸۷۶۷	۲۸۷۶۷	۴۷۸۹۳	۴۲۸۱۳	۶۲۸۹۱	۸۱۵۲	۱۳۱۹۵	-	-	-
.....۱۳۹۵	۱۸۶۰۶۰	۴۳۷۱۳۳	۲۸۵۶۰	۲۸۵۶۰	۴۵۴۷۰	۴۶۳۱۷	۶۸۸۲۵	۸۹۶۰	۱۴۰۶۱	-	-	-
.....ایهر	۲۱۱۹۸	۴۷۷۵۱	۳۴۷۷	۵۵۹۰	۵۶۷۴	۸۴۳۴	۱۱۱۷۷	۸۷۰	۱۴۳۴	-	-	-
.....ایجرود	۹۵۴۵	۲۸۲۶۵	۳۹۶	۵۱۰	۰	۰	۹۰۸۲	۶۷	۷۷	-	-	-
.....خدابنده	۳۹۷۶۵	۱۱۲۲۲۰	۲۷۷۴	۵۹۷۵	۳۳۳۲	۵۶۲۹	۳۲۴۷۴	۱۱۸۵	۲۳۰۳	-	-	-
.....خرمدره	۷۸۲۵	۱۶۷۰۷	۱۴۰۴	۲۲۵۳	۳۱۳۹	۵۱۱۵	۲۸۶۶	۴۱۶	۵۰۷	-	-	-
.....زنجان	۸۰۴۷۵	۱۵۲۳۸۷	۱۸۸۰۳	۲۷۶۳۷	۳۴۱۷۲	۴۹۶۴۷	۲۱۵۳۱	۵۹۶۹	۸۹۵۳	-	-	-
.....سلطانیه	۷۱۷۹	۲۰۹۱۱	۴۶۵	۸۷۶	۰	۰	۶۷۰۳	۱۱	۳	-	-	-
.....طارم	۱۱۲۳۱	۳۲۸۵۰	۸۶۳	۱۹۵۲	۰	۰	۱۰۰۶۹	۲۹۹	۴۹۶	-	-	-
.....ماه‌نشان	۸۸۴۲	۲۶۰۴۲	۳۷۸	۶۷۷	۰	۰	۸۳۳۱	۱۴۳	۲۸۸	-	-	-

۱- از تاریخ ۹۱/۷/۱ سازمان بیمه خدمات درمانی به بیمه سلامت تغییر نام پیدا کرده است.

مأخذ- اداره کل بیمه سلامت استان زنجان

نمودار ۱۵-۲- بیمه شدگان اصلی تحت پوشش اداره کل بیمه سلامت استان: ۱۳۹۵



منبع: جدول ۱۵-۲۴

۲۵-۱۵- تعداد بیمه شدگان (اصلی و تبعی) صندوق بیمه اجتماعی کشاورزان، روستائیان و عشایر

شهرستان و سال	جمع		کشاورزان، روستائیان و عشایر		افراد تحت پوشش کمیته امداد		افراد تحت پوشش سازمان بهزیستی		مستمری بگیران	
	اصلی	تبعی	اصلی	تبعی	اصلی	تبعی	اصلی	تبعی	اصلی	تبعی
..... ۱۳۸۰	-	-	-	-	-	-	-	-	-	-
..... ۱۳۸۵	-	-	-	-	-	-	-	-	-	-
..... ۱۳۹۰	۲۴۶۳۴	۶۲۵۷۰	۲۲۶۹۱	۵۷۶۳۵	۱۴۰۵	۳۵۶۹	۵۳۸	۱۳۶۷	۵	۲۱۶
..... ۱۳۹۱	۲۶۷۱۱	۶۷۸۴۶	۲۴۷۶۸	۶۲۹۱۱	۱۴۰۵	۳۵۶۹	۵۳۸	۱۳۶۷	۱۰	۳۰۹
..... ۱۳۹۲	۲۹۹۳۲	۷۶۰۲۷	۲۷۹۸۹	۷۱۰۹۲	۱۴۰۵	۳۵۶۹	۵۳۸	۱۳۶۷	۲۴	۳۶۷
..... ۱۳۹۳	۳۴۷۵۲	۸۸۱۰۲	۳۲۷۲۶	۸۳۱۲۴	۱۴۰۵	۳۵۶۹	۵۵۵	۱۴۱۰	۶۶	۴۹۲
..... ۱۳۹۴	۲۵۷۵	۶۳۹۳	۲۵۰۷	۶۳۶۸	.	.	۴	۱۱	۶۴	۱۴
..... ۱۳۹۵	۳۹۴۰۱	۱۰۰۳۷۱	۳۷۱۹۶	۹۴۴۷۷	۱۴۰۰	۲۵۵۸	۵۶۶	۱۴۳۸	۲۳۹	۸۶۸
..... ابهر	۳۰۶۴	۷۸۲۸	۲۹۲۳	۷۴۲۴	۱۱۴	۲۹۰	۲۲	۵۶	۵	۵۸
..... ایجرود	۵۰۲۷	۱۲۸۹۹	۴۷۶۱	۱۲۰۹۳	۱۴۰	۳۵۶	۹۹	۲۵۱	۲۷	۱۹۹
..... خدابنده	۷۰۸۹	۱۸۰۰۲	۶۳۰۵	۱۶۰۱۵	۴۷۹	۱۲۱۷	۲۷۶	۷۰۱	۲۹	۶۹
..... خرمدره	۱۷۹۶	۴۵۷۷	۱۶۵۸	۴۲۱۱	۱۰۶	۲۶۹	۲۱	۵۳	۱۱	۱۴
..... زنجان	۱۳۴۲۴	۳۴۱۷۷	۱۳۰۳۸	۳۳۱۱۷	۲۰۷	۵۲۶	۶۸	۱۷۳	۱۱۱	۳۶۱
..... سلطانیه	۱۸۲۹	۴۶۴۵	۱۷۶۳	۴۴۷۸	۵۳	۱۳۵	۵	۱۳	۸	۱۹
..... طارم	۳۳۵۲	۸۵۳۴	۳۱۱۲	۷۹۰۴	۱۷۵	۴۴۵	۵۱	۱۳۰	۱۴	۵۵
..... ماهنشان	۳۸۲۰	۹۷۰۹	۳۶۳۶	۹۲۳۵	۱۲۶	۳۲۰	۲۴	۶۱	۳۴	۹۳

مأخذ- صندوق بیمه اجتماعی کشاورزان، روستائیان و عشایر استان زنجان

۲۶-۱۵- حقوق بگیران و مشترکان صندوق بازنشستگی برحسب شهرستان

حقوق بگیران			جمع	سال و شهرستان
وراث وظیفه بگیر	بازنشستگان و شاغلان فوت شده	بازنشستگان و ازکارافتادگان		
۳۷۸۳	۲۸۰۳	۱۰۲۹۴	۱۶۸۸۰ ۱۳۹۰
۳۸۳۲	۲۸۲۵	۱۱۰۰۱	۱۷۶۵۸ ۱۳۹۱
۳۸۷۷	۲۸۴۸	۱۱۴۹۴	۱۸۲۱۹ ۱۳۹۲
۳۹۱۷	۲۸۶۴	۱۲۱۳۶	۱۸۹۱۷ ۱۳۹۳
۳۹۴۷	۲۸۷۹	۱۲۶۵۲	۱۹۴۷۸ ۱۳۹۴
-	۲۹۳۵	۱۳۴۳۵	۱۶۳۷۰ ۱۳۹۵
-	۱۱	۱۷	۲۸ ابهر
-	۰	۰	۰ ایجرود
-	۵	۹	۱۴ خداآینده
-	۹	۱۵	۲۴ خرمدره
-	۲۹۱۰	۱۳۳۹۴	۱۶۳۰۴ زنجان
-	۰	۰	۰ سلطانیه
-	۰	۰	۰ طارم
-	۰	۰	۰ ماهنشان

مأخذ- صندوق بازنشستگی استان زنجان


۲۷-۱۵ - حقوق‌بگیران صندوق بازنشستگی برحسب سال بازنشستگی و نوع آن

از کارافتادگان			بازنشستگان			جمع کل (۱)	سال و شهرستان
مرد	زن	زن و مرد	مرد	زن	زن و مرد		
۱۱۱	۲۶	۱۳۷	۶۹۴۳	۳۲۱۴	۱۰۱۵۷	۱۳۰۹۷ ۱۳۹۰
۱۲۶	۴۹	۱۷۵	۷۷۰۷	۳۶۱۲	۱۱۳۱۹	۱۴۳۴۲ ۱۳۹۲
۱۴۱	۶۱	۲۰۲	۸۰۹۶	۳۸۳۸	۱۱۹۳۴	۱۵۰۰۰ ۱۳۹۳
۱۵۰	۸۱	۲۳۱	۸۴۶۷	۳۹۵۴	۱۲۴۲۱	۱۵۵۳۱ ۱۳۹۴
۲۳۹	۱۵۱	۳۹۰	۸۷۶۴	۴۲۸۱	۱۳۰۴۵	۱۶۳۷۰ ۱۳۹۵
۱	۱	۲	۱۴	۱	۱۵	۲۸ ابهر
۰	۰	۰	۰	۰	۰	۰ ایجرود
۰	۰	۰	۹	۰	۹	۱۴ خدااینده
۰	۰	۰	۱۴	۱	۱۵	۲۴ خرمدره
۲۳۸	۱۵۰	۳۸۸	۸۷۲۷	۴۲۷۹	۱۳۰۰۶	۱۶۳۰۴ زنجان
۰	۰	۰	۰	۰	۰	۰ سلطانیه
۰	۰	۰	۰	۰	۰	۰ طارم
۰	۰	۰	۰	۰	۰	۰ ماهنشان

بازنشستگان فوت شده			شاغلان فوت شده			سال و شهرستان
مرد	زن	زن و مرد	مرد	زن	زن و مرد	
۲۰۶۳	۴۶	۲۱۰۹	۶۴۴	۵۰	۶۹۴ ۱۳۹۰
۲۰۷۹	۴۸	۲۱۲۷	۶۶۵	۵۶	۷۲۱ ۱۳۹۲
۲۰۸۱	۵۱	۲۱۳۲	۶۷۴	۵۸	۷۳۲ ۱۳۹۳
۲۰۸۲	۵۲	۲۱۳۴	۶۸۲	۶۳	۷۴۵ ۱۳۹۴
۲۱۳۶	۵۵	۲۱۹۱	۶۸۳	۶۱	۷۴۴ ۱۳۹۵
۹	۰	۹	۲	۰	۲ ابهر
۰	۰	۰	۰	۰	۰ ایجرود
۳	۰	۳	۲	۰	۲ خدااینده
۷	۰	۷	۲	۰	۲ خرمدره
۲۱۱۷	۵۵	۲۱۷۲	۶۷۷	۶۱	۷۳۸ زنجان
۰	۰	۰	۰	۰	۰ سلطانیه
۰	۰	۰	۰	۰	۰ طارم
۰	۰	۰	۰	۰	۰ ماهنشان

۱- تفاوت در سرجمع به دلیل عدم تغییر آمار و اطلاعات سنوات قبل می باشد.
 مأخذ- صندوق بازنشستگی استان زنجان

فصل ۱۶ آموزش



مقدمه

آمارهای ارائه شده در این فصل، در مورد وضعیت سواد در سرشماری‌های انجام شده، آموزش رسمی در سطوح عمومی و عالی، نهضت سوادآموزی و آموزش فنی و حرفه‌ای غیررسمی می‌باشد.

آموزش رسمی در کشور، به دو بخش عمومی و عالی تقسیم می‌شود: آموزش عمومی شامل دوره‌های ابتدایی، متوسطه‌ی دوره‌ی اول و متوسطه‌ی دوره‌ی دوم می‌باشد و مسئولیت اجرای آن با وزارت آموزش و پرورش است. فارغ‌التحصیلان دبیرستان‌ها، پس از اخذ مدرک دیپلم و گذراندن متوسطه‌ی دوره‌ی دوم و موفقیت در آزمون ورودی دانشگاه‌ها، تحصیلات عالی را آغاز می‌کنند که شامل سطوح کاردانی، کارشناسی، کارشناسی ارشد و دکترای حرفه‌ای و تخصصی است. شایان ذکر است، علاوه بر دانشگاه‌ها و مراکز آموزش عالی وابسته به وزارت علوم، تحقیقات و فناوری، دانشگاه آزاد اسلامی نیز به طور مستقل به پذیرش دانشجو و ارائه‌ی خدمات آموزشی در سطوح عالی اقدام می‌کند.

اولین سالنامه رسمی وزارت فرهنگ در سال ۱۲۹۷ هجری شمسی، شامل آمار دوره‌های ابتدایی، متوسطه و عالی چاپ و منتشر شد. در دومین سالنامه آماری وزارت فرهنگ که در سال ۱۳۰۵ منتشر گردید. آمار دانش‌آموزان و دانشجویان به طور مقایسه‌ای برای سه سال تحصیلی (۱۳۰۲-۱۳۰۱)، (۱۳۰۳-۱۳۰۲)، (۱۳۰۴-۱۳۰۳) ارائه شد. این آمارها از سال ۱۳۰۵ به بعد به طور مرتب جمع‌آوری و به صورت سالانه منتشر شده است. از سال ۱۳۴۳ تاکنون، آمار مربوط به دانش‌آموزان توسط وزارت آموزش و پرورش انتشار می‌یابد. فعالیت‌های مربوط به سوادآموزی بزرگسالان نیز که در سال ۱۳۳۴ آغاز شده، پس از پیروزی انقلاب اسلامی توسط سازمان نهضت سوادآموزی ادامه یافت. این سازمان از بدو تاسیس در سال ۱۳۵۸، آمار فعالیت‌های خود را به طور منظم جمع‌آوری و ارائه می‌نماید.

در حال حاضر، اطلاعات مربوط به آموزش عالی در کشور، توسط وزارت علوم، تحقیقات و فناوری و دانشگاه آزاد اسلامی تهیه و ارائه می‌شود.

اطلاعات تهیه شده توسط وزارت علوم، تحقیقات و فناوری، تمامی مراکز آموزش عالی تحت پوشش این وزارتخانه و یا وابسته به وزارتخانه‌ها، سازمان‌ها یا نهادهایی مانند وزارت آموزش و پرورش، وزارت بهداشت، درمان و آموزش پزشکی، وزارت نفت، سازمان تربیت بدنی و... را در بر می‌گیرد که مدرک اعطایی توسط آنان، مورد تأیید وزارت علوم، تحقیقات و فناوری است. اطلاعات مربوط به دانشگاه آزاد اسلامی نیز توسط این دانشگاه به طور جداگانه، جمع‌آوری و ارائه می‌شود.

علاوه بر این، ارائه آمار مربوط به سازمان آموزش فنی و حرفه‌ای، در این فصل ارائه شده است. این سازمان در سال ۱۳۵۹ با ادغام صندوق‌های کارآموزی، مراکز تعلیمات حرفه‌ای و کانون‌های کارآموزی که در گذشته عهده‌دار آموزش‌های فنی و حرفه‌ای کشور بودند، به وجود آمد و فعالیت‌های خود را تحت پوشش وزارت تعاون، کار و امور اجتماعی آغاز نمود.

مرکز آمار ایران نیز با انجام سرشماری عمومی نفوس و مسکن که هر ده سال یکبار صورت می‌گیرد، با گردآوری اطلاعات کلی مانند وضع سواد و دوره‌های تحصیلی، میزان باسوادی و تغییرات آن را ارائه می‌نماید.

در مورد آمار ارائه شده، توضیح نکات زیر ضروری است:

۱- ارقام مربوط به کارکنان آموزشی، دفتری و اداری، شامل کارکنان شاغل در بخش دولت و اعزامی به مدارس غیرانتفاعی است

۲- ارقام مربوط به تعداد آموزشگاهها برای دوره‌های مختلف تحصیلی، لزوماً به معنای تعداد ساختمان‌های اختصاص داده شده برای این دوره‌ها نمی‌باشد. برای مثال چنانچه یک ساختمان در طول سال تحصیلی در ساعات مختلف روز به تناوب مورد استفاده دوره‌های ابتدایی و راهنمایی قرار گیرد. این ساختمان (آموزشگاه) دوبار در آمار منظور خواهد شد. همچنین آمار مربوط به تعداد کلاسهای دوره‌های مختلف تحصیلی نیز به همین روش محاسبه می‌شود.

تعاریف مفاهیم

باسواد:

تمامی کسانی که می‌توانند متن ساده‌ای را به فارسی و یا هر زبان دیگری بخوانند و بنویسند، باسواد تلقی می‌شوند. در سرشماری عمومی نفوس و مسکن ۱۳۴۵، تمامی کسانی که حداقل دارای گواهینامه سال اول ابتدایی بوده‌اند، در سرشماری عمومی نفوس و مسکن ۱۳۵۵، تمامی نوآموزان سال اول ابتدایی و سوادآموزان کلاس‌های اکابر و پیکار با بی‌سوادی و در سرشماری عمومی نفوس و مسکن ۱۳۶۵، آمارگیری جاری جمعیت ۱۳۷۰، سرشماری عمومی نفوس و مسکن ۱۳۷۵ و سرشماری عمومی نفوس و مسکن ۱۳۸۵ تمامی نوآموزان سال اول ابتدایی و سوادآموزان کلاس‌های نهضت سوادآموزی نیز باسواد شناخته شده‌اند. وضعیت سواد در سرشماری عمومی سال ۱۳۳۵ از افراد ۱۰ ساله و بیشتر، در سرشماری عمومی سال ۱۳۴۵ از افراد ۷ ساله و بیشتر و در سرشماری‌های عمومی سال‌های ۱۳۵۵، ۱۳۶۵، طرح آمارگیری جاری جمعیت ۱۳۷۰، سرشماری عمومی نفوس و مسکن ۱۳۷۵، ۱۳۸۵، ۱۳۹۰ و ۱۳۹۵ از افراد ۶ ساله و بیشتر سؤال شده است.

نقاط شهری، نقاط روستایی و جمعیت ساکن:

رجوع شود به تعاریف مفاهیم "فصل ۲- جمعیت"

کارکنان آموزشی، دفتری و اداری (شاغل در وزارت آموزش و پرورش):

کارکنان آموزشی شامل معلم، مدیر- معلم و معلم ورزش است و کارکنان دفتری و اداری شامل متصدی آزمایشگاه و کارگاه، مراقب بهداشت، مربی پرورشی، مدیر، ناظم یا معاون، کتابدار، کارمند اداری و دفتردار می‌باشد.

تحصیل:

منظور از تحصیل، اشتغال به تحصیل طبق برنامه‌های رسمی آموزشی ایران یا کشورهای خارجی است. بنابراین، آموزش در دوره‌های آموزشی غیر رسمی (مانند آموزش زبان در آموزشگاه‌های خصوصی یا نزد معلم خصوصی) تحصیل به حساب نیامده است.

آموزش استثنایی:

مخصوص آن دسته از اطفال و نوجوانانی است که دارای عقب‌ماندگی ذهنی و یا جسمی، معلولیت و اختلال در یادگیری بوده و یا ناسازگار باشند.

دوره ابتدایی:

دوره ابتدایی ۶ سال است و دانش‌آموز در آغاز تحصیل (اول مهرماه) باید ۶ سال تمام داشته باشد. به دانش‌آموز در صورت موفقیت در پایان دوره، گواهی پایان تعلیمات دوره ابتدایی داده می‌شود و اجازه می‌یابد که در متوسطه دوره اول ثبت نام کند.

متوسطه دوره اول:

متوسطه دوره اول ۳ سال است و دانش‌آموز در این دوره، علاوه بر علمی که پیش‌نیاز متوسطه دوره دوم است، سایر دروس را نیز آموزش می‌بیند. براساس معدل گیری دروس خاص در طول سه سال تحصیلی، دانش‌آموز به یکی از دو دوره تحصیلی "فنی و حرفه‌ای و یا خدمات" و "آموزش نظری" هدایت می‌شود و معرفی‌نامه برای ثبت نام در یکی از رشته‌های تحصیلی که امتیاز لازم را در مورد آن کسب کرده است، دریافت می‌کند. در پایان دوره سه ساله، به دانش‌آموز، در صورت موفقیت، مدرک پایان متوسطه دوره اول داده می‌شود.

متوسطه دوره دوم:

این دوره از سال تحصیلی ۱۳۹۱-۹۲ ایجاد گردیده است و دانش‌آموزان دوره متوسطه به تدریج براساس این نظام شروع به تحصیل نموده‌اند. مدت متوسطه دوره دوم ۳ سال است و دانش‌آموزان به رشته‌های نظری (ریاضی فیزیک و علوم تجربی و علوم انسانی) و فنی و حرفه‌ای و کارودانش تقسیم می‌شوند و پس از طی دوره ۳ ساله به اخذ دیپلم متوسطه دوره دوم نایل می‌گردند.

دوره عمومی بزرگسالان (متوسطه دوره اول):

سطح تحصیلات در این دوره مطابق متوسطه دوره اول در کلاس‌های روزانه است و مدت آن ۳ سال می‌باشد.

دوره تکمیلی بزرگسالان (متوسطه دوره دوم):

سطح تحصیلات در این دوره مشابه متوسطه دوره دوم یا متوسطه فنی و حرفه‌ای است و مدت آن ۳ سال می‌باشد.

دوره سوادآموزی:

دوره‌ای است برای آموزش فرد بی‌سواد با سن بیش از ده سال تمام که امکان تحصیل در نظام آموزش رسمی کشور را ندارد. این دوره معادل پایه سوم ابتدایی در نظام آموزش رسمی است.

دوره انتقال:

دوره‌ای است معادل پنجم ابتدایی برای کسانی که قبولی دوره سوادآموزی را داشته و شرایط ادامه تحصیل در آموزش و پرورش را ندارد.

دوره تحکیم:

دوره‌ای است که فرصت استمرار و پایداری آموخته‌ها و کاربرد آن را برای کسانی که دوره سوادآموزی را گذرانده‌اند و تمایل به ادامه تحصیل ندارند را فراهم می‌سازد.

سوادآموز تحت پوشش نهضت سوادآموزی:

فردی است بی‌سواد یا کم‌سواد با سن بالای ده سال که امکان تحصیل در نظام آموزش رسمی کشور را ندارد و در کلاس نهضت سوادآموزی ثبت نام می‌نماید.

دوره تربیت معلم:

دوره تربیت معلم ۲ سال است و کسانی که دارای مدرک دیپلم هستند و دوره ۲ ساله تربیت معلم را به پایان می‌رسانند به‌اخذ مدرک کاردانی در رشته مربوط نایل می‌شوند.

دانشگاه:

به مؤسسه آموزش عالی گفته می‌شود که حداقل از سه دانشکده یا دو دانشکده و دو آموزشکده تشکیل شده باشد. وجه تمایز دانشگاه از سایر مراکز آموزش عالی، فعالیت در دوره‌های کارشناسی ارشد و دکترا است. دانشگاهها با توجه به نوع و زمینه‌های فعالیت خود به سه گروه تقسیم می‌شوند: دانشگاه جامع، دانشگاه تخصصی و دانشگاه علمی - کاربردی.

مرکز آموزش عالی:

سازمانی است که از بین دارندگان دیپلم متوسطه یا بالاتر دانشجو می‌پذیرد و به فارغ‌التحصیلان خود مدرک کاردانی یا بالاتر می‌دهد.

آموزش دیدگان (کارآموزان) سازمان آموزش فنی و حرفه‌ای:

افرادی هستند که برای فراگرفتن حرفه‌ای خاص، بازآموزی یا ارتقاء مهارت برای مدت معینی در مراکز آموزشی این سازمان، آموزش می‌بینند.

مرکز آموزش ثابت در سازمان آموزش فنی و حرفه‌ای:

محل دولتی، متشکل از حداقل ۵ کارگاه آموزشی است که دارای هویتی قانونمند می‌باشد و ساختار آن مورد تصویب سازمان مدیریت و برنامه‌ریزی کشور قرار گرفته است.

گزیده اطلاعات:

در سال تحصیلی ۹۶-۱۳۹۵، تعداد ۹۴۹۲۵ نفر در دوره ابتدایی، ۳۹۹۷۶ نفر در متوسطه دوره اول، ۴۶۴۶۶ نفر در متوسطه دوره دوم مشغول به تحصیل بوده‌اند. در سال تحصیلی مذکور ۴۸/۷۵ درصد دانش‌آموزان دوره ابتدایی، ۴۶/۹۱ درصد دانش‌آموز متوسطه دوره اول، ۴۶/۳۸ درصد دانش‌آموز متوسطه دوره دوم را دختران تشکیل می‌دهند.

همچنین در این سال تحصیلی ۱۱۴۴۷ نفر در دوره پیش دبستانی بوده‌اند که نسبت به سال تحصیلی قبل ۲۳/۷۴ درصد افزایش داشته است. ۸۳۰ نفر دانش‌آموز در دوره آموزش استثنایی مشغول به تحصیل بوده‌اند که نسبت به سال تحصیلی قبلی ۴/۰۱ درصد افزایش داشته است. در سال تحصیلی ۹۶-۱۳۹۵ تعداد کل دانشجویان ۵۵۲۶۴ نفر بوده که ۳۵/۲۴ درصد آنها در دانشگاه آزاد اسلامی تحصیل می‌کنند.

در سال مذکور از کل دانشجویان دانشگاهها و مراکز آموزش عالی به استثنای دانشگاه آزاد اسلامی، ۱۷/۵۷ درصد در مقطع کاردانی، ۶۱/۵۰ درصد در مقطع کارشناسی، ۱۳/۲۵ درصد در مقطع کارشناسی ارشد و ۷/۶۸ درصد در مقطع دکترای حرفه‌ای و تخصصی مشغول به تحصیل می‌باشند.

در سال تحصیلی ۹۵-۱۳۹۴ تعداد کل دانش‌آموختگان دانشگاهها و مراکز آموزش عالی حدود ۱۳۰۶۹ نفر بوده است که نسبت به سال تحصیلی قبل ۳/۳۵ درصد کاهش داشته است. از کل دانش‌آموختگان ۴۶/۹۸ درصد از گروه تحصیلی علوم انسانی، ۲۸/۳۸ درصد از گروه تحصیلی فنی و مهندسی، ۴/۲۲ درصد از گروه تحصیلی علوم پزشکی، ۷/۴۳ درصد از گروه تحصیلی علوم پایه، ۵/۸۳ درصد از گروه تحصیلی کشاورزی و دامپزشکی و ۵/۷۵ درصد از گروه تحصیلی هنر فارغ‌التحصیل شده‌اند.

در سال تحصیلی ۹۶-۱۳۹۵ از کل دانشجویان دانشگاه آزاد اسلامی ۱۰/۳۱ درصد در مقطع کاردانی ۴۹/۵۰ درصد در مقطع کارشناسی، ۳۵/۲۸ درصد در مقطع کارشناسی ارشد و ۴/۹۰ درصد در مقطع دکترای مشغول به تحصیل بوده‌اند.

۱-۱۶- تعداد باسوادان بر حسب جنس در نقاط شهری و روستایی

زن	مرد	مرد و زن	شرح
			کل استان
۱۹۷۵۸۵	۲۷۵۶۴۴	۴۷۳۲۲۹ مهر ۱۳۷۰
۲۶۰۲۸۱	۳۱۶۹۱۸	۵۷۷۱۹۹ آبان ۱۳۷۵
۳۳۶۸۶۱	۳۸۰۴۱۹	۷۱۷۲۸۰ آبان ۱۳۸۵
۳۵۵۳۵۵	۳۹۸۴۳۰	۷۵۳۷۸۵ آبان ۱۳۹۰
۳۷۵۱۵۶	۴۲۵۰۱۲	۸۰۰۱۶۸ آبان ۱۳۹۵
			نقاط شهری
۱۰۵۸۹۱	۱۳۴۳۷۵	۲۴۰۲۶۶ مهر ۱۳۷۰
۱۵۰۵۶۴	۱۷۸۶۲۶	۳۲۹۱۹۰ آبان ۱۳۷۵
۲۰۹۷۸۷	۲۳۵۵۱۲	۴۴۵۲۹۹ آبان ۱۳۸۵
۲۳۸۴۵۸	۲۶۴۱۵۴	۵۰۲۶۱۲ آبان ۱۳۹۰
۲۶۹۶۹۵	۲۹۸۳۱۳	۵۶۸۰۰۸ آبان ۱۳۹۵
			نقاط روستایی
۹۱۶۹۴	۱۴۱۲۶۹	۲۳۲۹۶۳ مهر ۱۳۷۰
۱۰۹۷۱۷	۱۳۸۲۹۲	۲۴۸۰۰۹ آبان ۱۳۷۵
۱۲۷۰۷۴	۱۴۴۹۰۷	۲۷۱۹۸۱ آبان ۱۳۸۵
۱۱۶۸۹۷	۱۳۴۲۷۶	۲۵۱۱۷۳ آبان ۱۳۹۰
۱۰۵۴۶۱	۱۲۶۶۹۸	۲۳۲۱۵۹ آبان ۱۳۹۵

مأخذ- مرکز آمار ایران

۱۶-۲- جمعیت ۶ ساله و بیشتر، تعداد باسوادان و نرخ باسوادی بر حسب جنس و سن (نفر - درصد)

مهر ۱۳۷۵			مهر ۱۳۷۰			جنس و گروه سنی
نرخ باسوادی	باسوادان	جمعیت	نرخ باسوادی	باسوادان	جمعیت	
۷۴/۵۳	۵۷۷۱۹۹	۷۷۴۴۸۳	۶۷/۶۱	۴۷۳۲۲۹	۶۹۹۹۱۹	مرد و زن
۹۲/۸۰	۱۰۲۵۲۷	۱۱۰۴۸۵	۹۳/۰۲	۱۰۲۳۲۳	۱۱۰۰۰۶ ۶-۹ ساله
۹۷/۰۴	۱۳۱۴۰۹	۱۳۵۴۲۰	۹۳/۰۵	۱۱۶۰۱۰	۱۲۴۶۷۶ ۱۰-۱۴ ساله
۹۴/۱۳	۱۰۴۱۸۱	۱۱۰۶۷۷	۸۵/۹۹	۸۶۴۰۰	۱۰۰۴۷۵ ۱۵-۱۹ ساله
۸۸/۱۵	۷۲۹۶۴	۸۲۷۷۵	۷۶/۱۳	۵۴۱۹۴	۷۱۱۸۴ ۲۰-۲۴ ساله
۷۹/۰۲	۵۱۲۳۳	۶۴۸۳۳	۶۴/۲۱	۳۳۸۱۴	۵۲۶۶۲ ۲۵-۲۹ ساله
۶۸/۹۶	۳۵۳۰۵	۵۱۱۹۳	۵۲/۷۰	۲۴۸۵۴	۴۷۱۶۴ ۳۰-۳۴ ساله
۵۷/۳۰	۲۶۷۴۷	۴۶۶۷۹	۴۴/۷۸	۱۷۴۵۰	۳۸۹۶۵ ۳۵-۳۹ ساله
۴۷/۷۱	۱۷۷۱۵	۳۷۱۲۷	۴۱/۴۷	۱۰۱۹۷	۲۴۵۸۷ ۴۰-۴۴ ساله
۳۸/۵۹	۱۰۳۵۳	۲۶۸۲۶	۲۸/۲۳	۷۹۱۴	۲۸۰۳۴ ۴۵-۴۹ ساله
۳۲/۹۹	۷۵۰۰	۲۲۷۳۴	۲۵/۲۴	۶۳۲۸	۲۵۰۷۰ ۵۰-۵۴ ساله
۲۵/۹۵	۵۵۷۹	۲۱۴۹۵	۲۱/۳۲	۴۹۶۶	۲۳۲۹۷ ۵۵-۵۹ ساله
۲۰/۵۱	۴۴۳۱	۲۱۶۰۴	۱۶/۳۵	۳۴۶۸	۲۱۲۱۴ ۶۰-۶۴ ساله
۱۵/۳۰	۶۰۲۶	۳۹۳۸۳	۱۵/۶۲	۴۹۷۷	۳۱۸۶۴ ۶۵ ساله و بیشتر
۳۷/۷۹	۱۲۲۹	۳۲۵۲	۴۶/۳۲	۳۳۴	۷۲۱ نامشخص



۱۶-۲- جمعیت ۶ ساله و بیشتر، تعداد باسوادان و نرخ باسوادی بر حسب جنس و سن (نفر - درصد)
(دنباله)

آبان ۱۳۹۰			مهر ۱۳۸۵			جنس و گروه سنی
نرخ باسوادی	باسوادان	جمعیت	نرخ باسوادی	باسوادان	جمعیت	
۸۲/۳۵	۷۵۳۷۸۵	۹۱۵۲۸۹	۸۱/۷۲	۷۱۷۲۸۰	۸۷۷۷۶۹	مرد و زن
۹۴/۱۶	۵۳۵۰۲	۵۶۸۱۸	۹۵/۱۹	۵۴۹۵۵	۵۷۷۳۳ ۶-۹ ساله
۹۹/۱۴	۷۳۸۷۲	۷۴۵۱۰	۹۹/۱۲	۹۸۳۱۶	۹۹۱۸۵ ۱۰-۱۴ ساله
۹۸/۲۹	۹۴۵۲۹	۹۶۱۶۹	۹۸/۴۱	۱۲۶۷۱۷	۱۲۸۷۶۵ ۱۵-۱۹ ساله
۹۷/۵۱	۱۱۸۲۲۰	۱۲۱۲۴۰	۹۷/۸۴	۱۱۷۱۴۳	۱۱۹۷۲۹ ۲۰-۲۴ ساله
۹۶/۶۶	۱۰۹۲۱۲	۱۱۲۹۸۴	۹۵/۵۳	۹۳۵۳۹	۹۷۹۱۱ ۲۵-۲۹ ساله
۹۴/۱۸	۸۸۷۶۹	۹۴۲۵۲	۸۹/۸۲	۷۰۰۹۹	۷۸۰۴۵ ۳۰-۳۴ ساله
۸۸/۵۸	۶۹۳۷۹	۷۸۳۲۶	۸۰/۸۶	۵۰۹۶۹	۶۳۰۳۷ ۳۵-۳۹ ساله
۸۰/۱۶	۵۰۵۷۵	۶۳۰۸۹	۷۰/۵۲	۳۵۰۴۷	۴۹۶۹۶ ۴۰-۴۴ ساله
۶۹/۶۹	۳۴۲۴۶	۴۹۱۴۱	۵۸/۶۴	۲۶۱۲۸	۴۴۵۵۹ ۴۵-۴۹ ساله
۵۵/۵۰	۲۴۶۵۵	۴۴۴۲۲	۴۸/۲۱	۱۷۰۸۹	۳۵۴۴۶ ۵۰-۵۴ ساله
۴۴/۲۰	۱۵۲۲۷	۳۴۴۵۰	۳۸/۰۴	۹۴۳۷	۲۴۸۰۶ ۵۵-۵۹ ساله
۳۳/۲۸	۸۰۹۲	۲۴۳۱۷	۳۱/۴۰	۶۷۰۳	۲۱۳۴۵ ۶۰-۶۴ ساله
۲۰/۰۷	۱۳۰۴۱	۶۴۹۷۱	۱۹/۳۷	۱۱۱۳۸	۵۷۵۱۲ ۶۵ ساله و بیشتر
۷۷/۶۷	۴۶۶	۶۰۰	۰/۰۰	۰	۰ نامشخص



۱۶-۲- جمعیت ۶ ساله و بیشتر، تعداد باسوادان و نرخ باسوادی بر حسب جنس و سن (نفر - درصد)
(دنباله)

آبان ۱۳۹۵			جنس و گروه سنی
نرخ باسوادی	باسوادان	جمعیت	
۸۴/۸۳	۸۰۰۱۶۸	۹۴۲۲۳۵	مرد و زن
۹۷/۱۲	۶۴۳۷۷	۶۶۲۸۵	۶-۹ ساله
۹۹/۵۵	۷۲۰۹۰	۷۲۴۱۳	۱۰-۱۴ ساله
۹۹/۲۹	۶۸۵۲۰	۶۹۰۰۸	۱۵-۱۹ ساله
۹۸/۶۳	۸۶۶۲۷	۸۷۸۳۳	۲۰-۲۴ ساله
۹۸/۱۰	۱۱۰۰۹۸	۱۱۲۲۳۰	۲۵-۲۹ ساله
۹۷/۳۰	۱۰۵۹۴۱	۱۰۸۸۸۰	۳۰-۳۴ ساله
۹۴/۶۹	۸۸۷۵۶	۹۳۷۳۶	۳۵-۳۹ ساله
۸۹/۱۰	۶۸۶۴۲	۷۷۰۳۷	۴۰-۴۴ ساله
۷۹/۵۰	۴۹۱۶۰	۶۱۸۳۳	۴۵-۴۹ ساله
۶۶/۹۲	۳۲۰۷۶	۴۷۹۲۹	۵۰-۵۴ ساله
۵۳/۰۷	۲۲۶۰۶	۴۲۶۰۰	۵۵-۵۹ ساله
۴۲/۲۹	۱۳۸۸۶	۳۲۸۳۷	۶۰-۶۴ ساله
۳۲/۳۷	۷۲۴۵	۲۲۳۸۵	۶۹-۶۵ ساله
۲۷/۱۵	۴۷۶۸	۱۷۵۶۴	۷۰-۷۴ ساله
۱۷/۵۳	۵۳۷۶	۳۰۶۶۵	۷۵ ساله و بیشتر



۱۶-۲- جمعیت ۶ ساله و بیشتر، تعداد باسوادان و نرخ باسوادی بر حسب جنس و سن (نفر - درصد)
(دنباله)

مهر ۱۳۷۵			مهر ۱۳۷۰			جنس و گروه سنی
نرخ باسوادی	باسوادان	جمعیت	نرخ باسوادی	باسوادان	جمعیت	
۸۱/۵۴	۳۱۶۹۱۸	۳۸۸۶۶۳	۷۶/۷۲	۲۷۵۶۴	۳۵۹۳۰۶	مرد
۹۴/۳۵	۵۲۹۴۰	۵۶۱۱۲	۹۵/۲۰	۵۳۱۰۴	۵۵۷۷۹ ۶-۹ ساله
۹۸/۲۸	۶۸۱۰۵	۶۹۲۹۶	۹۶/۶۰	۶۲۴۵۱	۶۴۶۴۷ ۱۰-۱۴ ساله
۹۶/۴۴	۵۲۸۰۱	۵۴۷۵۱	۹۳/۵۱	۴۸۹۴۵	۵۲۳۴۴ ۱۵-۱۹ ساله
۹۴/۳۸	۳۷۴۴۱	۳۹۶۷۱	۸۹/۳۲	۳۲۵۹۶	۳۶۴۹۳ ۲۰-۲۴ ساله
۹۰/۴۹	۲۸۹۶۳	۳۲۰۰۷	۸۰/۱۰	۲۱۲۵۹	۲۶۵۴۱ ۲۵-۲۹ ساله
۸۲/۱۸	۲۱۴۱۲	۲۶۰۵۶	۶۷/۶۱	۱۶۰۵۰	۲۳۷۳۸ ۳۰-۳۴ ساله
۷۱/۳۰	۱۶۷۱۲	۲۳۴۳۹	۶۲/۷۱	۱۱۹۳۸	۱۹۰۳۶ ۳۵-۳۹ ساله
۶۵/۲۰	۱۱۷۴۴	۱۸۰۱۲	۵۴/۵۳	۷۰۰۵	۱۲۸۴۵ ۴۰-۴۴ ساله
۵۷/۷۶	۶۹۴۷	۱۲۰۲۸	۴۸/۳۹	۵۷۶۱	۱۱۹۰۵ ۴۵-۴۹ ساله
۵۰/۸۰	۵۵۲۳	۱۰۸۷۱	۳۸/۵۶	۴۹۲۷	۱۲۷۷۶ ۵۰-۵۴ ساله
۳۹/۸۹	۴۴۴۰	۱۱۱۳۲	۳۶/۰۵	۴۶۴۹	۱۲۸۹۷ ۵۵-۵۹ ساله
۳۱/۴۹	۳۷۸۵	۱۲۰۱۸	۲۴/۶۳	۲۸۸۵	۱۱۷۱۳ ۶۰-۶۴ ساله
۲۵/۳۷	۵۲۳۸	۲۰۶۴۵	۲۱/۲۵	۳۸۷۰	۱۸۲۰۸ ۶۵ ساله و بیشتر
۳۳/۰۳	۸۶۷	۲۶۲۵	۵۳/۱۳	۲۰۴	۳۸۴ نامشخص



۱۶-۲- جمعیت ۶ ساله و بیشتر، تعداد باسوادان و نرخ باسوادی بر حسب جنس و سن (نفر - درصد)
(دنباله)

آبان ۱۳۹۰			مهر ۱۳۸۵			جنس و گروه سنی
نرخ باسوادی	باسوادان	جمعیت	نرخ باسوادی	باسوادان	جمعیت	
۸۷/۰۵	۳۹۸۴۳۰	۴۵۷۷۰۰	۸۷/۰۴	۳۸۰۴۱۹	۴۳۷۰۸۵	مرد
۹۴/۳۹	۲۷۵۵۶	۲۹۱۹۳	۹۵/۲۵	۲۸۱۵۹	۲۹۵۶۳ ۶-۹ ساله
۹۹/۳۲	۳۷۷۱۱	۳۷۹۷۱	۹۹/۳۰	۵۰۳۸۸	۵۰۷۴۲ ۱۰-۱۴ ساله
۹۸/۵۶	۴۷۸۳۷	۴۸۵۳۸	۹۸/۶۴	۶۲۷۴۵	۶۳۶۱۰ ۱۵-۱۹ ساله
۹۷/۶۵	۵۸۲۳۹	۵۹۶۳۹	۹۸/۲۷	۵۶۱۴۹	۵۷۱۳۷ ۲۰-۲۴ ساله
۹۶/۹۳	۵۴۹۲۸	۵۶۶۶۵	۹۷/۴۱	۴۷۷۳۳	۴۹۰۰۱ ۲۵-۲۹ ساله
۹۵/۸۴	۴۵۴۶۷	۴۷۴۴۰	۹۵/۱۶	۳۷۲۴۲	۳۹۱۳۵ ۳۰-۳۴ ساله
۹۲/۶۹	۳۶۷۷۰	۳۹۶۷۱	۹۱/۳۰	۲۸۷۸۱	۳۱۵۲۴ ۳۵-۳۹ ساله
۸۹/۴۶	۲۸۱۸۸	۳۱۵۰۹	۸۳/۵۴	۲۱۱۲۸	۲۵۲۹۱ ۴۰-۴۴ ساله
۸۱/۱۱	۲۰۲۸۹	۲۵۰۱۴	۷۳/۰۷	۱۶۴۰۷	۲۲۴۵۵ ۴۵-۴۹ ساله
۶۹/۳۷	۱۵۴۰۸	۲۲۲۱۰	۶۶/۶۴	۱۱۳۶۰	۱۷۰۴۸ ۵۰-۵۴ ساله
۶۱/۳۲	۱۰۱۰۰	۱۶۴۷۱	۵۷/۸۱	۶۳۲۶	۱۰۹۴۲ ۵۵-۵۹ ساله
۵۲/۴۶	۵۴۵۵	۱۰۳۹۹	۴۸/۷۱	۴۹۴۲	۱۰۱۴۵ ۶۰-۶۴ ساله
۳۰/۹۹	۱۰۰۵۸	۳۲۴۵۴	۲۹/۷۱	۹۰۵۹	۳۰۴۹۲ ۶۵ ساله و بیشتر
۸۰/۶۱	۴۲۴	۵۲۶	۰	۰	۰ نامشخص



۱۶-۲- جمعیت ۶ ساله و بیشتر، تعداد باسوادان و نرخ باسوادی برحسب جنس و سن (نفر - درصد)
(دنباله)

آبان ۱۳۹۵			جنس و گروه سنی
نرخ باسوادی	باسوادان	جمعیت	
۸۹/۲۹	۴۲۵۰۱۲	۴۷۵۹۷۲	مرد
۹۷/۱۴	۳۲۸۵۷	۳۳۸۲۳ ۶-۹ ساله
۹۹/۵۳	۳۶۹۴۱	۳۷۱۱۳ ۱۰-۱۴ ساله
۹۹/۳۷	۳۴۷۲۲	۳۴۹۴۲ ۱۵-۱۹ ساله
۹۸/۶۱	۴۳۸۹۱	۴۴۵۰۹ ۲۰-۲۴ ساله
۹۸/۱۵	۵۶۰۹۲	۵۷۱۵۰ ۲۵-۲۹ ساله
۹۷/۷۴	۵۴۲۱۵	۵۵۴۶۸ ۳۰-۳۴ ساله
۹۶/۴۸	۴۶۲۵۸	۴۷۹۴۷ ۳۵-۳۹ ساله
۹۴/۰۵	۳۶۸۹۳	۳۹۲۲۵ ۴۰-۴۴ ساله
۸۹/۵۹	۲۷۸۴۱	۳۱۰۷۷ ۴۵-۴۹ ساله
۷۹/۶۴	۱۹۳۴۱	۲۴۲۸۵ ۵۰-۵۴ ساله
۶۷/۰۳	۱۴۱۷۲	۲۱۱۴۲ ۵۵-۵۹ ساله
۵۹/۳۸	۹۲۴۳	۱۵۵۶۵ ۶۰-۶۴ ساله
۵۰/۳۸	۴۸۳۵	۹۵۹۸ ۶۹-۶۵ ساله
۴۲/۱۲	۳۴۷۶	۸۲۵۳ ۷۴-۷۰ ساله
۲۶/۶۸	۴۲۳۵	۱۵۸۷۵ ۷۵ ساله و بیشتر



۱۶-۲- جمعیت ۶ ساله و بیشتر، تعداد باسوادان و نرخ باسوادی بر حسب جنس و سن (نفر - درصد)
(دنباله)

مهر ۱۳۷۵			مهر ۱۳۷۰			جنس و گروه سنی
نرخ باسوادی	باسوادان	جمعیت	نرخ باسوادی	باسوادان	جمعیت	
۶۷/۴۶	۲۶۰۲۸۱	۳۸۵۸۲۰	۵۸/۰۱	۱۹۷۵۸۵	۳۴۰۶۱۳	زن
۹۱/۲۰	۴۹۵۸۷	۵۴۳۷۳	۹۰/۷۶	۴۹۲۱۹	۵۴۲۲۷ ۶-۹ ساله
۹۵/۷۴	۶۳۳۰۴	۶۶۱۲۴	۸۹/۲۲	۵۳۵۵۹	۶۰۰۲۹ ۱۰-۱۴ ساله
۹۱/۸۷	۵۱۳۸۰	۵۵۹۲۶	۷۷/۸۲	۳۷۴۵۵	۴۸۱۳۱ ۱۵-۱۹ ساله
۸۲/۴۱	۳۵۵۲۳	۴۳۱۰۴	۶۲/۲۶	۲۱۵۹۸	۳۴۶۹۱ ۲۰-۲۴ ساله
۶۷/۸۴	۲۲۲۷۰	۳۲۸۲۶	۴۸/۰۶	۱۲۵۵۵	۲۶۱۲۱ ۲۵-۲۹ ساله
۵۵/۲۷	۱۳۸۹۳	۲۵۱۳۷	۳۷/۵۸	۸۸۰۴	۲۳۴۲۶ ۳۰-۳۴ ساله
۴۳/۱۸	۱۰۰۳۵	۲۳۲۴۰	۲۷/۶۶	۵۵۱۲	۱۹۹۲۹ ۳۵-۳۹ ساله
۳۱/۲۴	۵۹۷۱	۱۹۱۱۵	۲۱/۰۲	۳۱۹۲	۱۵۱۸۹ ۴۰-۴۴ ساله
۲۳/۰۲	۳۴۰۶	۱۴۷۹۸	۱۶/۹۸	۲۱۵۳	۱۲۶۸۲ ۴۵-۴۹ ساله
۱۶/۶۷	۱۹۷۷	۱۱۸۶۳	۱۱/۴۰	۱۴۰۱	۱۲۲۹۴ ۵۰-۵۴ ساله
۱۰/۹۹	۱۱۳۹	۱۰۳۶۳	۳/۰۵	۳۱۷	۱۰۴۰۰ ۵۵-۵۹ ساله
۶/۷۴	۶۴۶	۹۵۸۶	۶/۱۴	۵۸۳	۹۵۰۱ ۶۰-۶۴ ساله
۴/۲۱	۷۸۸	۱۸۷۳۸	۸/۰۸	۱۱۰۴	۱۳۶۵۶ ۶۵ ساله و بیشتر
۵۷/۷۴	۳۶۲	۶۲۷	۳۹/۴۷	۱۳۳	۳۳۷ نامشخص



۱۶-۲- جمعیت ۶ ساله و بیشتر، تعداد باسوادان و نرخ باسوادی بر حسب جنس و سن (نفر - درصد)
(دنباله)

آبان ۱۳۹۰			مهر ۱۳۸۵			جنس و گروه سنی
نرخ باسوادی	باسوادان	جمعیت	نرخ باسوادی	باسوادان	جمعیت	
۷۷/۶۶	۲۵۵۳۵۵	۴۵۷۵۸۹	۷۶/۴۴	۳۳۶۸۶۱	۴۴۰۶۸۴	زن
۹۳/۹۲	۲۵۹۴۶	۲۷۶۲۵	۹۵/۱۲	۲۶۷۹۶	۲۸۱۷۰ ۶-۹ ساله
۹۸/۹۷	۳۶۱۶۱	۳۶۵۳۹	۹۸/۹۴	۴۷۹۲۸	۴۸۴۴۳ ۱۰-۱۴ ساله
۹۸/۰۳	۴۶۶۹۲	۴۷۶۳۱	۹۸/۱۸	۶۳۹۷۲	۶۵۱۵۵ ۱۵-۱۹ ساله
۹۷/۳۷	۵۹۹۸۱	۶۱۶۰۱	۹۷/۴۵	۶۰۹۹۴	۶۲۵۹۲ ۲۰-۲۴ ساله
۹۶/۳۹	۵۴۲۸۴	۵۶۳۱۹	۹۳/۶۵	۴۵۸۰۶	۴۸۹۱۰ ۲۵-۲۹ ساله
۹۲/۵۰	۴۳۳۰۲	۴۶۸۱۲	۸۴/۴۴	۳۲۸۵۷	۳۸۹۱۰ ۳۰-۳۴ ساله
۸۴/۳۶	۳۲۶۰۹	۳۸۶۵۵	۷۰/۴۱	۲۲۱۸۸	۳۱۵۱۳ ۳۵-۳۹ ساله
۷۰/۸۹	۲۲۳۸۷	۳۱۵۸۰	۵۷/۰۳	۱۳۹۱۹	۲۴۴۰۵ ۴۰-۴۴ ساله
۵۷/۸۵	۱۳۹۵۷	۲۴۱۲۷	۴۳/۹۸	۹۷۲۱	۲۲۱۰۴ ۴۵-۴۹ ساله
۴۱/۶۳	۹۲۴۷	۲۲۲۱۲	۳۱/۱۴	۵۷۲۹	۱۸۳۹۸ ۵۰-۵۴ ساله
۲۸/۵۲	۵۱۲۷	۱۷۹۷۹	۲۲/۴۴	۳۱۱۱	۱۳۸۶۴ ۵۵-۵۹ ساله
۱۸/۹۵	۲۶۳۷	۱۳۹۱۸	۱۵/۷۲	۱۷۶۱	۱۱۲۰۰ ۶۰-۶۴ ساله
۹/۱۷	۲۹۸۳	۳۲۵۱۷	۷/۶۹	۲۰۷۹	۲۷۰۲۰ ۶۵ ساله و بیشتر
۵۶/۷۶	۴۲	۷۴	۰/۰۰	۰	۰ نامشخص

۱۶-۲- جمعیت ۶ ساله و بیشتر، تعداد باسوادان و نرخ باسوادی بر حسب جنس و سن (نفر - درصد)
(دنباله)

آبان ۱۳۹۵			جنس و گروه سنی
نرخ باسوادی	باسوادان	جمعیت	
۸۰/۲۹	۳۷۵۱۵۶	۴۶۷۲۶۳	زن
۹۷/۱۰	۳۱۵۲۰	۳۲۴۶۲ ۶-۹ ساله
۹۹/۵۷	۳۵۱۴۹	۳۵۳۰۰ ۱۰-۱۴ ساله
۹۹/۲۱	۳۳۷۹۸	۳۴۰۶۶ ۱۵-۱۹ ساله
۹۸/۶۴	۴۲۷۳۶	۴۳۲۲۴ ۲۰-۲۴ ساله
۹۸/۰۵	۵۴۰۰۶	۵۵۰۸۰ ۲۵-۲۹ ساله
۹۶/۸۴	۵۱۷۲۶	۵۳۴۱۲ ۳۰-۳۴ ساله
۹۲/۸۱	۴۲۴۹۸	۴۵۷۸۹ ۳۵-۳۹ ساله
۸۳/۹۶	۳۱۷۴۹	۳۷۸۱۲ ۴۰-۴۴ ساله
۶۹/۳۲	۲۱۳۱۹	۳۰۷۵۶ ۴۵-۴۹ ساله
۵۳/۸۶	۱۲۷۳۵	۲۳۶۴۴ ۵۰-۵۴ ساله
۳۹/۳۰	۸۴۳۴	۲۱۴۵۸ ۵۵-۵۹ ساله
۲۶/۸۸	۴۶۴۳	۱۷۲۷۲ ۶۰-۶۴ ساله
۱۸/۸۵	۲۴۱۰	۱۲۷۸۷ ۶۹-۶۵ ساله
۱۳/۸۸	۱۲۹۲	۹۳۱۱ ۷۴-۷۰ ساله
۷/۷۱	۱۱۴۱	۱۴۷۹۰ ۷۵ ساله و بیشتر

۱۶-۳- جمعیت ۶ ساله و بیشتر، تعداد باسوادان و نرخ باسوادی بر حسب جنس و شهرستان (نفر - درصد): ۱۳۹۵

کل						شهرستان
باسوادان			جمعیت ۶ ساله و بیشتر			
زن	مرد	مرد و زن	زن	مرد	مرد و زن	
۳۷۵۱۵۶	۴۲۵۰۱۲	۸۰۰۱۶۸	۴۶۷۲۶۳	۴۷۵۹۷۲	۹۴۳۲۳۵	استان
۵۶۷۲۰	۶۳۵۰۳	۱۲۰۲۲۳	۶۷۰۷۰	۶۸۵۴۹	۱۳۵۶۱۹	ابههر.....
۱۱۲۶۹	۱۳۲۱۱	۲۴۴۸۰	۱۶۰۳۵	۱۶۴۷۴	۳۲۵۰۹	ایجرود.....
۵۱۴۴۳	۶۱۴۴۷	۱۱۲۸۹۰	۷۱۱۹۳	۷۲۵۲۲	۱۴۳۷۱۵	خدابنده.....
۲۵۰۷۳	۲۸۱۰۵	۵۳۱۷۸	۳۰۰۵۶	۳۰۵۴۸	۶۰۶۰۴	خرم دره.....
۱۹۴۵۰۲	۲۱۵۰۶۶	۴۰۹۵۶۸	۲۳۲۵۴۲	۲۳۶۰۰۲	۴۶۸۵۴۴	زنجان.....
۹۷۴۶	۱۱۴۴۸	۲۱۱۹۴	۱۲۹۱۴	۱۳۱۵۵	۲۶۰۶۹	سلطانیه.....
۱۴۹۸۰	۱۸۰۴۴	۳۳۰۲۴	۲۰۴۳۴	۲۱۲۰۹	۴۱۶۴۳	طارم.....
۱۱۴۲۳	۱۴۱۸۸	۲۵۶۱۱	۱۷۰۱۹	۱۷۵۱۳	۳۴۵۳۲	ماهانشان.....

کل			شهرستان
نرخ باسوادی			
زن	مرد	مرد و زن	
۸۰/۲۹	۸۹/۲۹	۸۴/۸۳	استان
۸۴/۵۷	۹۲/۶۴	۸۸/۶۵	ابههر.....
۷۰/۲۸	۸۰/۱۹	۷۵/۳۰	ایجرود.....
۷۲/۲۶	۸۴/۷۳	۷۸/۵۵	خدابنده.....
۸۳/۴۲	۹۲/۰۰	۸۷/۷۵	خرم دره.....
۸۳/۶۴	۹۱/۱۳	۸۷/۴۱	زنجان.....
۷۵/۴۷	۸۷/۰۲	۸۱/۳۰	سلطانیه.....
۷۳/۳۱	۸۵/۰۸	۷۹/۳۰	طارم.....
۶۷/۱۲	۸۱/۰۱	۷۴/۱۶	ماهانشان.....



۳-۱۶- جمعیت ۶ ساله و بیشتر، تعداد باسوادان و نرخ باسوادی بر حسب جنس و شهرستان (نفر - درصد) (دنباله): ۱۳۹۵

نقاط شهری						شهرستان
باسوادان			جمعیت ۶ ساله و بیشتر			
زن	مرد	مرد و زن	زن	مرد	مرد و زن	
۲۶۹۶۹۵	۲۹۸۳۱۳	۵۶۸۰۰۸	۳۱۵۳۷۱	۳۲۱۰۱۴	۶۳۶۳۸۵	استان
۴۸۷۲۹	۵۳۷۳۵	۱۰۲۴۶۴	۵۵۷۵۶	۵۶۹۷۵	۱۱۲۷۳۱	ابهر.....
۱۲۱۲	۱۳۵۳	۲۵۶۵	۱۴۵۹	۱۵۰۸	۲۹۶۷	ایجرود
۲۲۵۵۶	۲۶۰۸۱	۴۸۶۳۷	۲۸۰۳۶	۲۸۶۳۶	۵۶۶۷۲	خدابنده
۲۰۸۸۷	۲۳۱۲۳	۴۴۰۱۰	۲۴۵۶۹	۲۴۹۰۲	۴۹۴۷۱	خرم دره
۱۶۶۳۹۵	۱۸۲۸۰۱	۳۴۹۱۹۶	۱۹۳۶۰۰	۱۹۶۷۴۱	۳۹۰۳۴۱	زنجان
۲۷۷۲	۳۱۳۶	۵۹۰۸	۳۳۴۹	۳۴۳۲	۶۷۸۱	سلطانیه
۳۵۵۸	۳۹۷۳	۷۵۳۱	۴۲۳۴	۴۳۳۰	۸۵۶۴	طارم
۳۵۸۶	۴۱۱۱	۷۶۹۷	۴۳۶۸	۴۴۹۰	۸۸۵۸	ماه‌نشان

نقاط شهری			شهرستان
نرخ باسوادی			
زن	مرد	مرد و زن	
۸۵/۵۲	۹۲/۹۳	۸۹/۲۵	استان
۸۷/۴۰	۹۴/۳۱	۹۰/۸۹	ابهر.....
۸۳/۰۷	۸۹/۷۲	۸۶/۴۵	ایجرود
۸۰/۴۵	۹۱/۰۸	۸۵/۸۲	خدابنده
۸۵/۰۱	۹۲/۸۶	۸۸/۹۶	خرم دره
۸۵/۹۵	۹۲/۹۱	۸۹/۴۶	زنجان
۸۲/۷۷	۹۱/۳۷	۸۷/۱۳	سلطانیه
۸۴/۰۳	۹۱/۷۶	۸۷/۹۴	طارم
۸۲/۱۰	۹۱/۵۵	۸۶/۸۹	ماه‌نشان



۱۶-۳- جمعیت ۶ ساله و بیشتر، تعداد باسوادان و نرخ باسوادی برحسب جنس و شهرستان (نفر - درصد): ۱۳۹۵ (دنباله)

نقاط روستایی						شهرستان
باسوادان			جمعیت ۶ ساله و بیشتر			
زن	مرد	مرد و زن	زن	مرد	مرد و زن	
۱۰۵۴۶۱	۱۲۶۶۹۸	۲۳۲۱۵۹	۱۵۱۸۹۲	۱۵۴۹۵۷	۳۰۶۸۴۹	استان
۷۹۹۱	۹۷۶۸	۱۷۷۵۹	۱۱۳۱۴	۱۱۵۷۴	۲۲۸۸۸	ابهر.....
۱۰۰۵۷	۱۱۸۵۸	۲۱۹۱۵	۱۴۵۷۶	۱۴۹۶۶	۲۹۵۴۲	ایجرود
۲۸۸۸۷	۳۵۳۶۶	۶۴۲۵۳	۴۳۱۵۷	۴۳۸۸۶	۸۷۰۴۳	خدابنده
۴۱۸۶	۴۹۸۲	۹۱۶۸	۵۴۸۷	۵۶۴۶	۱۱۱۳۳	خرم دره
۲۸۱۰۷	۳۲۲۶۴	۶۰۳۷۱	۳۸۹۴۲	۳۹۲۶۰	۷۸۲۰۲	زنجان
۶۹۷۴	۸۳۱۲	۱۵۲۸۶	۹۵۶۵	۹۷۲۳	۱۹۲۸۸	سلطانیه
۱۱۴۲۲	۱۴۰۷۱	۲۵۴۹۳	۱۶۲۰۰	۱۶۸۷۹	۳۳۰۷۹	طارم
۷۸۳۷	۱۰۰۷۷	۱۷۹۱۴	۱۲۶۵۱	۱۳۰۲۳	۲۵۶۷۴	ماهانشان

نقاط روستایی			شهرستان
نرخ باسوادی			
زن	مرد	مرد و زن	
۶۹/۴۳	۸۱/۷۶	۷۵/۶۶	استان
۷۰/۶۳	۸۴/۴۰	۷۷/۵۹	ابهر.....
۶۹/۰۰	۷۹/۲۳	۷۴/۱۸	ایجرود
۶۶/۹۳	۸۰/۵۹	۷۳/۸۲	خدابنده
۷۶/۲۹	۸۸/۲۴	۸۲/۳۵	خرم دره
۷۲/۱۸	۸۲/۱۸	۷۷/۲۰	زنجان
۷۲/۹۱	۸۵/۴۹	۷۹/۲۵	سلطانیه
۷۰/۵۱	۸۳/۳۶	۷۷/۰۷	طارم
۶۱/۹۵	۷۷/۳۸	۶۹/۷۷	ماهانشان

۱- بدلیل عدم امکان تفکیک باسوادان مرد و زن، اطلاعات ارائه نشده است.
مأخذ- مرکز آمار ایران

۱۶-۴- خانوارهای معمولی برحسب جنس سرپرست خانوار، تعداد افراد و وضعیت سواد: ۱۳۹۵

تعداد افراد باسواد						جنس سرپرست خانوار و تعداد افراد خانوار
۴ نفر و بیشتر	۳ نفر	۲ نفر	۱ نفر	ندارد	جمع	
۶۵۸۷۱	۸۲۱۹۸	۱۱۰۴۱۱	۲۲۹۷۸	۲۹۹۷۶	۳۲۱۴۳۴	مرد و زن
۰	۰	۰	۸۰۸۹	۱۴۲۸۵	۲۲۳۷۴	۱ نفر
۰	۰	۴۱۵۹۳	۱۳۰۹۱	۱۴۲۰۰	۶۸۸۸۴	۲ نفر
۰	۳۴۷۹۱	۵۰۱۲۸	۱۰۰۸۵	۱۲۰۰	۹۶۲۰۴	۳ نفر
۳۵۵۴۶	۳۸۶۹۰	۱۶۹۲۱	۱۴۸۰	۲۲۹	۹۲۸۶۶	۴ نفر
۲۲۰۱۳	۷۷۸۹	۱۵۵۱	۱۹۲	۴۴	۳۱۵۸۹	۵ نفر
۶۱۲۲	۸۳۴	۱۸۸	۳۲	۱۱	۷۱۸۷	۶ نفر
۱۵۸۶	۸۳	۲۷	۶	۴	۱۷۰۶	۷ نفر
۴۱۷	۱۰	۳	۲	۲	۴۳۴	۸ نفر
۱۲۳	۱	۰	۱	۱	۱۲۶	۹ نفر
۶۴	۰	۰	۰	۰	۶۴	۱۰ نفر و بیشتر
۶۴۴۱۰	۷۸۵۸۱	۱۰۳۵۹۹	۲۲۱۲۳	۱۷۰۰۹	۲۸۶۷۲۲	مرد
۰	۰	۰	۳۶۹۵	۲۰۸۳	۵۷۷۸	۱ نفر
۰	۰	۳۷۷۲۲	۸۱۱۲	۱۳۵۲۵	۵۹۳۵۹	۲ نفر
۰	۳۲۳۹۶	۴۷۴۵۹	۹۶۶۰	۱۱۲۹	۹۰۶۴۴	۳ نفر
۳۴۸۷۱	۳۷۵۸۲	۱۶۶۸۴	۱۴۳۴	۲۱۹	۹۰۷۹۰	۴ نفر
۲۱۵۱۲	۴۶۹۵	۱۵۲۱	۱۸۳	۳۷	۳۰۹۴۸	۵ نفر
۵۹۱۷	۸۱۶	۱۸۳	۳۱	۱۰	۶۹۵۷	۶ نفر
۱۵۲۹	۸۱	۲۷	۶	۴	۱۶۴۷	۷ نفر
۴۰۰	۱۰	۳	۲	۱	۴۱۶	۸ نفر
۱۱۹	۱	۰	۰	۱	۱۲۱	۹ نفر
۶۲	۰	۰	۰	۰	۶۲	۱۰ نفر و بیشتر
۱۴۶۱	۳۶۱۷	۶۸۱۲	۹۸۵۵	۱۲۹۶۷	۳۴۷۱۲	زن
۰	۰	۰	۴۳۹۴	۱۲۲۰۲	۱۶۵۹۶	۱ نفر
۰	۰	۳۸۷۱	۴۹۷۹	۶۷۵	۹۵۲۵	۲ نفر
۰	۲۳۹۵	۲۶۶۹	۴۲۵	۷۱	۵۵۶۰	۳ نفر
۶۷۵	۱۱۰۸	۲۳۷	۴۶	۱۰	۲۰۷۶	۴ نفر
۵۰۱	۹۴	۳۰	۹	۷	۶۴۱	۵ نفر
۲۰۵	۱۸	۵	۱	۱	۲۳۰	۶ نفر
۵۷	۲	۰	۰	۰	۵۹	۷ نفر
۱۷	۰	۰	۰	۱	۱۸	۸ نفر
۴	۰	۰	۱	۰	۵	۹ نفر
۲	۰	۰	۰	۰	۲	۱۰ نفر و بیشتر



۱۶-۴ خانوارهای معمولی برحسب جنس سرپرست خانوار، تعداد افراد و وضعیت سواد: ۱۳۹۵
(دنباله)

تعداد افراد بی سواد						جنس سرپرست خانوار و تعداد افراد خانوار
۴ نفر و بیشتر	۳ نفر	۲ نفر	۱ نفر	ندارد	جمع	
۳۷۶	۲۴۸۸	۳۶۶۷۴	۵۹۹۷۱	۲۲۱۹۲۵	۳۲۱۴۴۸	مرد و زن
۰	۰	۰	۱۴۲۸۵	۸۰۸۹	۲۲۳۸۸ نفر ۱
۰	۰	۱۴۱۴۵	۱۲۴۸۹	۴۲۲۵۰	۶۸۸۸۴ نفر ۲
۰	۸۹۰	۹۲۸۱	۱۱۹۶۰	۷۴۰۷۳	۹۶۲۰۴ نفر ۳
۱۱۴	۶۶۰	۷۰۶۱	۱۱۷۹۹	۷۳۲۳۲	۹۲۸۶۶ نفر ۴
۱۰۳	۴۹۹	۳۷۹۶	۶۵۰۵	۲۰۶۸۶	۳۱۵۸۹ نفر ۵
۹۳	۲۶۹	۱۵۹۹	۲۱۸۶	۳۰۴۰	۷۱۸۷ نفر ۶
۴۲	۱۱۶	۵۵۱	۵۵۵	۴۴۲	۱۷۰۶ نفر ۷
۱۳	۳۴	۱۶۱	۱۴۲	۸۴	۴۳۴ نفر ۸
۷	۱۴	۵۳	۳۲	۲۰	۱۲۶ نفر ۹
۴	۶	۲۷	۱۸	۹	۶۴ نفر ۱۰ و بیشتر
۳۴۷	۲۳۸۲	۳۵۵۵۷	۳۹۳۲۷	۲۰۹۱۰۹	۲۸۶۷۲۹	مرد
۰	۰	۰	۲۰۸۳	۳۶۹۵	۵۷۸۵ نفر ۱
۰	۰	۱۳۵۱۱	۷۹۸۶	۳۷۸۶۲	۵۹۳۵۹ نفر ۲
۰	۸۳۲	۹۰۱۳	۹۶۱۵	۷۱۱۸۴	۹۰۶۴۴ نفر ۳
۱۰۶	۶۳۷	۶۹۳۳	۱۰۷۴۱	۷۲۳۷۳	۹۰۷۹۰ نفر ۴
۹۰	۴۸۲	۳۷۴۰	۶۱۴۴	۲۰۴۹۲	۳۰۹۴۸ نفر ۵
۸۸	۲۶۲	۱۵۷۸	۲۰۶۱	۲۹۶۸	۶۹۵۷ نفر ۶
۴۱	۱۱۵	۵۴۵	۵۱۹	۴۲۷	۱۶۴۷ نفر ۷
۱۲	۳۴	۱۵۷	۱۳۲	۸۱	۴۱۶ نفر ۸
۶	۱۴	۵۳	۳۰	۱۸	۱۲۱ نفر ۹
۴	۶	۲۷	۱۶	۹	۶۲ نفر ۱۰ و بیشتر
۲۹	۱۰۶	۱۱۱۷	۲۰۶۴۴	۱۲۸۱۶	۳۴۷۱۹	زن
۰	۰	۰	۱۲۲۰۲	۴۳۹۴	۱۶۶۰۳ نفر ۱
۰	۰	۶۳۴	۴۵۰۳	۴۳۸۸	۹۵۲۵ نفر ۲
۰	۵۸	۲۶۸	۲۳۴۵	۲۸۸۹	۵۵۶۰ نفر ۳
۸	۲۳	۱۲۸	۱۰۵۸	۸۵۹	۲۰۷۶ نفر ۴
۱۳	۱۷	۵۶	۳۶۱	۱۹۴	۶۴۱ نفر ۵
۵	۷	۲۱	۱۲۵	۷۲	۲۳۰ نفر ۶
۱	۱	۶	۳۶	۱۵	۵۹ نفر ۷
۱	۰	۴	۱۰	۳	۱۸ نفر ۸
۱	۰	۰	۲	۲	۵ نفر ۹
۰	۰	۰	۲	۰	۲ نفر ۱۰ و بیشتر

مأخذ-مرکز آمار ایران

۱۶-۵- دانش‌آموزان و کارکنان آموزشی، دفتری و اداری کلیه دوره‌های تحصیلی برحسب مقطع تحصیلی و به تفکیک جنس

کارکنان		دانش‌آموزان			سال و دوره تحصیلی
دفتری، اداری	آموزشی	دختر	پسر	جمع	
۴۶۲۴	۹۳۴۰	۱۲۳۰۵۴	۱۳۹۵۵۴	۲۶۲۶۰۸ ۱۳۸۰-۸۱
۴۰۵۸	۹۴۵۳	۱۰۳۶۳۷	۱۱۴۶۸۶	۲۱۸۳۲۳ ۱۳۸۵-۸۶
۳۸۴۴	۹۱۳۷	۸۵۱۲۶	۹۴۸۸۵	۱۸۰۰۱۱ ۱۳۹۰-۹۱
۳۸۳۴	۹۴۰۱	۸۳۸۰۰	۹۳۲۷۵	۱۷۷۰۷۵ ۱۳۹۱-۹۲
۳۹۳۲	۹۰۶۷	۸۴۶۲۵	۹۵۵۶۱	۱۸۰۱۸۶ ۱۳۹۲-۹۳
۳۷۳۷	۸۹۸۴	۸۴۰۸۵	۹۳۲۳۰	۱۷۷۳۱۵ ۱۳۹۳-۹۴
۳۳۳۵	۹۰۱۱	۸۴۸۳۴	۹۵۰۳۴	۱۷۹۸۶۸ ۱۳۹۴-۹۵
۳۴۷۹	۹۳۲۲	۹۳۷۹۰	۱۰۳۶۴۵	۱۹۷۴۳۵ ۱۳۹۵-۹۶
۹۱	۲۵۴	۳۱۳	۵۱۷	۸۳۰ آموزش استثنایی
۰	۰	۵۵۵۷	۵۸۹۰	۱۱۴۴۷ پیش دبستانی
۱۲۱۰	۴۳۶۷	۴۶۲۸۰	۴۸۶۴۵	۹۴۹۲۵ ابتدایی
۸۵۲	۲۵۳۴	۱۸۷۵۵	۲۱۲۲۱	۳۹۹۷۶ متوسطه دوره اول
۱۳۲۶	۲۱۶۷	۲۱۵۵۰	۲۴۹۱۶	۴۶۴۶۶ متوسطه دوره دوم
۰	۰	۷۸	۴۸	۱۲۶ عمومی بزرگسالان(متوسطه دوره اول)
۰	۰	۱۲۵۷	۲۴۰۸	۳۶۶۵ تکمیلی بزرگسالان(متوسطه دوره دوم)

مأخذ- اداره کل آموزش و پرورش استان زنجان

۶-۱۶- دانش‌آموزان و کارکنان آموزشی، دفتری و اداری اداره کل آموزش و پرورش استان زنجان

کارکنان		دانش‌آموزان			سال تحصیلی و شهرستان
دفتری، اداری	آموزشی	دختر	پسر	جمع	
۴۶۲۴	۹۳۴۰	۱۲۳۰۵۴	۱۳۹۵۵۴	۲۶۲۶۰۸ ۱۳۸۰-۸۱
۴۰۵۸	۹۴۵۳	۱۰۳۶۳۷	۱۱۴۶۸۶	۲۱۸۳۲۳ ۱۳۸۵-۸۶
۳۸۴۴	۹۱۳۷	۸۵۱۲۶	۹۴۸۸۵	۱۸۰۰۱۱ ۱۳۹۰-۹۱
۳۸۳۴	۹۴۰۱	۸۳۸۰۰	۹۳۲۷۵	۱۷۷۰۷۵ ۱۳۹۱-۹۲
۳۹۳۲	۹۰۶۷	۸۴۹۲۵	۹۶۰۸۲	۱۸۱۰۰۷ ۱۳۹۲-۹۳
۳۷۳۷	۸۹۸۴	۸۴۰۸۵	۹۳۲۳۰	۱۷۷۳۱۵ ۱۳۹۳-۹۴
۳۳۳۵	۹۰۱۱	۸۴۸۳۴	۹۵۰۳۴	۱۷۹۸۶۸ ۱۳۹۴-۹۵
۳۴۷۹	۹۳۲۲	۹۳۷۹۰	۱۰۳۶۴۵	۱۹۷۴۳۵ ۱۳۹۵-۹۶
۵۵۳	۱۲۴۷	۱۴۲۶۷	۱۵۹۰۰	۳۰۱۶۷ ابهر
۱۳۰	۴۰۵	۲۷۲۰	۳۳۰۱	۶۰۲۱ ایجرود
۶۰۷	۱۸۹۶	۱۵۶۷۰	۱۷۷۰۹	۳۳۳۷۹ خدابنده
۲۴۱	۵۸۳	۶۲۲۴	۶۸۹۹	۱۳۱۲۳ خرم دره
۱۵۵۲	۳۸۶۸	۴۵۵۹۸	۴۹۱۳۶	۹۴۷۳۴ زنجان
۹۶	۳۲۲	۲۶۶۶	۲۸۸۸	۵۵۵۴ سلطانیه
۱۴۵	۵۵۷	۴۱۰۴	۴۸۱۴	۸۹۱۸ طارم
۱۵۵	۴۴۴	۲۵۴۱	۲۹۹۸	۵۵۳۹ ماهنشان

مأخذ- اداره کل آموزش و پرورش استان زنجان

۱۶-۷- دانش‌آموزان دوره استثنائی بر حسب دوره‌های آموزشی

دانش‌آموزان			سال و دوره تحصیلی
دختر	پسر	جمع	
۳۶۸	۵۸۵	۹۵۳ ۱۳۸۰-۸۱
۳۰۶	۹۱۳	۸۱۹ ۱۳۸۵-۸۶
۳۱۸	۵۲۲	۸۴۰ ۱۳۹۰-۹۱
۳۲۸	۵۴۸	۸۷۶ ۱۳۹۱-۹۲
۳۰۰	۵۲۱	۸۲۱ ۱۳۹۲-۹۳
۲۹۷	۴۷۸	۷۷۵ ۱۳۹۳-۹۴
۲۹۰	۵۰۸	۷۹۸ ۱۳۹۴-۹۵
۳۱۳	۵۱۸	۸۳۱ ۱۳۹۵-۹۶
۷۰	۱۰۴	۱۷۴ پیش دبستانی
۱۶۹	۲۸۴	۴۵۳ ابتدایی
۸	۱۲	۲۰ متوسطه دوره اول
۴۵	۸۴	۱۲۹ متوسطه دوره اول پیش حرفه ای
۰	۰	۰ متوسطه دوره دوم
۲۱	۳۴	۵۵ متوسطه دوره دوم پیش حرفه ای

مأخذ- اداره کل آموزش و پرورش استان زنجان

۸-۱۶- دانش آموزان و کارکنان آموزشی، دفتری و اداری آموزش استثنایی بر حسب شهرستان

کلاس	آموزشگاه	کارکنان آموزشی، دفتری و اداری		دانش آموزان			سال تحصیلی و شهرستان
		دفتری و اداری	آموزشی	دختر	پسر	جمع	
۱۳۷	۱۴	۴۰	۲۳۸	۳۶۸	۵۸۵	۹۵۳۱۳۸۰-۸۱
۱۵۷	۴۰	۸۱	۱۶۷	۳۰۶	۵۱۳	۸۱۹۱۳۸۵-۸۶
۱۶۱	۴۴	۱۸	۲۲۳	۳۱۸	۵۲۲	۸۴۰۱۳۹۰-۹۱
۱۵۷	۴۲	۱۲۴	۲۵۸	۳۲۸	۵۴۸	۸۷۶۱۳۹۱-۹۲
۱۵۰	۵۰	۹۵	۱۰۶	۳۰۰	۵۲۱	۸۲۱۱۳۹۲-۹۳
۱۴۵	۴۳	۸۷	۲۳۴	۲۹۷	۴۷۸	۷۷۵۱۳۹۳-۹۴
۱۵۶	۵۱	۸۵	۲۴۷	۲۹۰	۵۰۸	۷۹۸۱۳۹۴-۹۵
۱۶۸	۵۰	۹۱	۲۵۴	۳۱۳	۵۱۸	۸۳۱۱۳۹۵-۹۶
۲۶	۸	۱۰	۳۷	۴۸	۶۸	۱۱۶ابهر
۲	۲	۲	۳	۲	۴	۶ایچرود
۲۷	۱۱	۱۱	۳۵	۶۲	۹۵	۱۵۷خدابنده
۱۹	۴	۱۱	۳۰	۳۳	۶۶	۹۹خرم دره
۸۳	۱۷	۴۹	۱۳۶	۱۵۴	۲۶۲	۴۱۶زنجان
۴	۲	۳	۴	۴	۷	۱۱سلطانیه
۵	۴	۳	۷	۷	۱۳	۲۰طارم
۲	۲	۲	۲	۳	۲	۵ماهانشان

مأخذ- اداره کل آموزش و پرورش استان زنجان

۹-۱۶- دانش آموزان و امکانات آموزشی دوره آموزشی پیش دبستانی بر حسب شهرستان

کلاس	آموزشگاه	دانش آموزان			سال تحصیلی و شهرستان
		دختر	پسر	جمع	
۲۶۵	۱۲۳	۲۴۰۶	۱۹۷۲	۴۳۷۸ ۱۳۸۰-۸۱
۵۲۰	۳۰۷	۵۰۹۰	۴۹۸۳	۱۰۰۷۳ ۱۳۸۵-۸۶
۳۷۸	۲۴۱	۴۲۴۸	۴۳۸۶	۸۶۳۴ ۱۳۹۰-۹۱
۴۲۷	۲۷۹	۴۳۱۵	۴۵۴۵	۸۸۶۰ ۱۳۹۱-۹۲
۴۵۵	۳۰۹	۴۱۶۰	۴۵۷۱	۸۷۳۱ ۱۳۹۲-۹۳
۵۳۷	۳۸۶	۴۳۴۷	۴۹۱۶	۹۲۶۳ ۱۳۹۳-۹۴
۵۷۱	۴۱۵	۴۴۹۸	۴۷۵۳	۹۲۵۱ ۱۳۹۴-۹۵
۷۰۵	۵۸۹	۵۵۵۷	۵۸۹۰	۱۱۴۴۷ ۱۳۹۵-۹۶
۹۵	۵۷	۹۰۶	۹۹۶	۱۹۰۲ ابهر
۲۵	۲۵	۱۷۷	۱۹۰	۳۶۷ ایجرود
۱۴۹	۱۴۲	۱۱۴۸	۱۰۵۵	۲۲۰۳ خداابنده
۴۱	۳۵	۴۰۴	۴۲۰	۸۲۴ خرم دره
۲۷۴	۲۱۳	۲۳۳۷	۲۵۲۳	۴۸۶۰ زنجان
۱۹	۱۷	۱۶۹	۱۹۸	۳۶۷ سلطانیه
۵۳	۵۳	۲۷۸	۳۳۷	۶۱۵ طارم
۴۹	۴۷	۱۳۸	۱۷۱	۳۰۹ ماهنشان

مأخذ- اداره کل آموزش و پرورش استان زنجان

۱۶-۱۰- دانش آموزان و کارکنان آموزشی، دفتری و اداری و امکانات آموزشی دوره ابتدایی بر حسب شهرستان

کلاس	آموزشگاه	کارکنان آموزشی، دفتری و اداری		دانش آموزان			سال تحصیلی و شهرستان
		دفتری و اداری	آموزشی	دختر	پسر	جمع	
۵۱۵۰	۱۲۰۲	۵۳۷۸	۴۵۱۰	۵۸۰۹۸	۶۱۶۱۵	۱۱۹۷۱۳ ۱۳۸۰-۸۱
۴۲۰۱	۱۱۰۹	۹۷۹	۳۵۶۸	۳۷۹۴۶	۴۱۰۱۶	۷۸۹۶۲ ۱۳۸۵-۸۶
۳۵۵۴	۹۹۲	۱۰۲۴	۳۴۷۳	۳۵۵۴۹	۳۷۶۰۳	۷۳۱۵۲ ۱۳۹۰-۹۱
۴۱۷۶	۱۰۱۲	۱۲۴۵	۴۳۲۴	۴۳۱۴۷	۴۵۴۹۲	۸۸۶۳۹ ۱۳۹۱-۹۲
۴۱۹۲	۱۰۲۰	۱۲۴۸	۴۲۸۵	۴۴۰۲۷	۴۶۳۳۲	۹۰۳۵۹ ۱۳۹۲-۹۳
۴۲۳۹	۱۰۲۷	۱۱۹۴	۴۲۳۲	۴۴۷۳۲	۴۷۰۵۵	۹۱۷۸۷ ۱۳۹۳-۹۴
۴۳۱۳	۱۰۴۵	۱۱۷۳	۴۱۲۵	۴۵۸۷۹	۴۸۲۶۶	۹۴۱۴۵ ۱۳۹۴-۹۵
۴۴۲۲	۱۰۵۵	۱۲۱۰	۴۳۶۷	۴۶۲۸۰	۴۸۶۴۵	۹۴۹۲۵ ۱۳۹۵-۹۶
۵۸۵	۱۰۰	۱۸۶	۵۲۷	۶۸۴۶	۷۲۸۸	۱۴۱۳۴ ابهر
۱۹۶	۶۸	۲۴	۲۱۳	۱۶۸۲	۱۷۳۷	۳۴۱۹ ایچرود
۸۸۹	۲۵۵	۲۲۱	۹۵۶	۸۵۵۲	۸۸۵۷	۱۷۴۰۹ خدابنده
۲۵۶	۳۹	۸۸	۲۵۶	۲۹۲۳	۳۱۳۲	۶۰۵۵ خرم دره
۱۸۳۸	۳۴۶	۵۸۲	۱۷۴۴	۲۱۷۰۷	۲۲۸۷۳	۴۴۵۸۰ زنجان
۱۵۰	۴۳	۳۰	۱۶۱	۱۴۳۹	۱۵۱۳	۲۹۵۲ سلطانیه
۲۴۹	۸۵	۴۳	۲۶۰	۲۰۰۱	۲۱۱۴	۴۱۱۵ طارم
۲۵۹	۱۱۹	۳۶	۲۵۰	۱۱۳۰	۱۱۳۱	۲۲۶۱ ماهنشان

مأخذ- اداره کل آموزش و پرورش استان زنجان

۱۱-۱۶- دانش آموزان و کارکنان آموزشی، دفتری و اداری و امکانات آموزشی متوسطه دوره اول
بر حسب شهرستان (با بزرگسالان)

کلاس	آموزشگاه	کارکنان آموزشی، دفتری و اداری		دانش آموزان			سال تحصیلی و شهرستان
		دفتری و اداری	آموزشی	دختر	پسر	جمع	
۲۸۴۹	۶۲۷	۱۲۵۹	۲۶۷۹	۳۲۴۰۷	۴۱۱۸۳	۷۳۵۹۰ ۱۳۸۰-۸۱
۳۹۲۶	۶۲۸	۱۱۵۹	۲۷۵۳	۲۸۵۰۸	۳۳۵۶۵	۶۲۰۷۳ ۱۳۸۵-۸۶
۱۸۸۱	۴۵۸	۹۴۵	۲۷۸۵	۱۹۶۹۵	۲۲۲۵۴	۴۱۹۴۹ ۱۳۹۰-۹۱
۱۲۲۱	۴۱۳	۷۴۷	۲۰۳۴	۱۲۶۷۸	۱۴۳۷۲	۲۷۰۵۰ ۱۳۹۱-۹۲
۱۲۳۸	۴۱۰	۷۸۹	۲۰۳۵	۱۲۹۴۰	۱۴۵۵۸	۲۷۴۹۸ ۱۳۹۲-۹۳
۱۲۸۹	۴۰۷	۷۵۹	۱۹۴۱	۱۳۰۴۳	۱۴۶۲۱	۲۷۶۶۴ ۱۳۹۳-۹۴
۱۸۲۶	۴۱۳	۷۸۶	۲۴۴۷	۱۸۷۲۷	۲۱۳۶۷	۴۰۰۹۴ ۱۳۹۴-۹۵
۱۸۲۸	۴۰۶	۸۵۲	۲۵۳۴	۱۸۷۵۵	۲۱۲۲۱	۳۹۹۷۶ ۱۳۹۵-۹۶
۲۴۱	۴۲	۱۴۹	۳۲۴	۲۸۷۰	۳۰۸۹	۵۹۵۹ ابهر
۸۸	۳۵	۲۸	۱۲۹	۵۷۸	۷۴۰	۱۳۱۸ ایچرود
۳۶۵	۱۰۹	۱۳۳	۵۵۶	۳۰۲۰	۳۷۴۳	۶۷۶۳ خدابنده
۱۰۱	۲۱	۵۳	۱۴۴	۱۱۲۳	۱۲۳۴	۲۳۵۷ خرم دره
۷۵۵	۱۰۹	۳۸۳	۹۸۶	۹۱۲۳	۹۹۴۴	۱۹۰۶۷ زنجان
۶۶	۲۰	۳۰	۹۵	۵۳۰	۶۲۳	۱۱۵۳ سلطانیه
۱۱۴	۳۷	۳۴	۱۷۳	۸۳۲	۹۴۲	۱۷۷۴ طارم
۹۸	۳۳	۴۲	۱۲۷	۶۷۹	۹۰۶	۱۵۸۵ ماهنشان

مأخذ- اداره کل آموزش و پرورش استان زنجان

۱۶-۱۲- دانش آموزان و کارکنان آموزشی، دفتری و اداری و امکانات آموزشی متوسطه دوره دوم
بر حسب شهرستان (با بزرگسالان)

کلاس	آموزشگاه	کارکنان آموزشی، دفتری و اداری		دانش آموزان			سال تحصیلی و شهرستان
		دفتری و اداری	آموزشی	دختر	پسر	جمع	
۲۱۱۰	۳۰۷	۱۵۴۶	۲۱۵۱	۲۷۱۵۴	۳۰۱۵۱	۵۷۳۰۵ ۱۳۸۰-۸۱
۲۶۰۲	۴۴۸	۱۷۵۶	۲۴۲۶	۲۹۱۶۶	۳۱۸۳۹	۶۱۰۰۵ ۱۳۸۵-۸۶
۱۹۹۰	۴۰۷	۱۸۵۷	۲۶۵۶	۲۱۵۲۳	۲۵۷۰۲	۴۷۲۲۵ ۱۳۹۰-۹۱
۱۹۴۰	۲۸۵	۱۷۴۰	۲۷۸۵	۲۰۲۸۴	۲۴۴۷۸	۴۴۷۶۲ ۱۳۹۱-۹۲
۱۸۶۱	۲۷۶	۱۷۹۰	۲۶۰۹	۲۱۱۹۱	۲۶۴۵۷	۴۷۶۴۸ ۱۳۹۲-۹۳
۱۸۱۵	۲۷۵	۱۶۸۵	۲۵۷۷	۱۹۸۹۴	۲۳۱۷۴	۴۳۰۶۸ ۱۳۹۳-۹۴
۱۳۳۵	۲۳۸	۱۲۹۱	۲۱۹۲	۱۳۸۷۸	۱۷۳۹۰	۳۱۲۶۸ ۱۳۹۴-۹۵
۱۴۰۸	۲۲۹	۱۳۲۶	۲۱۶۷	۲۱۵۵۰	۲۴۹۱۶	۴۶۴۶۶ ۱۳۹۵-۹۶
۲۲۲	۳۵	۲۰۸	۳۵۹	۳۴۱۵	۴۰۲۱	۷۴۳۶ ابهر
۴۰	۱۱	۷۶	۶۰	۲۸۱	۵۹۹	۸۸۰ ایچرود
۲۰۷	۵۰	۲۴۲	۳۴۹	۲۶۷۶	۳۶۰۳	۶۲۷۹ خدابنده
۹۸	۱۵	۸۹	۱۵۳	۱۵۹۹	۱۷۲۵	۳۳۲۴ خرم دره
۶۸۲	۸۵	۵۳۸	۱۰۰۲	۱۱۵۶۹	۱۲۴۶۰	۲۴۰۲۹ زنجان
۳۶	۰	۳۳	۶۲	۴۷۵	۵۱۳	۹۸۸ سلطانیه
۷۶	۲۲	۶۵	۱۱۷	۹۷۴	۱۲۳۷	۲۲۱۱ طارم
۴۷	۱۱	۷۵	۶۵	۵۶۱	۷۵۸	۱۳۱۹ ماهنشان

مأخذ- اداره کل آموزش و پرورش استان زنجان

۱۳-۱۶- دانش‌آموزان متوسطه دوره دوم بر حسب پایه و رشته تحصیلی و شهرستان (با بزرگسالان)

پایه دوم		پایه اول		کل			سال تحصیلی و شهرستان
دختر	پسر	دختر	پسر	دختر	پسر	جمع	
-	-	۹۳۳۴	۱۲۴۰۲	۲۴۰۳۷	۲۷۹۰۳	۵۱۹۴۰ ۱۳۸۰-۸۱
-	-	۱۰۰۱۰	۱۳۰۲۱	۲۵۶۸۰	۲۹۵۲۲	۵۵۲۰۲ ۱۳۸۵-۸۶
-	-	۶۶۹۸	۸۷۱۵	۱۷۹۸۷	۲۳۰۱۷	۴۱۰۰۴ ۱۳۹۰-۹۱
-	-	۵۹۲۷	۷۲۶۹	۲۰۲۸۴	۲۴۴۷۸	۴۴۷۶۲ ۱۳۹۱-۹۲
۷۲۸۰	۶۷۲۲	۵۴۴۹	۶۶۶۴	۲۱۱۹۱	۲۶۴۵۷	۴۷۶۴۸ ۱۳۹۲-۹۳
۷۰۰۵	۵۶۹۱	۵۳۰۴	۶۵۷۶	۱۹۸۹۴	۲۳۱۷۴	۴۳۰۶۸ ۱۳۹۳-۹۴
۶۷۴۰	۶۴۹۱	۰	۰	۱۳۸۷۸	۱۷۳۹۰	۳۱۲۶۸ ۱۳۹۴-۹۵
۱۰۰۰۶	۹۰۷۴	۵۱۵۷	۶۲۴۸	۲۱۵۵۰	۲۴۹۱۶	۴۶۴۶۶ ۱۳۹۵-۹۶
۱۵۵۸	۱۲۹۷	۷۸۸	۹۴۴	۳۴۱۵	۴۰۲۱	۷۴۳۶ ایهر
۱۳۵	۲۲۵	۸۰	۱۷۶	۲۸۱	۵۹۹	۸۸۰ ایجرود
۱۲۱۴	۱۳۹۷	۶۶۷	۹۳۲	۲۶۷۶	۳۶۰۳	۶۲۷۹ خداپنده
۶۳۲	۵۳۹	۳۷۲	۴۰۳	۱۵۹۹	۱۷۲۵	۳۳۲۴ خرم دره
۵۵۱۷	۴۶۷۸	۲۷۴۹	۳۱۵۶	۱۱۵۶۹	۱۲۴۶۰	۲۴۰۲۹ زنجان
۲۱۲	۱۹۶	۱۱۱	۱۲۷	۴۷۵	۵۱۳	۹۸۸ سلطانیه
۴۷۹	۴۴۹	۲۵۷	۳۰۳	۹۷۴	۱۲۳۷	۲۲۱۱ طارم
۲۵۹	۲۹۳	۱۳۳	۲۰۷	۵۶۱	۷۵۸	۱۳۱۹ ماهنشان



۱۳-۱۶- دانش‌آموزان متوسطه دوره دوم بر حسب پایه و رشته تحصیلی و شهرستان (با بزرگسالان)
(دنباله)

نیم سالی		پایه چهارم		کار و دانش		فنی و حرفه‌ای		سال تحصیلی و شهرستان
دختر	پسر	دختر	پسر	دختر	پسر	دختر	پسر	
-	-	-	-	۲۵۰۷	۳۵۶۷	۸۸۷	۳۲۲۷ ۱۳۸۰-۸۱
-	-	-	-	۲۶۷۶	۴۲۹۲	۱۲۰۳	۳۲۵۱ ۱۳۸۵-۸۶
-	-	-	-	۲۱۹۱	۳۷۶۸	۱۱۲۸	۳۳۰۸ ۱۳۹۰-۹۱
-	-	-	-	۲۴۶۵	۴۰۰۰	۱۲۷۸	۳۵۰۲ ۱۳۹۱-۹۲
۱۹۶۳	۳۴۶۶	۲۹۰۵	۲۳۶۶	۳۳۲۱	۴۵۶۸	۲۷۳	۲۶۷۱ ۱۳۹۲-۹۳
۱۸۲۴	۲۷۸۶	۲۸۳۱	۲۱۶۳	۱۷۰۹	۳۲۷۸	۱۲۲۱	۲۶۸۰ ۱۳۹۳-۹۴
۱۷۷۶	۳۴۴۰	۲۶۸۴	۲۰۲۷	۱۵۵۸	۳۰۹۶	۱۱۲۰	۲۳۳۶ ۱۳۹۴-۹۵
۱۲۵۷	۲۴۰۸	۲۷۱۰	۲۱۲۰	۱۲۰۶	۲۶۵۰	۱۲۱۴	۲۴۱۶ ۱۳۹۵-۹۶
۱۷۴	۴۳۸	۴۵۳	۳۵۳	۲۶۵	۴۳۵	۱۷۷	۵۵۴ ابهر
۰	۳۱	۳۰	۴۷	۳۶	۱۲۰	۰	۰ ایچرود
۲۰۹	۳۵۶	۲۸۹	۲۸۲	۲۳۵	۴۵۰	۶۲	۱۸۶ خدابنده
۱۴۲	۳۲۲	۲۰۴	۱۳۳	۸۷	۱۵۰	۱۶۲	۱۷۸ خرم دره
۶۶۰	۱۰۴۰	۱۴۹۹	۱۱۰۰	۳۵۴	۹۸۸	۷۹۰	۱۴۹۸ زنجان
۴۶	۳۴	۵۴	۴۸	۵۲	۱۰۸	۰	۰ سلطانیه
۱۲	۱۷۱	۱۰۳	۸۹	۱۰۰	۲۲۵	۲۳	۰ طارم
۱۴	۱۶	۷۸	۶۸	۷۷	۱۷۴	۰	۰ ماهنشان

مأخذ- اداره کل آموزش و پرورش استان زنجان

۱۶-۱۶- دانش آموزان و امکانات آموزشی دوره آموزشی دوره عمومی بزرگسال (متوسطه دوره اول)
بر حسب شهرستان

کلاس	آموزشگاه	دانش آموزان			سال تحصیلی و شهرستان
		دختر	پسر	جمع	
۵۵	۱۴	۸۸۷	۷۰۳	۱۵۹۰۱۳۸۰-۸۱
۳۱	۹	۴۸۰	۳۰۹	۷۸۹۱۳۸۵-۸۶
۹۹	۳۲	۶۵۱	۳۳۹	۹۹۰۱۳۹۰-۹۱
۸۲	۲۹	۳۳۴	۲۱۳	۵۴۷۱۳۹۱-۹۲
۳۷	۲۲	۲۰۷	۲۲۳	۴۳۰۱۳۹۲-۹۳
۳۰	۱۹	۱۰۹	۱۵۲	۲۶۱۱۳۹۳-۹۴
۲۵	۱۶	۶۴	۸۰	۱۴۴۱۳۹۴-۹۵
۲۵	۱۲	۷۸	۴۸	۱۲۶۱۳۹۵-۹۶
۱	۱	۸	۰	۸ابهر
۰	۰	۰	۰	۰ایجرود
۸	۱	۳	۰	۳خدابنده
۰	۰	۰	۰	۰خرم دره
۱۲	۷	۴۸	۳۴	۸۲زنجان
۱	۱	۳	۰	۳سلطانیه
۰	۰	۰	۰	۰طارم
۳	۲	۱۶	۱۴	۳۰ماه‌نشان

مأخذ- اداره کل آموزش و پرورش استان زنجان

۱۵-۱۶- دانش آموزان و امکانات آموزشی دوره آموزشی دوره عمومی بزرگسال (متوسطه دوره دوم)

بر حسب شهرستان

کلاس	آموزشگاه	دانش آموزان			سال تحصیلی و شهرستان
		دختر	پسر	جمع	
۱۲۰	۱۷	۹۲۵	۱۹۵۵	۲۸۸۰۱۳۸۰-۸۱
۱۲۰	۲۰	۱۲۶۷	۱۷۴۳	۳۰۱۰۱۳۸۵-۸۶
۴۴۷	۵۴	۲۸۹۸	۳۷۴۴	۶۶۴۲۱۳۹۰-۹۱
۴۲۷	۵۵	۲۷۱۰	۳۶۲۷	۶۳۳۷۱۳۹۱-۹۲
۳۴۴	۵۱	۱۸۰۰	۲۸۹۹	۴۶۹۹۱۳۹۲-۹۳
۳۴۲	۵۳	۱۶۶۳	۲۸۳۴	۴۴۹۷۱۳۹۳-۹۴
۴۸۹	۶۱	۱۴۹۸	۲۶۷۰	۴۱۶۸۱۳۹۴-۹۵
۳۷۶	۵۴	۱۲۵۷	۲۴۰۸	۳۶۶۵۱۳۹۵-۹۶
۴۶	۷	۱۷۴	۴۳۸	۶۱۲ابهر
۹	۱	۰	۳۱	۳۱ایجرود
۴۷	۶	۲۰۹	۳۵۶	۵۶۵خدابنده
۴۵	۷	۱۴۲	۳۲۲	۴۶۴خرم دره
۱۹۲	۲۶	۶۶۰	۱۰۴۰	۱۷۰۰زنجان
۹	۲	۴۶	۳۴	۸۰سلطانیه
۱۳	۳	۱۲	۱۷۱	۱۸۳طارم
۱۵	۲	۱۴	۱۶	۳۰ماهانشان

مأخذ- اداره کل آموزش و پرورش استان زنجان

۱۶-۱۶- سوادآموزان تحت پوشش دوره‌های نهضت سواد آموزی نقاط شهری و روستایی

نقاط روستایی			نقاط شهری			کل			دوره تحصیلی
زن	مرد	جمع	زن	مرد	جمع	زن	مرد	جمع	
دوره سواد آموزی									
-	-	۵۸۵۴	-	-	۲۷۴۲	-	-	۸۵۹۶ ۱۳۸۵
-	-	۲۵۱۱	-	-	۹۱۸	-	-	۳۴۲۹ ۱۳۹۰
-	-	۱۷۶۳	-	-	۷۴۱	-	-	۲۵۰۴ ۱۳۹۱
۸۳۱	۶۸۵	۱۵۱۶	۸۷۵	۳۲۰	۱۱۹۵	۱۷۰۶	۱۰۰۵	۲۷۱۱ ۱۳۹۲
۶۹۷	۴۱۵	۱۱۱۲	۱۴۳۵	۳۰۲	۱۷۳۷	۲۱۳۲	۷۱۷	۲۸۴۹ ۱۳۹۳
۱۹۹۰	۱۱۵۹	۳۱۴۹	۴۷۸	۱۵۹	۶۳۷	۲۴۶۸	۱۳۱۸	۳۷۸۶ ۱۳۹۴
۲۱۲۱	۸۷۵	۲۹۹۶	۹۷	۲۵	۱۲۲	۲۲۱۸	۹۰۰	۳۱۱۸ ۱۳۹۵
دوره انتقال									
-	-	۴۳۰۷	-	-	۱۹۷۳	-	-	۶۲۸۰ ۱۳۸۵
-	-	۲۸۲۷	-	-	۱۰۸۹	-	-	۳۹۱۶ ۱۳۹۰
-	-	۱۰۶۲	-	-	۴۳۱	-	-	۱۴۹۳ ۱۳۹۱
۱۰۱۳	۱۴۵	۱۱۵۸	۸۰۲	۶۰	۸۶۲	۱۸۱۵	۲۰۵	۲۰۲۰ ۱۳۹۲
۱۲۳۸	۸	۱۲۴۶	۸۵۹	۵۹	۹۱۸	۲۰۹۷	۶۷	۲۱۶۴ ۱۳۹۳
۱۵۷۹	۱۴۶	۱۷۲۵	۹۹۳	۵۴	۱۰۴۷	۲۵۷۲	۲۰۰	۲۷۷۲ ۱۳۹۴
۲۲۳۲	۱۰۸	۲۳۴۰	۴۲۷	۳	۴۳۰	۲۶۵۹	۱۱۱	۲۷۷۰ ۱۳۹۵
دوره تحکیم									
-	-	۱۷۳۹	-	-	۵۷۰	-	-	۲۳۰۹ ۱۳۸۵
-	-	-	-	-	-	-	-	- ۱۳۹۰
-	-	-	-	-	-	-	-	- ۱۳۹۱
۱۶۸	۱۱	۱۷۹	۳۵۶	۱۶	۳۷۲	۵۲۴	۲۷	۵۵۱ ۱۳۹۲
۵۱۷	۲۸	۵۴۵	۴۸۷	۲۰	۵۰۷	۱۰۰۴	۴۸	۱۰۵۲ ۱۳۹۳
۹۹۴	۴۳	۱۰۳۷	۱۵۱	۱	۱۵۲	۱۱۴۵	۴۴	۱۱۸۹ ۱۳۹۴
۸۴۸	۱۲	۸۶۰	۱۱۸	۱۱	۱۲۹	۹۶۶	۲۳	۹۸۹ ۱۳۹۴

مأخذ- معاونت سواد آموزی اداره کل آموزش و پرورش استان زنجان

۱۷-۱۶- تعداد قبول شدگان دوره ابتدایی و متوسطه دوره اول بر حسب جنس

متوسطه دوره اول			ابتدایی			سال تحصیلی و شهرستان
دختر	پسر	جمع	دختر	پسر	جمع	
-	-	-	-	-	- ۱۳۸۴-۸۵
-	-	-	-	-	- ۱۳۸۹-۹۰
-	-	-	-	-	- ۱۳۹۰-۹۱
۵۴۳۳	۷۴۵۳	۱۲۸۸۶	۶۹۹۹	۷۴۷۲	۱۴۴۷۱ ۱۳۹۱-۹۲
۵۴۳۳	۷۴۵۳	۱۲۸۸۶	۶۳۴۱	۷۹۴۳	۱۴۲۸۴ ۱۳۹۲-۹۳
۰	۰	۰	۶۱۱۶	۸۰۶۹	۱۴۱۸۵ ۱۳۹۳-۹۴
۵۸۱۲	۷۰۶۱	۱۲۸۷۳	۶۲۸۸	۷۴۶۷	۱۳۷۵۵ ۱۳۹۴-۹۵
۸۴۶	۹۶۸	۱۸۱۴	۹۶۹	۹۷۷	۱۹۴۶ ابهر
۱۴۳	۲۳۳	۳۷۶	۲۲۴	۲۸۴	۵۰۸ ایجرود
۸۵۲	۱۱۲۰	۱۹۷۲	۱۰۸۵	۱۳۵۹	۲۴۴۴ خدابنده
۳۸۱	۴۴۲	۸۲۳	۳۶۳	۳۹۹	۷۶۲ خرم دره
۲۹۷۶	۳۵۱۹	۶۴۹۵	۳۰۵۷	۳۵۱۰	۶۵۶۷ زنجان
۱۴۶	۱۹۳	۳۳۹	۱۷۷	۲۰۴	۳۸۱ سلطانیه
۲۹۰	۳۴۲	۶۳۲	۲۰۴	۳۴۷	۵۵۱ طارم
۱۷۸	۲۴۴	۴۲۲	۲۰۹	۳۸۷	۵۹۶ ماهنشان

مأخذ- اداره کل آموزش و پرورش استان زنجان

۱۶-۱۸- فارغ التحصیلان متوسطه دوره دوم برحسب شاخه تحصیلی و جنس

علوم تجربی		ریاضی فیزیک		جمع			سال تحصیلی و شهرستان
دختر	پسر	دختر	پسر	دختر	پسر	جمع	
۲۴۱۵	۸۰۰	۲۳۳۱	۲۱۵۲	۷۹۹۹	۶۱۳۵	۱۴۱۳۴ ۱۳۷۹-۸۰
۲۸۰۳	۹۷۷	۲۱۵۶	۲۰۰۰	۹۲۴۱	۶۶۹۳	۱۵۹۳۴ ۱۳۸۴-۸۵
۳۳۱۲	۱۸۲۶	۱۵۳۲	۱۹۸۳	۸۵۰۹	۸۵۹۵	۱۷۱۰۴ ۱۳۸۹-۹۰
۱۶۹۴	۹۸۶	۵۲۷	۱۹۶	۳۸۰۴	۳۵۳۹	۷۳۴۳ ۱۳۹۰-۹۱
۱۴۵۴	۸۲۸	۵۷۶	۸۷۷	۳۸۶۶	۴۱۵۹	۸۰۲۵ ۱۳۹۱-۹۲
۱۵۹۳	۸۶۷	۵۰۶	۷۲۵	۳۵۲۸	۳۱۵۵	۶۶۹۳ ۱۳۹۲-۹۳
۱۶۷۵	۱۰۷۱	۴۸۴	۸۶۱	۴۰۱۲	۵۲۸۱	۹۲۹۳ ۱۳۹۳-۹۴
۱۹۰۸	۱۱۷۵	۴۱۲	۷۱۸	۴۱۷۲	۵۲۲۲	۹۳۹۴ ۱۳۹۴-۹۵
۳۱۸	۱۸۴	۳۹	۹۹	۷۱۶	۹۴۹	۱۶۶۵ ابهر
۱۶	۱۲	۱۰	۰	۵۱	۹۸	۱۴۹ ایجرود
۲۶۸	۲۱۳	۱	۲۳	۴۷۷	۶۸۷	۱۱۶۴ خدابنده
۱۳۹	۷۴	۴۵	۴۱	۳۴۷	۳۹۲	۷۳۹ خرم دره
۱۰۲۸	۵۷۴	۲۹۸	۵۲۹	۲۱۹۶	۲۶۱۳	۴۸۰۹ زنجان
۱۸	۱۵	۹	۱۰	۹۸	۱۱۱	۲۰۹ سلطانیه
۷۴	۶۵	۹	۱۶	۱۶۸	۲۲۶	۳۹۴ طارم
۴۷	۳۸	۱	۰	۱۱۹	۱۴۶	۲۶۵ ماهنشان



۱۸-۱۶- فارغ التحصیلان متوسطه دوره دوم برحسب شاخه تحصیلی و جنس (دنباله)

کار و دانش		فنی و حرفه‌ای		علوم انسانی		سال تحصیلی و شهرستان
دختر	پسر	دختر	پسر	دختر	پسر	
۷۲۲	۹۹۶	۳۸۴	۱۰۰۴	۲۱۴۷	۱۱۸۳ ۱۳۷۹-۸۰
۱۰۳۸	۱۲۷۲	۵۲۳	۹۶۶	۲۷۲۴	۱۴۷۸ ۱۳۸۴-۸۵
۱۰۵۰	۲۳۳۱	۴۶۹	۱۰۳۰	۲۱۴۶	۱۴۲۵ ۱۳۸۹-۹۰
۵۵۶	۸۵۳	۴۰۲	۵۶۲	۶۲۵	۳۴۲ ۱۳۹۰-۹۱
۸۸۷	۱۲۶۰	۳۳۰	۸۱۴	۶۱۹	۳۸۰ ۱۳۹۱-۹۲
۵۱۰	۷۴۶	۳۸۳	۵۳۲	۵۴۶	۲۸۵ ۱۳۹۲-۹۳
۶۵۷	۲۰۵۲	۴۸۴	۸۷۲	۷۱۲	۴۲۵ ۱۳۹۳-۹۴
۶۰۴	۱۹۳۳	۴۲۵	۷۰۴	۸۲۳	۶۹۲ ۱۳۹۴-۹۵
۱۱۶	۳۹۳	۸۶	۱۵۷	۱۵۷	۱۱۶ ایهر
۱۳	۳۸	۰	۰	۱۲	۴۸ ایچرود
۹۸	۲۴۱	۱۰	۴۸	۱۰۰	۱۶۲ خدابنده
۵۶	۱۷۲	۵۳	۵۵	۵۴	۵۰ خرم دره
۲۲۷	۸۷۲	۲۶۴	۴۴۴	۳۷۹	۱۹۴ زنجان
۲۶	۵۵	۰	۰	۴۵	۳۱ سلطانیه
۴۶	۹۹	۱۲	۰	۲۷	۴۶ طارم
۲۲	۶۳	۰	۰	۴۹	۴۵ ماهنشان

مأخذ- اداره کل آموزش و پرورش استان زنجان

۱۹-۱۶- قبول شدگان دوره‌های نهضت سوادآموزی بر حسب جنس

دوره تحکیم			دوره انتقال			دوره سوادآموزی			جمع کل			سال تحصیلی و شهرستان
زن	مرد	جمع	زن	مرد	جمع	زن	مرد	جمع	زن	مرد	جمع	
۱۲۰۰	۳۳۲	۱۵۳۲	۱۸۱۵	۴۵۰	۲۲۶۵	۲۴۲۲	۵۰۷	۲۹۲۹	۶۳۵۶	۱۴۶۱	۷۸۱۷۱۳۸۰-۸۱
۱۶۳۰	۱۰۶	۱۷۳۶	۳۵۸۰	۴۰۱	۳۹۸۱	۴۸۱۸	۷۷۲	۵۵۹۰	۱۱۴۵۳	۱۴۱۳	۱۲۸۶۶۱۳۸۵-۸۶
-	-	-	۱۷۴۹	۳۶۹	۲۱۱۸	۸۶۴	۶۵۷	۱۵۲۱	۲۶۱۳	۱۰۲۶	۳۶۳۹۱۳۸۹-۹۰
-	-	-	-	-	-	-	-	-	-	-	-۱۳۹۰-۹۱
۳۳۵	۱۶	۳۵۱	۹۳۲	۱۰۵	۱۰۳۷	۴۶۳	۱۸۶	۶۴۹	۱۷۳۰	۳۰۷	۲۰۳۷۱۳۹۱-۹۲
۷۴۴	۳۸	۷۸۲	۸۳۲	۷۵	۹۰۷	۳۰۲	۹۲	۳۹۴	۱۸۷۸	۲۰۵	۲۰۸۳۱۳۹۲-۹۳
۸۶۸	۳۷	۹۰۵	۱۳۱۴	۸۲	۱۳۹۶	۶۴۳	۱۵۴	۷۹۷	۲۸۲۵	۲۷۳	۳۰۹۸۱۳۹۳-۹۴
۷۷۵	۲۲	۷۹۷	۱۲۴۶	۱۰۶	۱۳۵۲	۱۰۰۰	۳۷۲	۱۳۷۲	۳۰۲۱	۵۰۰	۳۵۲۱۱۳۹۴-۹۵
۲۴۴	۰	۲۴۴	۲۰۴	۰	۲۰۴	۱۰۰	۱۹	۱۱۹	۵۴۸	۱۹	۵۶۷ایبهر
۵۲	۰	۵۲	۱۰۳	۰	۱۰۳	۹۹	۴۸	۱۴۷	۲۵۵	۴۸	۳۰۳ایجروود
۲۰۱	۰	۲۰۱	۱۷۶	۷	۱۸۳	۲۱۷	۹۰	۳۰۷	۵۹۴	۹۷	۶۹۱خدابنده
۲۰	۰	۲۰	۳۸	۰	۳۸	۱۲	۴	۱۶	۷۰	۴	۷۴خرم دره
۲۱۵	۲۲	۲۳۷	۳۱۳	۱۷	۳۳۰	۴۴۹	۱۱۶	۵۶۵	۹۷۷	۱۵۵	۱۱۳۲زنجان
۲	۰	۲	۲	۰	۲	۲۴	۱۹	۴۳	۲۸	۱۹	۴۷سلطانیه
۳۶	۰	۳۶	۴۰۲	۷۱	۴۷۳	۲۱	۲۳	۴۴	۴۵۹	۹۴	۵۵۳طارم
۴	۰	۴	۸	۱۱	۱۹	۷۸	۵۳	۱۳۱	۹۰	۶۴	۱۵۴ماهانشان

مأخذ- اداره کل آموزش و پرورش استان زنجان

۱۶-۲۰- دانشجویان و کارکنان آموزشی، دفتری و اداری دانشگاه فرهنگیان

کارکنان آموزشی، دفتری و اداری		دانشجو			سال تحصیلی و شهرستان
دفتری و اداری	آموزشی	زن	مرد	جمع	
-	-	-	-	- ۱۳۸۰-۸۱
-	-	-	-	- ۱۳۸۵-۸۶
-	-	-	-	- ۱۳۹۰-۹۱
-	-	-	-	- ۱۳۹۱-۹۲
-	-	-	-	- ۱۳۹۲-۹۳
-	-	۴۴۵	۵۷۷	۱۰۲۲ ۱۳۹۳-۹۴
-	-	۴۵۳	۶۸۴	۱۱۳۷ ۱۳۹۴-۹۵
۵۲	۱۲	۳۹۹	۵۸۰	۹۷۹ ۱۳۹۵-۹۶
۰	۰	۰	۰	۰ ابهر
۰	۰	۰	۰	۰ ایجرود
۰	۰	۰	۰	۰ خداآینده
۰	۰	۰	۰	۰ خرم دره
۵۲	۱۲	۳۹۹	۵۸۰	۹۷۹ زنجان
۰	۰	۰	۰	۰ سلطانیه
۰	۰	۰	۰	۰ طارم
۰	۰	۰	۰	۰ ماهنشان

مأخذ- وزارت علوم، تحقیقات و فناوری. مؤسسه پژوهش و برنامه‌ریزی آموزش عالی.

۱۶-۲۱-آموزشگران دانشگاهی تمامی وقت موسسات آموزش عالی بر حسب جنس

سال تحصیلی و شهرستان	جمع	مرد	زن
.....۱۳۸۰-۸۱	۵۸۷	-	-
.....۱۳۸۵-۸۶	۹۵۸	-	-
.....۱۳۹۰-۹۱	۲۳۲۱	-	-
.....۱۳۹۱-۹۲	۱۸۰۸	-	-
.....۱۳۹۲-۹۳	۲۳۸۱	-	-
.....۱۳۹۳-۹۴	۱۵۴۶	۱۱۶۱	۳۸۵
.....۱۳۹۴-۹۵	۱۴۹۹	۱۱۲۸	۳۷۱
.....۱۳۹۵-۹۶	۱۴۶۶	۱۱۰۶	۳۶۰
.....ابهـر	۲۹۷	۲۲۵	۷۲
.....ایـجـرود	۳	۳	۰
.....خدابنده	۳۳	۲۳	۱۰
.....خرم دره	۱۱	۱۱	۰
.....زنجان	۱۱۱۷	۸۴۲	۲۷۵
.....سلطانیه	۳	۱	۲
.....طارم	۱	۰	۱
.....ماهـنـشان	۱	۱	۰

مأخذ-وزارت علوم، تحقیقات و فناوری. مؤسسه پژوهش و برنامه‌ریزی آموزش عالی.

۱۶-۲۲- آموزشگران دانشگاهی تمامی وقت موسسات آموزش عالی بر حسب جنس

آموزشگران دانشگاهی غیرهیأت علمی	هیأت علمی (۱)					جمع	سال تحصیلی و شهرستان
	مربی آموزشیار	مربی	استادیار	دانشیار	استاد		
۶۵۲	۱۵	۴۳۹	۲۱۶	۸	۶	۱۳۳۶ ۱۳۸۰-۸۱
۱۳۶۲	۲۳	۵۷۲	۴۰۶	۲۶	۱۳	۲۴۰۲ ۱۳۸۵-۸۶
۳۶۴۰	۱۰۷	۱۵۷۳	۷۴۸	۱۰۸	۳۸	۶۲۱۴ ۱۳۹۰-۹۱
۳۹۴۹	۸	۱۳۲۰	۸۰۱	۱۰۹	۳۳	۶۵۴۷ ۱۳۹۱-۹۲
۳۵۰۶	۱۵۸	۱۷۵۶	۸۴۳	۱۲۴	۲۸	۶۴۱۵ ۱۳۹۲-۹۳
۸	۴	۶۱۵	۷۹۵	۱۰۲	۲۲	۱۵۴۶ ۱۳۹۳-۹۴
۱۸	۴	۴۹۱	۸۳۱	۱۲۱	۳۴	۱۴۹۹ ۱۳۹۴-۹۵
۸	۲	۴۴۴	۷۹۷	۱۷۱	۴۴	۱۴۶۶ ۱۳۹۵-۹۶
۲	۰	۱۴۷	۱۲۲	۲۰	۶	۲۹۷ ابهر
۰	۰	۳	۰	۰	۰	۳ ایجرود
۲	۰	۲۲	۸	۱	۰	۳۳ خدابنده
۰	۰	۶	۵	۰	۰	۱۱ خرم دره
۳	۲	۲۶۲	۶۶۲	۱۵۰	۳۸	۱۱۱۷ زنجان
۰	۰	۳	۰	۰	۰	۳ سلطانیه
۱	۰	۰	۰	۰	۰	۱ طارم
۰	۰	۱	۰	۰	۰	۱ ماهنشان

۱- شامل هیئت علمی تمام وقت و حق التدریس است.

مأخذ- وزارت علوم، تحقیقات و فناوری. مؤسسه پژوهش و برنامه‌ریزی آموزش عالی.

۱۶-۲۳- ثبت نام شدگان جدید دوره های مختلف تحصیلی موسسات آموزش عالی برحسب گروه عمده رشته تحصیلی و جنس

کارشناسی (لیسانس)			کاردانی (فوق دیپلم)			جمع کل			سال تحصیلی و گروه عمده رشته تحصیلی
زن	مرد	جمع	زن	مرد	جمع	زن	مرد	جمع	
-	-	-	-	-	-	-	-	- ۱۳۸۵-۸۶
-	-	-	-	-	-	-	-	- ۱۳۹۰-۹۱
-	-	-	-	-	-	-	-	- ۱۳۹۲-۹۳
۳۴۶۲	۴۱۴۸	۷۶۱۰	۱۲۰۲	۲۹۳۳	۴۱۳۵	۷۰۶۳	۹۸۳۵	۱۶۸۹۸ ۱۳۹۳-۹۴
۳۳۰۶	۴۰۲۲	۷۳۲۸	۱۰۸۴	۲۵۸۳	۳۶۶۷	۶۷۰۷	۹۳۴۸	۱۶۰۵۵ ۱۳۹۴-۹۵
۲۹۳۴	۳۴۳۹	۶۳۷۳	۸۴۲	۱۸۲۹	۲۶۷۱	۵۸۸۷	۷۷۷۹	۱۳۶۶۶ ۱۳۹۵-۹۶
۱۶۹۵	۱۶۷۴	۳۳۶۹	۴۹۲	۷۶۸	۱۲۶۰	۳۰۸۵	۳۵۳۲	۶۶۱۷ علوم انسانی
۲۸۳	۱۷۵	۵۵۸	۰	۰	۰	۸۵۳	۴۶۵	۱۳۱۸ علوم پایه
۲۹۷	۱۴۷	۴۴۴	۰	۲۲	۲۲	۵۸۰	۳۹۰	۹۷۰ علوم پزشکی
۳۱۷	۱۳۶۷	۱۵۸۴	۱۷۷	۸۶۸	۱۰۴۵	۶۶۰	۲۷۴۰	۳۴۰۰ فنی و مهندسی
۱۱۱	۶۴	۱۷۵	۵	۲۵	۳۰	۲۷۱	۲۵۶	۵۲۷ کشاورزی و دامپزشکی
۱۳۱	۱۱۲	۲۴۳	۱۶۸	۱۴۶	۳۱۴	۴۳۸	۳۹۶	۸۳۴ هنر

دکترای تخصصی			دکترای حرفه‌ای			کارشناسی ارشد (فوق لیسانس)			سال تحصیلی و گروه عمده رشته تحصیلی
زن	مرد	جمع	زن	مرد	جمع	زن	مرد	جمع	
-	-	-	-	-	-	-	-	- ۱۳۸۵-۸۶
-	-	-	-	-	-	-	-	- ۱۳۹۰-۹۱
-	-	-	-	-	-	-	-	- ۱۳۹۲-۹۳
۱۸۱	۱۹۹	۳۸۰	۱۴۰	۱۰۴	۲۴۴	۲۰۷۸	۲۴۵۱	۴۵۲۹ ۱۳۹۳-۹۴
۱۶۰	۲۲۷	۳۸۷	۱۴۸	۱۴۸	۲۹۶	۲۰۰۹	۲۳۶۸	۴۳۷۷ ۱۳۹۴-۹۵
۲۴۴	۳۱۵	۵۵۹	۱۸۱	۱۶۸	۳۴۹	۱۶۸۶	۲۰۲۸	۳۷۱۴ ۱۳۹۵-۹۶
۷۸	۱۴۴	۲۲۲	۰	۰	۰	۸۲۰	۹۴۶	۱۷۶۶ علوم انسانی
۷۴	۵۶	۱۳۰	۰	۰	۰	۳۹۶	۲۳۴	۶۳۰ علوم پایه
۴۵	۳۰	۷۵	۱۸۱	۱۶۸	۳۴۹	۵۷	۲۳	۸۰ علوم پزشکی
۹	۴۶	۵۵	۰	۰	۰	۱۵۷	۵۵۹	۷۱۶ فنی و مهندسی
۳۰	۳۷	۶۷	۰	۰	۰	۱۲۵	۱۳۰	۲۵۵ کشاورزی و دامپزشکی
۸	۲	۱۰	۰	۰	۰	۱۳۱	۱۳۶	۲۶۷ هنر

مأخذ-وزارت علوم، تحقیقات و فناوری. مؤسسه پژوهش و برنامه‌ریزی آموزش عالی.

۲۴-۱۶- ثبت نام شدگان جدید دوره‌های مختلف تحصیلی موسسات آموزش عالی به تفکیک نوع

وابستگی به دستگاه اجرایی برحسب جنس

کارشناسی (لیسانس)			کاردانی (فوق دیپلم)			جمع کل			سال تحصیلی و نوع وابستگی به دستگاه اجرایی
زن	مرد	جمع	زن	مرد	جمع	زن	مرد	جمع	
-	-	-	-	-	-	-	-	- ۱۳۸۰-۸۱
-	-	-	-	-	-	-	-	- ۱۳۸۵-۸۶
-	-	-	-	-	-	-	-	- ۱۳۹۰-۹۱
-	-	-	-	-	-	-	-	- ۱۳۹۱-۹۲
-	-	-	-	-	-	-	-	- ۱۳۹۲-۹۳
۳۲۹۳	۴۱۰۴	۷۴۹۷	۱۲۰۲	۲۹۳۳	۴۱۳۵	۶۹۹۴	۹۷۹۱	۱۶۷۸۵ ۱۳۹۳-۹۴
۳۳۰۶	۴۰۲۲	۷۳۲۸	۱۰۸۴	۲۵۸۳	۳۶۶۷	۶۷۰۷	۹۳۴۸	۱۶۰۵۵ ۱۳۹۴-۹۵
۲۹۳۴	۳۴۳۹	۶۳۷۳	۸۴۲	۱۸۲۹	۲۶۷۱	۵۸۸۷	۷۷۷۹	۱۳۶۶۶ ۱۳۹۵-۹۶
۷۴۸	۷۰۷	۱۴۵۵	۲۷	۸	۳۵	۱۵۶۶	۱۴۲۸	۲۹۹۴ وزارت علوم، تحقیقات و فناوری
۷۷۶	۵۰۷	۱۲۸۳	۰	۰	۰	۷۹۶	۵۲۱	۱۳۱۷ دانشگاه پیام نور
۱۹۱	۶۳۳	۸۲۴	۲۷۲	۷۷۵	۱۰۴۷	۴۶۳	۱۴۰۸	۱۸۷۱ دانشگاه جامع علمی و کاربردی
۰	۱۲۱	۱۲۱	۳۵۱	۴۶۲	۸۱۳	۳۵۱	۵۸۳	۹۳۴ دانشگاه فنی و حرفه ای
۵۹	۹۱	۱۵۰	۰	۰	۰	۵۹	۹۱	۱۵۰ دانشگاه فرهنگیان
۲۳۸	۱۱۷	۳۵۵	۰	۲۲	۲۲	۴۹۶	۳۴۰	۸۳۶ وزارت بهداشت، درمان و آموزش پزشکی
۹۶	۱۵۰	۲۴۶	۴۷	۶۸	۱۱۵	۲۷۲	۴۳۱	۷۰۳ مؤسسات آموزش عالی غیر دولتی-غیرانتفاعی
۸۲۶	۱۱۱۳	۱۹۳۹	۱۴۵	۴۹۴	۶۳۹	۱۸۸۴	۲۹۷۷	۴۸۶۱ دانشگاه آزاد اسلامی

دکترای تخصصی			دکترای حرفه‌ای			کارشناسی ارشد (فوق لیسانس)			سال تحصیلی و نوع وابستگی به دستگاه اجرایی
زن	مرد	جمع	زن	مرد	جمع	زن	مرد	جمع	
-	-	-	-	-	-	-	-	- ۱۳۸۰-۸۱
-	-	-	-	-	-	-	-	- ۱۳۸۵-۸۶
-	-	-	-	-	-	-	-	- ۱۳۹۰-۹۱
-	-	-	-	-	-	-	-	- ۱۳۹۱-۹۲
-	-	-	-	-	-	-	-	- ۱۳۹۲-۹۳
۱۸۱	۱۹۹	۳۸۰	۱۴۰	۱۰۴	۲۴۴	۲۰۷۸	۲۴۵۱	۴۵۲۹ ۱۳۹۳-۹۴
۱۶۰	۲۲۷	۳۸۷	۱۴۸	۱۴۸	۲۹۶	۲۰۰۹	۲۳۶۸	۴۳۷۷ ۱۳۹۴-۹۵
۲۴۴	۳۱۵	۵۵۹	۱۸۱	۱۶۸	۳۴۹	۱۶۸۶	۲۰۲۸	۳۷۱۴ ۱۳۹۵-۹۶
۹۶	۱۱۱	۲۰۷	۰	۰	۰	۶۹۵	۶۰۲	۱۲۹۷ وزارت علوم، تحقیقات و فناوری
۴	۱	۵	۰	۰	۰	۱۶	۱۳	۲۹ دانشگاه پیام نور
۰	۰	۰	۰	۰	۰	۰	۰	۰ دانشگاه جامع علمی و کاربردی
۰	۰	۰	۰	۰	۰	۰	۰	۰ دانشگاه فنی و حرفه ای
۰	۰	۰	۰	۰	۰	۰	۰	۰ دانشگاه فرهنگیان
۴۵	۳۰	۷۵	۱۴۵	۱۳۵	۲۸۰	۶۸	۳۶	۱۰۴ وزارت بهداشت، درمان و آموزش پزشکی
۰	۰	۰	۰	۰	۰	۱۲۹	۲۱۳	۳۴۲ مؤسسات آموزش عالی غیر دولتی-غیرانتفاعی
۹۹	۱۷۳	۲۷۲	۳۶	۳۳	۶۹	۷۷۸	۱۱۶۴	۱۹۴۲ دانشگاه آزاد اسلامی

مأخذ-وزارت علوم، تحقیقات و فناوری. مؤسسه پژوهش و برنامه‌ریزی آموزش عالی.

۲۵-۱۶- ثبت نام شدگان جدید دوره های مختلف تحصیلی موسسات آموزش عالی برحسب جنس و

شهرستان

سال تحصیلی و شهرستان	جمع کل			کاردانی (فوق دیپلم)			کارشناسی (لیسانس)		
	جمع	مرد	زن	جمع	مرد	زن	جمع	مرد	زن
..... ۱۳۸۰-۸۱	-	-	-	-	-	-	-	-	-
..... ۱۳۸۵-۸۶	-	-	-	-	-	-	-	-	-
..... ۱۳۹۰-۹۱	-	-	-	-	-	-	-	-	-
..... ۱۳۹۱-۹۲	-	-	-	-	-	-	-	-	-
..... ۱۳۹۲-۹۳	-	-	-	-	-	-	-	-	-
..... ۱۳۹۳-۹۴	۱۶۸۹۸	۹۸۲۵	۷۰۶۳	۴۱۳۵	۲۹۳۳	۱۲۰۲	۷۶۱۰	۴۱۴۸	۳۴۶۲
..... ۱۳۹۴-۹۵	۱۶۰۵۵	۹۳۴۸	۶۷۰۷	۳۶۶۷	۲۵۸۳	۱۰۸۴	۷۳۲۸	۴۰۲۲	۳۳۰۶
..... ۱۳۹۵-۹۶	۱۳۶۶۶	۷۷۷۹	۵۸۸۷	۲۶۷۱	۱۸۲۹	۸۴۲	۶۳۷۳	۳۴۳۹	۲۹۳۴
..... ابهر	۲۰۶۱	۱۲۶۸	۷۹۳	۴۸۸	۳۵۵	۱۳۳	۷۹۸	۴۴۴	۳۵۴
..... ایجرود	۲۶	۱۵	۱۱	۰	۰	۰	۲۶	۱۵	۱۱
..... خداآینده	۶۰۵	۳۹۱	۲۱۴	۱۳۰	۱۱۲	۱۸	۳۹۳	۲۳۱	۱۶۲
..... خرم دره	۴۹۱	۳۲۳	۱۶۸	۱۵۳	۱۰۶	۴۷	۲۴۴	۱۶۰	۸۴
..... زنجان	۱۰۰۶۶	۵۵۱۵	۴۵۵۱	۱۸۰۰	۱۱۷۳	۶۲۷	۴۵۹۵	۲۴۰۵	۲۱۹۰
..... سلطانیه	۷۲	۳۳	۳۹	۰	۰	۰	۷۲	۳۳	۳۹
..... طارم	۲۳۵	۱۵۵	۸۰	۶۲	۵۳	۹	۱۷۳	۱۰۲	۷۱
..... ماهنشان	۱۱۰	۷۹	۳۱	۳۸	۳۰	۸	۷۲	۴۹	۲۳

سال تحصیلی و شهرستان	کارشناسی ارشد (فوق لیسانس)			دکترای حرفه‌ای			دکترای تخصصی		
	جمع	مرد	زن	جمع	مرد	زن	جمع	مرد	زن
..... ۱۳۸۰-۸۱	-	-	-	-	-	-	-	-	-
..... ۱۳۸۵-۸۶	-	-	-	-	-	-	-	-	-
..... ۱۳۹۰-۹۱	-	-	-	-	-	-	-	-	-
..... ۱۳۹۱-۹۲	-	-	-	-	-	-	-	-	-
..... ۱۳۹۲-۹۳	-	-	-	-	-	-	-	-	-
..... ۱۳۹۳-۹۴	۴۵۲۹	۲۴۵۱	۲۰۷۸	۲۴۴	۱۰۴	۱۴۰	۳۸۰	۱۹۹	۱۸۱
..... ۱۳۹۴-۹۵	۴۳۷۷	۲۳۶۸	۲۰۰۹	۲۹۶	۱۴۸	۱۴۸	۳۸۷	۲۲۷	۱۶۰
..... ۱۳۹۵-۹۶	۳۷۱۴	۲۰۲۸	۱۶۸۶	۳۴۹	۱۶۸	۱۸۱	۵۵۹	۳۱۵	۲۴۴
..... ابهر	۷۱۰	۴۲۹	۲۸۱	۰	۰	۰	۶۵	۴۰	۲۵
..... ایجرود	۰	۰	۰	۰	۰	۰	۰	۰	۰
..... خداآینده	۷۴	۴۴	۳۰	۰	۰	۰	۸	۴	۴
..... خرم دره	۹۴	۵۷	۳۷	۰	۰	۰	۰	۰	۰
..... زنجان	۲۸۳۶	۱۴۹۸	۱۳۳۸	۳۴۹	۱۶۸	۱۸۱	۴۸۶	۲۷۱	۲۱۵
..... سلطانیه	۰	۰	۰	۰	۰	۰	۰	۰	۰
..... طارم	۰	۰	۰	۰	۰	۰	۰	۰	۰
..... ماهنشان	۰	۰	۰	۰	۰	۰	۰	۰	۰

مأخذ-وزارت علوم، تحقیقات و فناوری. مؤسسه پژوهش و برنامه‌ریزی آموزش عالی.

۲۶-۱۶- دانشجویان دوره های مختلف تحصیلی موسسات آموزش عالی برحسب گروه عمده رشته

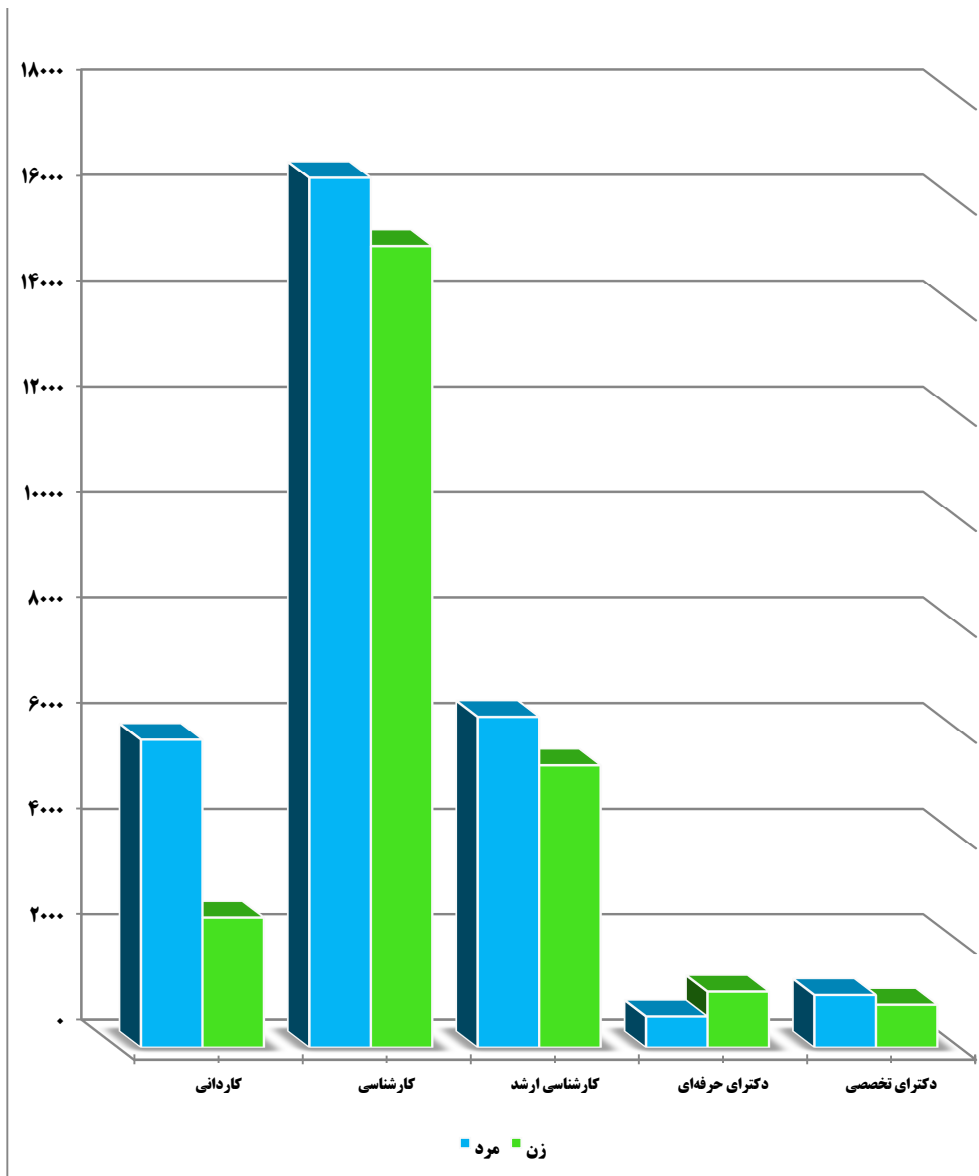
تحصیلی و جنس

کارشناسی (لیسانس)			کاردانی (فوق دیپلم)			جمع کل			سال تحصیلی و گروه عمده رشته تحصیلی
زن	مرد	جمع	زن	مرد	جمع	زن	مرد	جمع	
۸۲۷۲	۷۴۵۸	۱۵۷۳۰	۲۷۵۶	۳۰۱۷	۵۸۷۳	۱۱۴۹۷	۱۱۰۴۲	۲۲۵۳۹ ۱۳۸۰-۸۱
۱۷۳۹۸	۱۳۷۷۶	۳۱۱۷۴	۵۱۰۹	۷۲۸۹	۱۲۳۹۸	۲۳۲۳۰	۲۱۹۰۶	۴۵۱۳۶ ۱۳۸۵-۸۶
۲۶۷۱۲	۲۶۸۹۱	۵۳۶۰۳	۴۶۷۵	۹۲۲۵	۱۳۹۰۰	۳۴۵۲۵	۳۹۹۰۹	۷۴۴۳۴ ۱۳۹۰-۹۱
۲۷۵۷۵	۲۷۵۲۰	۵۵۰۹۵	۴۰۴۵	۹۲۱۳	۱۳۲۵۸	۳۵۷۱۲	۴۱۲۱۲	۷۶۹۲۴ ۱۳۹۱-۹۲
۲۰۵۴۷	۲۵۰۵۴	۴۵۶۰۱	۳۵۷۲	۹۱۵۵	۱۲۷۲۷	۲۹۲۱۵	۳۹۸۸۳	۶۹۰۹۸ ۱۳۹۲-۹۳
۲۰۵۷۴	۲۱۹۱۲	۴۲۴۸۶	۴۱۴۵	۱۰۵۰۴	۱۴۶۴۹	۳۱۵۳۱	۳۹۷۷۴	۷۱۳۰۵ ۱۳۹۳-۹۴
۱۷۳۹۰	۱۸۷۴۲	۳۶۱۳۲	۲۷۰۲	۶۸۶۹	۹۵۷۱	۲۷۰۸۱	۳۳۱۷۷	۶۰۲۵۸ ۱۳۹۴-۹۵
۱۵۱۸۱	۱۶۴۷۰	۳۱۶۵۱	۲۴۶۲	۵۸۳۲	۸۲۹۴	۲۴۸۴۹	۳۰۴۱۵	۵۵۲۶۴ ۱۳۹۵-۹۶
۸۰۱۴	۷۲۲۱	۱۵۲۳۵	۱۴۶۳	۲۴۵۷	۳۹۲۰	۱۲۳۲۲	۱۳۱۰۰	۲۵۴۲۲ علوم انسانی
۱۹۹۱	۷۳۹	۲۷۳۰	۰	۰	۰	۳۵۲۰	۱۶۵۸	۵۱۷۸ علوم پایه
۱۵۷۲	۷۱۸	۲۲۹۰	۱	۱۰۲	۱۰۳	۲۹۷۳	۱۸۸۹	۴۸۶۲ علوم پزشکی
۱۹۳۰	۶۴۶۱	۸۳۹۱	۴۷۲	۲۷۵۲	۳۲۲۴	۲۹۱۵	۱۱۰۱۷	۱۳۹۳۲ فنی و مهندسی
۷۹۸	۴۹۱	۱۲۸۹	۱۵	۷۶	۹۱	۱۲۷۹	۹۹۹	۲۲۷۸ کشاورزی و دامپزشکی
۸۷۶	۸۴۰	۱۷۱۶	۵۱۱	۴۴۵	۹۵۶	۱۸۴۰	۱۷۵۲	۳۵۹۲ هنر

دکترای تخصصی			دکترای حرفه‌ای			کارشناسی ارشد (فوق لیسانس)			سال تحصیلی و گروه عمده رشته تحصیلی
زن	مرد	جمع	زن	مرد	جمع	زن	مرد	جمع	
۸	۲۱	۲۹	۲۰۲	۱۹۶	۳۹۸	۱۵۹	۳۴۰	۴۹۹ ۱۳۸۰-۸۱
۴۶	۷۶	۱۲۲	۲۰۰	۹۰	۲۹۰	۴۷۷	۶۷۵	۱۱۵۲ ۱۳۸۵-۸۶
۱۴۱	۱۸۴	۳۲۵	۴۲۳	۲۷۲	۶۹۵	۲۵۷۴	۳۳۳۷	۵۹۱۱ ۱۳۹۰-۹۱
۲۱۶	۲۳۸	۴۵۴	۴۷۸	۳۴۱	۸۱۹	۳۳۹۸	۳۹۰۰	۷۲۹۸ ۱۳۹۱-۹۲
۳۳۹	۳۷۴	۷۱۳	۶۰۶	۴۲۴	۱۰۳۰	۴۱۰۷	۴۷۹۶	۸۹۰۳ ۱۳۹۲-۹۳
۴۸۳	۵۴۲	۱۰۲۵	۶۸۲	۴۷۲	۱۱۵۴	۵۶۴۷	۶۳۴۴	۱۱۹۹۱ ۱۳۹۳-۹۴
۵۸۵	۶۸۰	۱۲۶۵	۷۳۶	۵۸۵	۱۳۲۱	۵۶۴۱	۶۳۰۱	۱۱۹۴۲ ۱۳۹۴-۹۵
۸۰۵	۹۸۸	۱۷۹۳	۱۰۵۳	۸۵۸	۱۹۱۱	۵۳۴۸	۶۲۶۷	۱۱۶۱۵ ۱۳۹۵-۹۶
۱۸۲	۳۳۰	۵۱۲	۰	۰	۰	۲۶۶۳	۳۰۹۲	۵۷۵۵ علوم انسانی
۳۲۳	۲۳۹	۵۶۲	۰	۰	۰	۱۲۰۶	۶۸۰	۱۸۸۶ علوم پایه
۱۵۱	۱۳۳	۲۸۴	۱۰۵۳	۸۵۸	۱۹۱۱	۱۹۶	۷۸	۲۷۴ علوم پزشکی
۳۲	۱۶۳	۱۹۵	۰	۰	۰	۴۸۱	۱۶۴۱	۲۱۲۲ فنی و مهندسی
۱۰۹	۱۲۱	۲۳۰	۰	۰	۰	۳۵۷	۳۱۱	۶۶۸ کشاورزی و دامپزشکی
۸	۲	۱۰	۰	۰	۰	۴۴۵	۴۶۵	۹۱۰ هنر

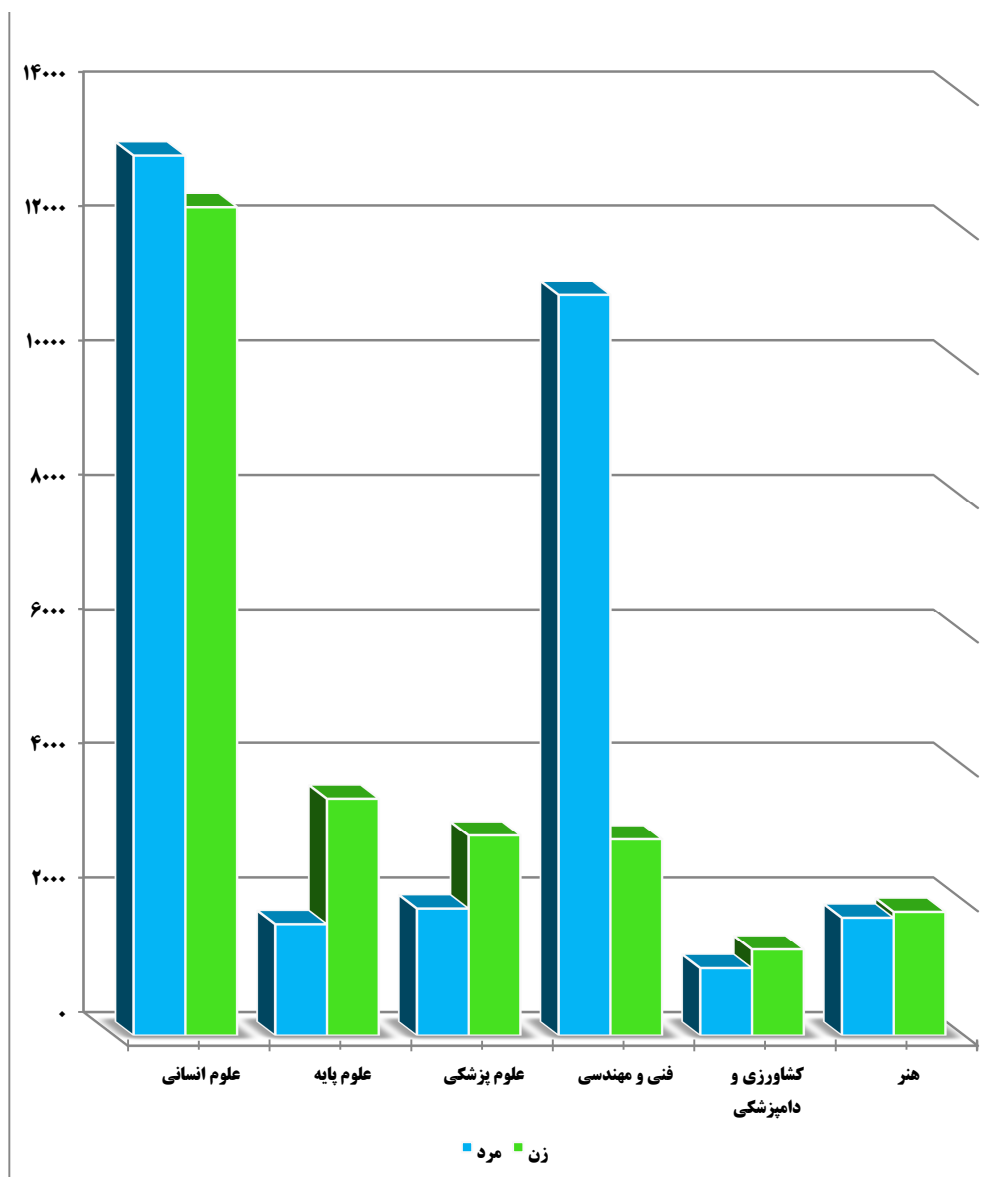
مأخذ-وزارت علوم، تحقیقات و فناوری. مؤسسه پژوهش و برنامه‌ریزی آموزش عالی.

نمودار ۱-۱۶- دانشجویان دانشگاهها و مراکز آموزش عالی برحسب مقطع تحصیلی به تفکیک مرد و زن، سال تحصیلی: ۹۶-۱۳۹۵



مبنا: جدول ۲۶-۱۶

نمودار ۱۶-۲- دانشجویان دانشگاهها و مراکز آموزش عالی برحسب گروههای عمده رشته تحصیلی به تفکیک مرد و زن، سال تحصیلی: ۹۶-۱۳۹۵



منبع: جدول ۱۶-۲۶

۲۷-۱۶- دانشجویان دوره های مختلف تحصیلی موسسات آموزش عالی به تفکیک نوع وابستگی به

دستگاه اجرایی برحسب جنس

کارشناسی (لیسانس)			کاردانی (فوق دیپلم)			جمع کل			سال تحصیلی و نوع وابستگی به دستگاه اجرایی
زن	مرد	جمع	زن	مرد	جمع	زن	مرد	جمع	
۸۲۷۲	۷۴۵۸	۱۵۷۳۰	۲۷۵۶	۳۰۱۷	۵۸۷۳	۱۱۴۹۷	۱۱۰۴۲	۲۲۵۳۹۱۳۸۰-۸۱
۱۷۳۹۸	۱۳۷۷۶	۳۱۱۷۴	۵۱۰۹	۷۲۸۹	۱۲۳۹۸	۲۳۲۳۰	۲۱۹۰۶	۴۵۱۳۶۱۳۸۵-۸۶
۲۶۷۱۲	۲۶۸۹۱	۵۳۶۰۳	۴۶۷۵	۹۲۲۵	۱۳۹۰۰	۳۴۵۲۵	۳۹۹۰۹	۷۴۴۳۴۱۳۹۰-۹۱
۲۷۵۷۵	۲۷۵۲۰	۵۵۰۹۵	۴۰۴۵	۹۲۱۳	۱۳۲۵۸	۳۵۷۱۲	۴۱۲۱۲	۷۶۹۲۴۱۳۹۱-۹۲
۲۰۵۴۷	۲۵۰۵۴	۴۵۶۰۱	۳۵۷۲	۹۱۵۵	۱۲۷۲۷	۲۹۲۱۵	۳۹۸۸۳	۶۹۰۹۸۱۳۹۲-۹۳
۲۰۵۷۴	۲۱۹۱۲	۴۲۴۸۶	۴۱۴۵	۱۰۵۰۴	۱۴۶۴۹	۳۱۵۳۱	۳۹۷۷۴	۷۱۳۰۵۱۳۹۳-۹۴
۱۷۳۹۰	۱۸۷۴۲	۳۶۱۳۲	۲۷۰۲	۶۸۶۹	۹۵۷۱	۲۷۰۷۶	۳۳۱۷۳	۶۰۲۴۹۱۳۹۴-۹۵
۱۵۱۸۱	۱۶۴۷۰	۳۱۶۵۱	۲۴۶۲	۵۸۳۲	۸۲۹۴	۲۴۸۴۹	۳۰۴۱۵	۵۵۲۶۴۱۳۹۵-۹۶
۳۸۵۲	۳۰۷۵	۶۹۲۷	۷۲	۱۹	۹۱	۶۲۷۹	۵۱۹۳	۱۱۴۷۲وزارت علوم، تحقیقات و فناوری
۴۵۷۷	۲۹۲۴	۷۵۰۱	۰	۰	۰	۴۶۹۴	۳۰۰۰	۷۶۹۴دانشگاه پیام نور
۸۳۳	۲۲۹۵	۳۱۲۸	۸۸۰	۲۵۶۵	۳۴۴۵	۱۷۱۳	۴۸۶۰	۶۵۷۳دانشگاه جامع علمی و کاربردی
۳۸۳	۵۷۲	۹۵۵	۱۶	۸	۲۴	۳۹۹	۵۸۰	۹۷۹دانشگاه فرهنگیان
۰	۲۹۶	۲۹۶	۷۹۹	۱۰۸۲	۱۸۸۱	۷۹۹	۱۳۷۸	۲۱۷۷دانشگاه فنی و حرفه ای
۹۰۰	۴۵۰	۱۳۵۰	۰	۱۰۲	۱۰۲	۲۱۲۱	۱۴۹۷	۳۶۱۸وزارت بهداشت، درمان و آموزش پزشکی
۷۱۵	۱۱۴۰	۱۸۵۵	۲۳۷	۵۰۶	۷۴۳	۱۲۰۷	۲۰۷۳	۳۲۸۰مؤسسات آموزش عالی غیر دولتی-غیرانتفاعی
۳۹۲۱	۵۷۱۸	۹۶۳۹	۴۵۸	۱۵۵۰	۲۰۰۸	۷۶۳۷	۱۱۸۳۴	۱۹۴۷۱دانشگاه آزاد اسلامی

دکترای تخصصی			دکترای حرفه‌ای			کارشناسی ارشد (فوق لیسانس)			سال تحصیلی و نوع وابستگی به دستگاه اجرایی
زن	مرد	جمع	زن	مرد	جمع	زن	مرد	جمع	
۸	۲۱	۲۹	۲۰۲	۱۹۶	۳۹۸	۱۵۹	۳۴۰	۴۹۹۱۳۸۰-۸۱
۴۶	۷۶	۱۲۲	۲۰۰	۹۰	۲۹۰	۴۷۷	۶۷۵	۱۱۵۲۱۳۸۵-۸۶
۱۴۱	۱۸۴	۳۲۵	۴۲۳	۲۷۲	۶۹۵	۲۵۷۴	۳۳۳۷	۵۹۱۱۱۳۹۰-۹۱
۲۱۶	۲۳۸	۴۵۴	۴۷۸	۳۴۱	۸۱۹	۳۳۹۸	۳۹۰۰	۷۲۹۸۱۳۹۱-۹۲
۳۳۹	۳۷۴	۷۱۳	۶۰۶	۴۲۴	۱۰۳۰	۴۱۰۷	۴۷۹۶	۸۹۰۳۱۳۹۲-۹۳
۴۸۳	۵۴۲	۱۰۲۵	۶۸۲	۴۷۲	۱۱۵۴	۵۶۴۷	۶۳۴۴	۱۱۹۹۱۱۳۹۳-۹۴
۵۸۰	۶۷۶	۱۲۵۶	۷۶۳	۵۸۵	۱۳۴۸	۵۶۴۱	۶۳۰۱	۱۱۹۴۲۱۳۹۴-۹۵
۸۰۵	۹۸۸	۱۷۹۳	۱۰۵۳	۸۵۸	۱۹۱۱	۵۳۴۸	۶۲۶۷	۱۱۶۱۵۱۳۹۵-۹۶
۴۴۴	۴۹۵	۹۳۹	۰	۰	۰	۱۹۱۱	۱۶۰۴	۳۵۱۵وزارت علوم، تحقیقات و فناوری
۹	۶	۱۵	۰	۰	۰	۱۰۸	۷۰	۱۷۸دانشگاه پیام نور
۰	۰	۰	۰	۰	۰	۰	۰	۰دانشگاه جامع علمی و کاربردی
۰	۰	۰	۰	۰	۰	۰	۰	۰دانشگاه فرهنگیان
۰	۰	۰	۰	۰	۰	۰	۰	۰دانشگاه فنی و حرفه ای
۱۶۴	۱۴۲	۳۰۶	۸۱۴	۶۷۶	۱۴۹۰	۲۴۳	۱۲۷	۳۷۰وزارت بهداشت، درمان و آموزش پزشکی
۰	۰	۰	۰	۰	۰	۲۵۵	۴۲۷	۶۸۲مؤسسات آموزش عالی غیر دولتی-غیرانتفاعی
۱۸۸	۳۴۵	۵۳۳	۲۳۹	۱۸۲	۴۲۱	۲۸۳۱	۴۰۳۹	۶۸۷۰دانشگاه آزاد اسلامی

مأخذ-وزارت علوم، تحقیقات و فناوری. مؤسسه پژوهش و برنامه‌ریزی آموزش عالی.

۲۸-۱۶- دانشجویان دوره های مختلف تحصیلی موسسات آموزش عالی برحسب جنس و شهرستان: ۹۶-۱۳۹۵

کارشناسی (لیسانس)			کاردانی (فوق دیپلم)			جمع کل			سال تحصیلی و شهرستان
زن	مرد	جمع	زن	مرد	جمع	زن	مرد	جمع	
۱۵۱۸۱	۱۶۴۷۰	۳۱۶۵۱	۲۴۶۲	۵۸۳۲	۸۲۹۴	۲۴۸۴۹	۳۰۴۱۵	۵۵۲۶۴	کل استان.....
۱۹۷۱	۲۴۴۳	۴۴۱۴	۳۶۸	۱۱۲۶	۱۴۹۴	۳۳۳۳	۵۱۱۹	۸۴۵۲	ابهر.....
۹۵	۸۹	۱۸۴	۰	۰	۰	۹۵	۸۹	۱۸۴	ایجرود.....
۷۲۸	۹۲۰	۱۶۸۴	۵۹	۳۴۵	۴۰۴	۸۲۷	۱۳۳۵	۲۱۶۲	خدابنده.....
۴۸۰	۶۳۵	۱۱۱۵	۱۳۲	۳۲۵	۴۵۷	۶۹۰	۱۰۶۱	۱۷۵۱	خرم دره.....
۱۱۳۱۴	۱۱۶۳۰	۲۲۹۴۴	۱۸۵۴	۳۷۸۹	۵۶۴۳	۱۹۲۶۲	۲۱۸۱۱	۴۱۰۷۳	زنجان.....
۱۷۵	۱۶۸	۳۴۳	۰	۰	۰	۱۷۵	۱۶۸	۳۴۳	سلطانیه.....
۳۲۸	۴۱۴	۷۴۲	۳۱	۱۶۱	۱۹۲	۳۵۹	۵۷۵	۹۳۴	طارم.....
۹۰	۱۷۱	۲۶۱	۱۸	۸۶	۱۰۴	۱۰۸	۲۵۷	۳۶۵	ماهانشان.....

دکترای تخصصی			دکترای حرفه‌ای			کارشناسی ارشد (فوق لیسانس)			سال تحصیلی و شهرستان
زن	مرد	جمع	زن	مرد	جمع	زن	مرد	جمع	
۸۰۵	۹۸۸	۱۷۹۳	۱۰۵۳	۸۵۸	۱۹۱۱	۵۳۴۸	۶۲۶۷	۱۱۶۱۵	کل استان.....
۴۹	۶۵	۱۱۴	۰	۰	۰	۹۴۵	۱۴۸۵	۲۴۳۰	ابهر.....
۰	۰	۰	۰	۰	۰	۰	۰	۰	ایجرود.....
۴	۴	۸	۰	۰	۰	۳۶	۶۶	۱۰۲	خدابنده.....
۰	۰	۰	۰	۰	۰	۷۸	۱۰۱	۱۷۹	خرم دره.....
۷۵۲	۹۱۹	۱۶۷۱	۱۰۵۳	۸۵۸	۱۹۱۱	۴۲۸۹	۴۶۱۵	۸۹۰۴	زنجان.....
۰	۰	۰	۰	۰	۰	۰	۰	۰	سلطانیه.....
۰	۰	۰	۰	۰	۰	۰	۰	۰	طارم.....
۰	۰	۰	۰	۰	۰	۰	۰	۰	ماهانشان.....

مأخذ-وزارت علوم، تحقیقات و فناوری. مؤسسه پژوهش و برنامه‌ریزی آموزش عالی

۱۶-۲۹- دانش آموختگان دوره های مختلف تحصیلی موسسات آموزش عالی برحسب گروه عمده

رشته تحصیلی و جنس

کارشناسی (لیسانس)			کاردانی (فوق دیپلم)			جمع کل			سال تحصیلی و گروه عمده رشته تحصیلی
زن	مرد	جمع	زن	مرد	جمع	زن	مرد	جمع	
۱۱۴۴	۱۱۵۵	۲۲۹۹	۹۶۲	۱۱۰۶	۲۰۶۸	۲۱۶۵	۲۴۲۴	۴۵۸۹ ۱۳۸۰-۸۱
۲۳۵۵	۱۷۸۴	۴۱۳۹	۱۶۸۳	۱۸۷۶	۳۵۵۹	۴۱۶۴	۳۸۶۰	۸۰۲۴ ۱۳۸۵-۸۶
۵۷۲۴	۶۲۴۰	۱۱۹۶۴	۲۵۳۰	۳۹۰۷	۶۴۳۷	۸۸۸۹	۱۰۹۱۸	۱۹۸۰۷ ۱۳۹۰-۹۱
۴۱۳۴	۵۶۰۲	۹۷۳۶	۲۰۱۴	۲۶۳۴	۳۶۴۸	۶۷۷۵	۹۰۲۶	۱۵۸۰۱ ۱۳۹۱-۹۲
۳۱۷۳	۴۵۹۶	۷۷۶۹	۷۲۰	۲۲۲۷	۲۹۴۷	۴۸۱۶	۷۸۵۴	۱۲۶۷۰ ۱۳۹۲-۹۳
۳۱۳۱	۴۴۹۳	۷۶۲۴	۱۰۵۱	۲۵۰۰	۳۵۵۱	۵۱۱۵	۸۴۰۸	۱۳۵۲۳ ۱۳۹۳-۹۴
۳۰۷۱	۴۲۵۶	۷۳۲۷	۶۳۳	۲۱۱۴	۲۷۴۷	۵۰۱۷	۸۰۵۲	۱۳۰۶۹ ۱۳۹۴-۹۵
۱۵۲۱	۱۷۴۴	۳۲۶۵	۲۸۲	۷۶۲	۱۰۴۴	۲۵۳۹	۳۶۰۱	۶۱۴۰ علوم انسانی.....
۴۰۴	۱۰۹	۵۱۳	۱۲	۹	۲۱	۶۷۲	۳۰۰	۹۷۲ علوم پایه.....
۲۵۵	۹۷	۳۵۲	۰	۳۴	۳۴	۳۶۱	۱۹۱	۵۵۲ علوم پزشکی.....
۴۶۶	۱۹۰۱	۲۳۶۷	۸۶	۱۰۱۸	۱۱۰۴	۶۱۲	۳۰۹۷	۳۷۰۹ فنی و مهندسی.....
۲۰۴	۱۴۵	۳۴۹	۱۶۲	۳۷	۱۹۹	۴۶۷	۲۹۵	۷۶۲ کشاورزی و دامپزشکی..
۲۲۱	۲۶۰	۴۸۱	۹۱	۲۵۴	۳۴۵	۳۶۶	۵۶۸	۹۳۴ هنر.....

دکترای تخصصی			دکترای حرفه‌ای			کارشناسی ارشد (فوق لیسانس)			سال تحصیلی و گروه عمده رشته تحصیلی
زن	مرد	جمع	زن	مرد	جمع	زن	مرد	جمع	
۰	۶	۶	۲۰	۲۲	۴۲	۲۹	۱۲۵	۱۶۵ ۱۳۸۰-۸۱
۲	۱۹	۲۲	۲۲	۱۹	۴۱	۱۰۱	۱۶۲	۲۶۳ ۱۳۸۵-۸۶
۱۴	۱۹	۳۳	۳۱	۹	۴۰	۵۹۰	۷۴۳	۱۳۳۳ ۱۳۹۰-۹۱
۱۴	۱۴	۲۸	۳۲	۲۶	۵۸	۵۸۱	۷۵۰	۱۳۳۱ ۱۳۹۱-۹۲
۲۳	۲۹	۵۲	۴۱	۲۷	۶۸	۸۵۹	۹۷۵	۱۸۳۴ ۱۳۹۲-۹۳
۳۱	۳۵	۶۶	۳۹	۲۰	۵۹	۸۶۳	۱۳۶۰	۲۲۲۳ ۱۳۹۳-۹۴
۳۴	۴۱	۷۵	۶۴	۳۹	۱۰۳	۱۲۱۵	۱۶۰۲	۲۸۱۷ ۱۳۹۴-۹۵
۰	۰	۰	۰	۰	۰	۷۳۶	۱۰۹۵	۱۸۳۱ علوم انسانی.....
۲۰	۱۸	۳۸	۰	۰	۰	۲۳۶	۱۶۴	۴۰۰ علوم پایه.....
۱۳	۱۱	۲۴	۶۴	۳۹	۱۰۳	۲۹	۱۰	۳۹ علوم پزشکی.....
۰	۴	۴	۰	۰	۰	۶۰	۱۷۴	۲۳۴ فنی و مهندسی.....
۱	۸	۹	۰	۰	۰	۱۰۰	۱۰۵	۲۰۵ کشاورزی و دامپزشکی..
۰	۰	۰	۰	۰	۰	۵۴	۵۴	۱۰۸ هنر.....

مأخذ-وزارت علوم، تحقیقات و فناوری. مؤسسه پژوهش و برنامه‌ریزی آموزش عالی

۳۰-۱۶- دانش آموختگان دوره های مختلف تحصیلی موسسات آموزش عالی به تفکیک نوع وابستگی

به دستگاه اجرایی بر حسب جنس

کارشناسی (لیسانس)			کاردانی (فوق دیپلم)			جمع کل			سال تحصیلی و نوع وابستگی به دستگاه اجرایی
زن	مرد	جمع	زن	مرد	جمع	زن	مرد	جمع	
۱۱۴۴	۱۱۵۵	۲۲۹۹	۹۶۲	۱۱۰۶	۲۰۶۸	۲۱۶۵	۲۴۲۴	۴۵۸۹ ۱۳۸۰-۸۱
۲۳۵۵	۱۷۸۴	۴۱۳۹	۱۶۸۳	۱۸۷۶	۳۵۵۹	۴۱۶۴	۳۸۶۰	۸۰۲۴ ۱۳۸۵-۸۶
۵۷۲۴	۶۲۴۰	۱۱۹۶۴	۲۵۳۰	۳۹۰۷	۶۴۳۷	۸۸۸۹	۱۰۹۱۸	۱۹۸۰۷ ۱۳۹۰-۹۱
۴۱۳۴	۵۶۰۲	۹۷۳۶	۲۰۱۴	۲۶۳۴	۴۶۴۸	۶۷۷۵	۹۰۲۶	۱۵۸۰۱ ۱۳۹۱-۹۲
۳۱۷۳	۴۵۹۶	۷۷۶۹	۷۲۰	۲۲۲۷	۲۹۴۷	۴۸۱۶	۷۸۵۴	۱۲۶۷۰ ۱۳۹۲-۹۳
۳۱۳۱	۴۴۹۳	۷۶۲۴	۱۰۵۱	۲۵۰۰	۳۵۵۱	۵۱۱۵	۸۴۰۸	۱۳۵۲۳ ۱۳۹۳-۹۴
۳۰۷۱	۴۲۵۶	۷۳۲۷	۶۳۳	۲۱۱۴	۲۷۴۷	۵۰۱۷	۸۰۵۲	۱۳۰۶۹ ۱۳۹۴-۹۵
۵۷۸	۴۷۴	۱۰۵۲	۱۲	۱۶	۲۸	۹۹۰	۸۳۷	۱۸۲۷ وزارت علوم، تحقیقات و فناوری
۹۱۵	۶۷۸	۱۵۹۳	۳۰	۵۸	۸۸	۹۹۷	۷۶۷	۱۷۶۴ دانشگاه پیام نور
۲۶۰	۸۰۲	۱۰۶۲	۲۴۶	۷۷۸	۱۰۲۴	۵۰۶	۱۵۸۰	۲۰۸۶ دانشگاه جامع علمی و کاربردی
۴۷	۲۵	۷۲	۱۷۶	۵۴۸	۷۲۴	۲۲۳	۵۷۳	۷۹۶ دانشگاه فنی و حرفه ای
۱۶۱	۱۶۰	۳۲۱	۰	۰	۰	۱۶۱	۱۶۰	۳۲۱ دانشگاه فرهنگیان
۲۵۳	۱۰۴	۳۵۷	۰	۳۴	۳۴	۳۶۹	۲۰۶	۵۷۵ وزارت بهداشت، درمان و آموزش پزشکی
۲۳۰	۵۶۹	۷۹۹	۶۲	۲۷۹	۳۴۱	۳۰۴	۸۷۶	۱۱۸۰ مؤسسات آموزش عالی غیر دولتی-غیرانتفاعی
۶۲۷	۱۴۴۴	۲۰۷۱	۱۰۷	۴۰۱	۵۰۸	۱۴۶۷	۳۰۵۳	۴۵۲۰ دانشگاه آزاد اسلامی

دکترای تخصصی			دکترای حرفه‌ای			کارشناسی ارشد (فوق لیسانس)			سال تحصیلی و نوع وابستگی به دستگاه اجرایی
زن	مرد	جمع	زن	مرد	جمع	زن	مرد	جمع	
۰	۶	۶	۲۰	۳۲	۵۲	۲۹	۱۲۵	۱۶۵ ۱۳۸۰-۸۱
۲	۱۹	۲۲	۲۲	۱۹	۴۱	۱۰۱	۱۶۲	۲۶۳ ۱۳۸۵-۸۶
۱۴	۱۹	۳۳	۳۱	۹	۴۰	۵۹۰	۷۴۳	۱۳۳۳ ۱۳۹۰-۹۱
۱۴	۱۴	۲۸	۳۲	۲۶	۵۸	۵۸۱	۷۵۰	۱۳۳۱ ۱۳۹۱-۹۲
۲۳	۲۹	۵۲	۴۱	۲۷	۶۸	۸۵۹	۹۷۵	۱۸۳۴ ۱۳۹۲-۹۳
۳۱	۳۵	۶۶	۳۹	۲۰	۵۹	۸۶۳	۱۳۶۰	۲۲۲۳ ۱۳۹۳-۹۴
۳۴	۴۱	۷۵	۶۴	۳۹	۱۰۳	۱۲۱۵	۱۶۰۲	۲۸۱۷ ۱۳۹۴-۹۵
۲۱	۳۰	۵۱	۰	۰	۰	۳۷۹	۳۱۷	۶۹۶ وزارت علوم، تحقیقات و فناوری
۰	۰	۰	۰	۰	۰	۵۲	۳۱	۸۳ دانشگاه پیام نور
۰	۰	۰	۰	۰	۰	۰	۰	۰ دانشگاه جامع علمی و کاربردی
۰	۰	۰	۰	۰	۰	۰	۰	۰ دانشگاه فنی و حرفه ای
۰	۰	۰	۰	۰	۰	۰	۰	۰ دانشگاه فرهنگیان
۱۳	۱۱	۲۴	۶۴	۳۹	۱۰۳	۳۹	۱۸	۵۷ وزارت بهداشت، درمان و آموزش پزشکی
۰	۰	۰	۰	۰	۰	۱۲	۲۸	۴۰ مؤسسات آموزش عالی غیر دولتی-غیرانتفاعی
۰	۰	۰	۰	۰	۰	۷۳۳	۱۲۰۸	۱۹۴۱ دانشگاه آزاد اسلامی

مأخذ- وزارت علوم، تحقیقات و فناوری. مؤسسه پژوهش و برنامه‌ریزی آموزش عالی

۱۶-۳۱- دانش آموختگان دوره های مختلف تحصیلی موسسات آموزش عالی برحسب جنس و شهرستان: ۹۵-۱۳۹۴

کارشناسی (لیسانس)			کاردانی (فوق دیپلم)			جمع کل			سال تحصیلی وشهرستان
زن	مرد	جمع	زن	مرد	جمع	زن	مرد	جمع	
۳۰۷۱	۴۲۵۶	۷۳۲۷	۶۳۳	۲۱۱۴	۲۷۴۷	۵۰۱۷	۸۰۵۲	۱۳۰۶۹	کل استان.....
۴۲۹	۹۰۷	۱۳۳۶	۶۷	۲۴۰	۳۰۷	۹۱۴	۱۷۹۳	۲۷۰۷	ابههر.....
۴	۹	۱۳	۰	۱	۱	۴	۱۰	۱۴	ایجرود.....
۱۳۹	۲۱۹	۳۵۸	۲۳	۱۴۲	۱۶۵	۱۶۲	۳۶۱	۵۲۳	خدابنده.....
۱۰۶	۱۶۵	۲۷۱	۲۵	۱۱۰	۱۳۵	۱۳۸	۲۸۹	۴۲۷	خرم دره.....
۲۲۷۷	۲۸۲۹	۵۱۰۶	۵۱۳	۱۶۰۱	۲۱۱۴	۳۶۷۸	۵۴۵۲	۹۱۳۰	زنجان.....
۳۷	۳۱	۶۸	۰	۱	۱	۳۷	۳۲	۶۹	سلطانیه.....
۶۸	۸۵	۱۵۳	۵	۱۹	۲۴	۷۳	۱۰۴	۱۷۷	طارم.....
۱۱	۱۱	۲۲	۰	۰	۰	۱۱	۱۱	۲۲	ماهانشان.....

دکترای تخصصی			دکترای حرفه‌ای			کارشناسی ارشد (فوق لیسانس)			سال تحصیلی وشهرستان
زن	مرد	جمع	زن	مرد	جمع	زن	مرد	جمع	
۳۴	۴۱	۷۵	۶۴	۳۹	۱۰۳	۱۲۱۵	۱۶۰۲	۲۸۱۷	کل استان.....
۰	۰	۰	۰	۰	۰	۴۱۸	۶۴۶	۱۰۶۴	ابههر.....
۰	۰	۰	۰	۰	۰	۰	۰	۰	ایجرود.....
۰	۰	۰	۰	۰	۰	۰	۰	۰	خدابنده.....
۰	۰	۰	۰	۰	۰	۷	۱۴	۲۱	خرم دره.....
۳۴	۴۱	۷۵	۶۴	۳۹	۱۰۳	۷۹۰	۹۴۲	۱۷۳۲	زنجان.....
۰	۰	۰	۰	۰	۰	۰	۰	۰	سلطانیه.....
۰	۰	۰	۰	۰	۰	۰	۰	۰	طارم.....
۰	۰	۰	۰	۰	۰	۰	۰	۰	ماهانشان.....

مأخذ-وزارت علوم، تحقیقات و فناوری. مؤسسه پژوهش و برنامه‌ریزی آموزش عالی

۳۲-۱۶- مربیان رسمی و پیمانی و مراکز ثابت اداره کل آموزش فنی و حرفه ای

سال و شهرستان	مراکز ثابت			مربیان		
	ویژه زنان	ویژه مردان	جمع (۱)	زن	مرد	جمع
.....۱۳۸۵	۲	۳	۵	-	-	-
.....۱۳۹۰	۴	۴	۸	-	-	-
.....۱۳۹۱	-	-	-	-	-	-
.....۱۳۹۲	۴	۹	۱۳	۵	۲۲	۲۷
.....۱۳۹۳	۴	۹	۱۳	۵	۲۱	۲۶
.....۱۳۹۴	۵	۹	۱۴	۲۵	۸۷	۱۱۲
.....۱۳۹۵	۴	۱۰	۱۴	۳۹	۳۴	۷۳
.....ابهر	۱	۱	۲	۸	۶	۱۴
.....ایجرود	۰	۱	۱	۱	۱	۲
.....خدابنده	۱	۱	۲	۴	۴	۸
.....خرم دره	۱	۰	۱	۲	۰	۲
.....زنجان	۱	۴	۵	۱۷	۱۷	۳۴
.....سلطانیه	۰	۱	۱	۰	۰	۰
.....طارم	۰	۱	۱	۱	۳	۴
.....ماهانشان	۰	۱	۱	۶	۳	۹

۱- اختلاف ستون جمع با اجزاء، مربوط به مراکز ثابت دومنظوره (ویژه مردان و زنان) است که در ستون جمع منظور شده است.

مأخذ- اداره کل آموزش فنی و حرفه‌ای استان زنجان

۳۳-۱۶- تعداد آموزش دیدگان مراکز ثابت اداره کل آموزش فنی و حرفه‌ای استان برحسب گروه‌های عمده آموزشی به تفکیک جنس

سال و شهرستان		آموزش دیدگان			صنعت		خدمات		کشاورزی		فرهنگ و هنر	
جمع	مرد	زن	مرد	زن	مرد	زن	مرد	زن	مرد	زن	مرد	زن
۱۳۸۵	-	-	-	-	-	-	-	-	-	-	-	-
۱۳۹۰	-	-	-	-	-	-	-	-	-	-	-	-
۱۳۹۱	-	-	-	-	-	-	-	-	-	-	-	-
۱۳۹۲	۲۹۵۵۴	۱۴۳۵۸	۱۵۱۹۶	۷۹۳۹	۱۸۲۳	۴۳۲۷	۸۹۵۴	۱۹۳۷	۱۵۶۹	۱۵۵	۲۸۵۰	-
۱۳۹۳	۲۴۸۹۵	۱۴۷۰۹	۱۰۱۸۶	۹۱۶۹	۱۰۹۶	۳۲۱۶	۵۹۴۳	۲۰۷۶	۹۶۴	۲۴۸	۲۱۸۳	-
۱۳۹۴	۲۱۰۷۸	۱۱۴۹۹	۹۵۷۹	۶۷۴۹	۱۱۷۶	۲۵۴۷	۵۴۶۱	۱۰۴۷	۱۵۳۷	۱۱۵۶	۱۴۰۵	-
۱۳۹۵	۲۳۵۳۴	۱۲۰۱۵	۱۱۵۱۹	۴۳۹۴	۱۳۵۴	۴۶۱۷	۶۰۳۶	۱۱۰۸	۱۴۲۶	۱۸۹۶	۲۷۰۳	-
ایهر	۳۹۳۲	۲۱۱۶	۱۸۰۶	۸۶۷	۱۱۹	۸۳۰	۹۴۹	۱۸۴	۴۲۸	۲۳۵	۳۱۰	-
ایجرود	۴۵۵	۱۰۴	۳۵۱	۱۴	۵۴	۷۲	۲۲۳	۱۴	۲۲	۴	۵۲	-
خدابنده	۲۷۱۹	۱۴۹۲	۱۲۲۷	۲۷۰	۱۳۷	۹۲۵	۷۹۶	۴۶	۷۳	۲۵۱	۲۲۱	-
خرم دره	۲۰۶۹	۹۲۲	۱۱۴۷	۱۷۹	۱۲۱	۲۰۱	۴۹۵	۱۹۷	۲۱۱	۳۴۵	۳۲۰	-
زنجان	۱۱۴۴۳	۶۵۷۶	۴۸۶۷	۲۸۹۲	۷۷۷	۲۱۳۶	۲۱۷۳	۵۶۴	۴۴۰	۹۸۴	۱۴۷۷	-
سلطانیه	۸۱۶	۲۰۰	۶۱۶	۶۱	۸۸	۱۱۷	۴۷۰	۲۲	۵۸	۰	۰	-
طارم	۱۱۱۸	۳۸۰	۷۳۸	۸۳	۳۰	۲۰۵	۴۶۵	۸۰	۱۹۴	۱۲	۴۹	-
ماه‌نشان	۹۹۲	۲۲۵	۷۶۷	۲۸	۲۸	۱۳۱	۴۶۵	۱	۰	۶۵	۲۷۴	-

مأخذ- اداره کل آموزش فنی و حرفه‌ای استان زنجان

فصل ۱۷

بهداشت و درمان



مقدمه

اطلاعات این فصل شامل نیروی انسانی شاغل در فعالیتهای بهداشت و درمان بخش دولتی، تأسیسات و تجهیزات بهداشتی و درمانی بخش خصوصی و دولتی و فعالیتهای انجام شده در زمینه پیشگیری و درمان بیماریهای انسان و دام توسط بخش دولتی می باشد.

جمع آوری آمارهای مربوط به فعالیتهای بهداشتی و درمانی کشور برای نخستین بار در سال ۱۳۳۵ توسط وزارت بهداری سابق آغاز شد و تا سال ۱۳۶۴ توسط وزارتخانه مذکور ادامه یافت. در حال حاضر دانشگاه علوم پزشکی استان وظیفه جمع آوری و ارائه آمار فعالیتهای بهداشتی را در سطح استان عهده دار می باشد. در سال ۱۳۶۴ با ادغام دانشگاههای علوم پزشکی و بیمارستانهای وابسته به آن، وزارت بهداری سابق در قالب تشکیلات جدید و با نام "وزارت بهداشت، درمان و آموزش پزشکی" وظیفه جمع آوری و ارائه آمار فعالیتهای بهداشتی را عهده دار شده و از آن زمان تا کنون به طور مستمر به انجام این امر اشتغال داشته است. شایان ذکر است تهیه آمار مربوط به پزشکان شاغل در بخش خصوصی، در حال حاضر توسط سازمان نظام پزشکی کشور صورت می گیرد که به علت موانع و مشکلات موجود در زمینه ارائه آمار بهنگام، در این مورد درج آن تاکنون در سالنامه آماری میسر نشده است.

آمار تأسیسات و تجهیزات بهداشتی و درمانی مندرج در این فصل مربوط به مؤسساتی است که حداقل ۶ ماه از سال فعال بوده اند و شامل مؤسسات بهداشتی و درمانی نیروهای مسلح نمی شود.

تعاریف مفاهیم

پزشک:

به افرادی اطلاق می شود که تحصیلات پزشکی را در یکی از دانشگاههای داخل یا خارج از کشور به پایان رسانیده و به اخذ پایان نامه نایل شده اند و مدارک آنان نیز موردتائید وزارت بهداشت، درمان و آموزش پزشکی است. آمار پزشکان شامل پزشکان، دندانپزشکان، دامپزشکان و داروسازان می باشد. با توجه به گستردگی رشته های تخصصی پزشکی آمار موجود مربوط به برخی

تخصص‌ها تحت عناوین کلی در جدول شماره ۱۰ درج شده است که شمول تفصیلی آن به شرح زیر می‌باشد.

تخصص و فوق تخصص داخلی:

داخلی، آنکولوژی، خون، روماتولوژی، ریه، غدد و گوارش.

تخصص و فوق تخصص اطفال:

ارتوپدی اطفال، اعصاب اطفال، آلرژی اطفال، جراحی اطفال، خون اطفال، عفونی اطفال، غدد اطفال، قلب اطفال، کلیه اطفال، گوارش اطفال و بیماری‌های نوزادان.

تخصص اعصاب و روان:

اعصاب و روانپزشکی.

تخصص ارولوژی:

ارولوژی، کلیه، جراحی کلیه و مجاری ادراری.

تخصص ارتوپدی:

ارتوپدی و جراحی استخوان و مفاصل.

تخصص پرتونگاری:

رادیولوژی و سونوگرافی.

تخصص دندانپزشکی:

ارتودنسی، اندودنتیکس، آسیب‌شناسی دهان و دندان، بیماری‌های فک و دهان و دندان، پاتولوژی فک و صورت، پروتز دندانی، پرئودنتولوژی، جراحی دهان و فک و صورت، دندانپزشکی ترمیمی، دندانپزشکی اطفال.

تخصص داروسازی:

داروسازی، داروسازی صنعتی، فارماکولوژی، فارماسوتیکس، فارماکوگنوزی.

لازم به ذکر است آمار پزشکان متخصص در رشته‌های قلب و عروق، مغز و اعصاب، گوش و حلق و بینی، چشم و زنان و زایمان، شامل پزشکان متخصص جراحی در رشته‌های یاد شده نیز می‌باشد.

پیراپزشک:

به غیر پزشکی که در زمینه بهداشت و درمان فعالیت داشته باشند، اطلاق می‌شود.

بهورز (بهداشتیار):

به فردی اطلاق می‌شود که بومی و مقیم روستا می‌باشد و با حداقل سواد دوره ابتدایی، دوره دوساله آموزش عملی و نظری مربوط را گذرانده است.

مؤسسات درمانی:

به تمامی مراکز درمانی اعم از بیمارستان، زایشگاه و آسایشگاه که مجهز به تخت درمانی باشند، مؤسسه درمانی اطلاق می‌شود. این مؤسسات به سه گروه تقسیم می‌شوند:

- مؤسسات درمانی وابسته به وزارت بهداشت، درمان و آموزش پزشکی

- مؤسسات درمانی خصوصی

- سایر مؤسسات درمانی، مانند مؤسسات درمانی وابسته به سازمان تأمین اجتماعی، مؤسسات

خیریه، بنیاد شهید، بانک ملی و غیره

بیمارستان:

واحدی است که حداقل دارای ۱۵ تخت با تجهیزات، تسهیلات و خدمات عمومی پزشکی لازم بوده و حداقل دارای دو بخش داخلی و جراحی، همراه با گروه پزشکان متخصص باشد.

زایشگاه:

واحدی است که حداقل دارای ۱۵ تخت، پزشک متخصص د ر امر زنان و زایمان و یک اتاق عمل باشد.

آسایشگاه:

واحدی است که حداقل دارای ۱۵ تخت و تسهیلات و خدمات عمومی لازم و حداقل دارای یک بخش اختصاصی همراه با گروه پزشکان متخصص در رشته‌های مربوط باشد. مانند آسایشگاه روانی، مجذومان، معلولان، معتادان.

مراکز بهداشتی و درمانی:

شامل درمانگاه، کلینیک، پلی کلینیک و مرکز بهداشت است. فعالیت مرکز بهداشت عموماً انجام واکسیناسیون و در مواردی توأم با خدمات درمانی است.

مراکز بهداشتی و درمانی مستقل:

به مراکز اطلاق می‌شود که دارای مدیریت و حسابداری و محل فعالیت مستقل باشند.

مراکز بهداشتی درمانی غیرمستقل:

به مراکز اطلاق می‌شود که معمولاً در داخل یا جنب مؤسسات درمانی قرار دارد و دارای مدیریت و حسابداری و مکان فعالیت مستقل نمی‌باشد و از نظر کارکنان و اعتبارات نیز از مؤسسه مادر تغذیه می‌شود.

خانه بهداشت:

اولین واحد ارائه خدمات اولیه بهداشتی و درمانی در نظام شبکه جامع بهداشتی و درمانی است. محل استقرار این واحد روستاهای استان است. هر خانه بهداشت برحسب شرایط جغرافیایی، امکانات ارتباطی و پراکندگی جمعیت، یک یا چند روستا را با جمعیتی حدود ۱۵۰۰ نفر پوشش می‌دهد. کارکنان خانه بهداشت را بهورزان زن و مرد تشکیل می‌دهند

آزمایشگاه تشخیص پزشکی:

واحدی است که بر طبق مجوز وزارت بهداشت، درمان و آموزش پزشکی تاسیس شده و در آن آزمایش‌های بیولوژیک، میکروبیولوژی، سرولوژی، بیوشیمیایی، ایمنوهماتولوژی، خون‌شناسی، بیوفیزیکی، سلول‌شناسی، بافت‌شناسی، ژنتیک سلولی و مولکولی و سایر آزمایش‌ها بر روی مواد و نمونه‌های حاصل از بدن انسان با هدف به دست آمدن اطلاعات جهت تشخیص، پیشگیری یا پیگیری درمان و یا ارزیابی و سنجش سلامت انجام می‌شود و شامل دو بخش بالینی و تشریحی است.

مراکز توانبخشی:

به تمامی واحدهای درمانی اطلاق می‌شود که صرفاً کار درمان فیزیکی بدن را انجام می‌دهند. این مؤسسات شامل فیزیوتراپی، کاردرمانی، گفتاردرمانی، شنوایی‌سنجی، بینایی‌سنجی و ارتوپدی فنی می‌باشد. نحوه استقرار آن به دو صورت مستقل و غیرمستقل است. آن دسته از توانبخشی‌هایی که در داخل یک بیمارستان یا درمانگاه باشند "غیرمستقل" و توانبخشی‌هایی که بدون وابستگی به هیچ مرکز دیگر عمل کند، "مستقل" نامیده می‌شود.

مرکز پرتونگاری:

تشخیص و درمان بیماری‌ها با استفاده از انرژی به صورت اشعه است که توسط پزشکان متخصص پرتونگاری، تکنسین‌های پرتونگاری و کارمندان تجربی واجد شرایط خاص و دارای مجوز از وزارت بهداشت، درمان و آموزش پزشکی انجام می‌شود. در این فصل، منظور از مرکز پرتونگاری، محل انجام آزمایش‌های پرتوشناسی و ارائه خدمات پرتونگاری است که صلاحیت آن به تأیید وزارت بهداشت، درمان و آموزش پزشکی، رسیده باشد.

داروخانه:

موسسه‌ای است پزشکی که با اخذ پروانه مخصوص از کمیسیون قانونی ماده ۲۰، تاسیس شده و با داشتن مسئول فنی واجد شرایط به ارائه خدمات دارویی و عرضه دارو، شیر خشک، مکمل

غذایی رژیمی، غذاهای کمکی شیرخواران، لوازم مصرفی پزشکی و فراورده‌های آرایشی و بهداشتی مجاز مبادرت می‌نماید.

گزیده اطلاعات

در سال ۱۳۹۵، حدود ۲۵۴۷ تخت ثابت در ۱۳ موسسه درمانی (بیمارستان‌ها، زایشگاه‌ها و آسایشگاه‌ها) استان وجود داشته است.

در سال ۱۳۹۵ تعداد ۴۴۸ خانه بهداشت در روستاها فعالیت داشته است.

در سال مذکور تعداد ۸۳ آزمایشگاه تشخیص پزشکی، ۱۰۹ داروخانه، ۳۷ مرکز پرتونگاری (موسسات تشخیصی-درمان هسته‌ای) و ۶۹ مرکز توانبخشی در استان به فعالیت مشغول بوده‌اند. در سال ۱۳۹۵، معادل ۶۵۱ پزشک در دانشگاه علوم پزشکی و خدمات بهداشتی درمانی شاغل بوده‌اند که نسبت به سال ۱۳۹۴، معادل ۰/۱۵ درصد افزایش داشته است. از این تعداد ۲۴۷ نفر پزشک عمومی، ۲۸۵ نفر پزشک متخصص، ۳۴ نفر پزشک فوق تخصص، ۵۵ نفر دندانپزشک و ۲۸ نفر داروساز بوده‌اند. در ضمن ۴۱۷۴ نفر پیراپزشک نیز در دانشگاه علوم پزشکی مشغول به کار بوده‌اند.

۱۷-۱- تعداد بیمارستان‌های فعال و تخت‌های ثابت موجود برحسب نوع وابستگی

دولتی				جمع		سال و شهرستان
تأمین اجتماعی		دانشگاه علوم پزشکی		تخت ثابت	بیمارستان فعال	
تخت ثابت	بیمارستان فعال	تخت ثابت	بیمارستان فعال			
-	-	۸۵۱	۶	۱۰۰۳	۸ ۱۳۸۰
-	-	۱۱۱۴	۸	۱۳۱۴	۱۱ ۱۳۸۵
-	-	۲۰۵۶	۸	۲۳۹۴	۱۱ ۱۳۹۰
-	-	۲۰۵۶	۸	۲۳۹۴	۱۱ ۱۳۹۱
-	-	۲۱۰۹	۹	۲۴۴۷	۱۲ ۱۳۹۲
۲۵۵	۲	۲۱۰۹	۹	۲۵۴۷	۱۳ ۱۳۹۳
۲۵۵	۲	۲۱۰۹	۹	۲۵۴۷	۱۳ ۱۳۹۴
۲۵۵	۲	۲۱۰۹	۹	۲۵۴۷	۱۳ ۱۳۹۵
۱۱۴	۱	۲۷۶	۱	۳۹۰	۲ ابهر
۰	۰	۵۳	۱	۵۳	۱ ایجرود
۰	۰	۲۴۴	۱	۲۴۴	۱ خداپنده
۰	۰	۱۴۳	۱	۱۴۳	۱ خرمدره
۱۴۱	۱	۱۲۷۷	۳	۱۶۰۱	۶ زنجان
۰	۰	۰	۰	۰	۰ سلطانیه
۰	۰	۶۳	۱	۶۳	۱ طارم
۰	۰	۵۳	۱	۵۳	۱ ماهنشان

غیردولتی				دولتی		سال و شهرستان
خصوصی		خبریه		سایر نهادها و ارگان‌های دولتی		
تخت ثابت	بیمارستان فعال	تخت ثابت	بیمارستان فعال	تخت ثابت	بیمارستان فعال	
-	-	-	-	۲۵۲	۲ ۱۳۸۰
۰	۰	۰	۰	۲۰۰	۳ ۱۳۸۵
۰	۰	۰	۰	۳۳۸	۳ ۱۳۹۰
۰	۰	۰	۰	۳۳۸	۳ ۱۳۹۱
۰	۰	۰	۰	۳۳۸	۳ ۱۳۹۲
۱۰۰	۱	۰	۰	۸۳	۱ ۱۳۹۳
۱۰۰	۱	۰	۰	۸۳	۱ ۱۳۹۴
۱۰۰	۱	۰	۰	۸۳	۱ ۱۳۹۵
۰	۰	۰	۰	۰	۰ ابهر
۰	۰	۰	۰	۰	۰ ایجرود
۰	۰	۰	۰	۰	۰ خداپنده
۰	۰	۰	۰	۰	۰ خرمدره
۱۰۰	۱	۰	۰	۸۳	۱ زنجان
۰	۰	۰	۰	۰	۰ سلطانیه
۰	۰	۰	۰	۰	۰ طارم
۰	۰	۰	۰	۰	۰ ماهنشان

مأخذ - دانشگاه علوم پزشکی و خدمات بهداشتی درمانی استان زنجان

۱۷-۲- مراکز ارائه دهنده مراقبت‌های اولیه بهداشتی

خانه‌های بهداشت فعال	تسهیلات زیامانی	پایگاه بهداشت			مراکز بهداشتی و درمانی			سال و شهرستان
		روستایی	شهری	جمع	روستایی	شهری	جمع	
۳۵۷	-	-	-	-	-	-	-۱۳۸۰
۴۱۲	-	-	-	-	-	-	-۱۳۸۵
۴۱۶	-	-	-	-	-	-	-۱۳۹۰
۴۴۴	-	-	-	-	-	-	-۱۳۹۱
۴۴۷	-	-	-	-	-	-	-۱۳۹۲
۴۴۷	۱۲	۰	۱۴	۱۴	۵۷	۳۹	۹۶۱۳۹۳
۴۴۸	۱۲	۰	۳۱	۳۱	۵۷	۴۴	۱۰۱۱۳۹۴
۴۴۸	۱۰	۰	۷۸	۷۸	۶۹	۴۵	۱۱۴۱۳۹۵
۴۰	۱	۰	۱۴	۱۴	۶	۸	۱۴ ابهر
۳۸	۱	۰	۲	۲	۶	۲	۸ ایچرود
۱۲۹	۴	۰	۹	۹	۱۹	۷	۲۶ خدابنده
۱۰	۰	۰	۸	۸	۲	۵	۷ خرمدره
۱۱۰	۲	۰	۳۹	۳۹	۱۸	۱۸	۳۶ زنجان
۲۹	۰	۰	۲	۲	۵	۱	۶ سلطانیه
۴۰	۰	۰	۲	۲	۶	۲	۸ طارم
۵۲	۲	۰	۲	۲	۷	۲	۹ ماهنشان

مأخذ - دانشگاه علوم پزشکی و خدمات بهداشتی درمانی استان زنجان

۱۷-۳- تعداد آزمایشگاه تشخیص طبی، داروخانه، مؤسسات تشخیصی - درمانی هسته ای و توانبخشی بر حسب نوع وابستگی

غیر دولتی		دولتی			جمع	شرح
خصوصی	خیریه	سایر نهادها و ارگان‌های دولتی	تأمین اجتماعی	دانشگاه علوم پزشکی		
آزمایشگاه تشخیص طبی						
۱۶	۰	۸	-	۳۵	۵۹ ۱۳۸۵
۱۸	۰	۹	-	۴۲	۶۹ ۱۳۹۰
۱۹	۰	۸	-	۴۶	۷۳ ۱۳۹۱
۲۰	۰	۹	-	۴۷	۷۶ ۱۳۹۲
۲۲	۰	۴	۶	۴۸	۸۰ ۱۳۹۳
۲۲	۰	۴	۷	۵۱	۸۴ ۱۳۹۴
۲۲	۰	۴	۷	۵۰	۸۳ ۱۳۹۵
داروخانه						
۷۳	۰	۱	-	۲	۷۶ ۱۳۸۵
۸۳	۰	۲	-	۲	۸۷ ۱۳۹۰
۸۵	۰	۲	-	۲	۸۹ ۱۳۹۱
۸۹	۰	۲	-	۲	۹۳ ۱۳۹۲
۹۰	۰	۲	-	۲	۹۴ ۱۳۹۳
۹۶	۰	۲	۰	۲	۱۰۰ ۱۳۹۴
۱۰۵	۰	۲	۰	۲	۱۰۹ ۱۳۹۵
مؤسسات تشخیصی، درمانی هسته ای						
۹	۰	۵	-	۱۳	۲۷ ۱۳۸۵
۱۳	۰	۵	-	۱۱	۲۹ ۱۳۹۰
۱۳	۰	۵	-	۱۰	۲۸ ۱۳۹۱
۱۵	۰	۵	-	۱۰	۳۰ ۱۳۹۲
۱۶	۱	۱	۴	۱۰	۳۲ ۱۳۹۳
۱۶	۱	۱	۴	۹	۳۱ ۱۳۹۴
۱۷	۱	۲	۳	۱۴	۳۷ ۱۳۹۵
مرکز توانبخشی						
۱۵	۰	۱۴	-	۴	۳۳ ۱۳۸۵
۶۰	۰	۳	-	۹	۷۲ ۱۳۹۰
۶۷	۰	۵	-	۱۱	۸۳ ۱۳۹۱
۶۷	۰	۵	-	۱۱	۸۳ ۱۳۹۲
۶۷	۰	۵	۰	۱۱	۸۳ ۱۳۹۳
۴۹	۱	۹	۰	۹	۶۸ ۱۳۹۴
۴۹	۱	۱۰	۰	۹	۶۹ ۱۳۹۵

مأخذ - دانشگاه علوم پزشکی و خدمات بهداشتی درمانی استان زنجان

۱۷-۴- تعداد آزمایشگاه‌های تشخیص طبی، داروخانه‌ها، مؤسسات تشخیصی - درمانی هسته‌ای و مراکز توانبخشی برحسب شهرستان: ۱۳۹۵

شرح	آزمایشگاه تشخیص طبی	داروخانه	مؤسسات تشخیصی - درمانی هسته‌ای	مرکز توانبخشی
کل استان	۸۳	۱۰۹	۳۷	۶۹
ابهر	۱۳	۱۹	۵	۱۳
ایچرود	۲	۰	۱	۰
خدابنده	۱۱	۸	۲	۶
خرمدره	۸	۸	۱	۳
زنجان	۳۷	۶۷	۲۵	۴۶
سلطانیه	۱	۲	۱	۰
طارم	۷	۳	۱	۱
ماهانشان	۴	۲	۱	۰

مأخذ - دانشگاه علوم پزشکی و خدمات بهداشتی درمانی استان زنجان

۱۷-۵- تعداد پایگاه‌های اورژانس پیش بیمارستانی ۱۱۵

سال و شهرستان	جمع	شهری	جاده‌ای
.....۱۳۸۰	-	-	-
.....۱۳۸۵	-	-	-
.....۱۳۹۰	-	-	-
.....۱۳۹۱	-	-	-
.....۱۳۹۲	-	-	-
.....۱۳۹۳	۳۸	۱۲	۲۶
.....۱۳۹۴	۴۵	۱۴	۳۱
.....۱۳۹۵	۴۸	۱۵	۳۳
ابهر	۶	۲	۴
ایچرود	۳	۱	۲
خدابنده	۹	۱	۸
خرمدره	۲	۱	۱
زنجان	۱۸	۷	۱۱
سلطانیه	۲	۱	۱
طارم	۴	۱	۳
ماهانشان	۴	۱	۳

مأخذ - دانشگاه علوم پزشکی و خدمات بهداشتی درمانی استان زنجان

۱۷-۶- تعداد تخت های فعال بخش های بیمارستانی

سال و شهرستان	جمع	روانی	سوختگی	مراقبت های ویژه (آی سی یو)	مراقبت بیماران قلبی (سی سی یو)	مراقبت های نوزادان (ان آی سی یو)
.....۱۳۸۰	۰	-	-	-	-	-
.....۱۳۸۵	۰	-	-	-	-	-
.....۱۳۹۰	۰	-	-	-	-	-
.....۱۳۹۱	۰	-	-	-	-	-
.....۱۳۹۲	۰	-	-	-	-	-
.....۱۳۹۳	۲۵۸	۱۰۲	۱۷	۶۷	۴۲	۳۰
.....۱۳۹۴	۲۸۶	۹۶	۱۷	۸۳	۴۶	۴۴
.....۱۳۹۵	۳۰۹	۱۲۰	۱۷	۸۲	۴۶	۴۴
.....ایهر	۲۸	۱۲	۰	۶	۷	۳
.....ایچرود	۰	۰	۰	۰	۰	۰
.....خدابنده	۶	۲	۰	۴	۰	۰
.....خرمدره	۶	۰	۰	۳	۳	۰
.....زنجان	۲۶۵	۱۰۶	۱۷	۶۷	۳۴	۴۱
.....سلطانیه	۰	۰	۰	۰	۰	۰
.....طارم	۴	۰	۰	۲	۲	۰
.....ماهانشان	۰	۰	۰	۰	۰	۰

مأخذ - دانشگاه علوم پزشکی و خدمات بهداشتی درمانی استان زنجان

۷-۱۷- کارکنان شاغل در دانشگاه علوم پزشکی و خدمات بهداشتی - درمانی بر حسب گروه شغلی

در پایان سال

سال و شهرستان	جمع	پزشکان	پیرا پزشکان	سایر کارکنان (۱)
.....۱۳۸۰	۵۲۳۸	۳۷۵	۲۹۸۹	۱۸۷۴
.....۱۳۸۵	۴۵۴۳	۴۸۹	۲۸۴۴	۱۲۱۰
.....۱۳۹۰	۶۵۵۴	۶۸۹	۳۶۴۵	۲۲۲۰
.....۱۳۹۱	۶۵۱۷	۵۷۰	۳۷۲۸	۲۲۱۹
.....۱۳۹۲	۶۹۲۰	۶۵۱	۴۰۸۰	۲۱۸۹
.....۱۳۹۳	۶۸۹۴	۶۳۸	۴۱۳۵	۲۱۲۱
.....۱۳۹۴	۶۸۸۱	۶۵۰	۴۱۶۶	۲۰۶۵
.....۱۳۹۵	۶۸۵۵	۶۵۱	۴۱۷۴	۲۰۲۰
..... ابهر	۷۴۸	۶۶	۵۱۴	۱۶۸
..... ایچرود	۲۳۴	۲۵	۱۴۵	۶۴
..... خدابنده	۸۳۵	۸۲	۵۸۵	۱۶۸
..... خرمدره	۴۲۶	۴۶	۲۸۷	۹۳
..... زنجان	۳۸۷۲	۳۶۱	۲۱۳۱	۱۳۸۰
..... سلطانیه	۱۲۰	۱۴	۹۱	۱۵
..... طارم	۳۲۴	۳۰	۲۲۴	۷۰
..... ماهنشان	۲۹۶	۲۷	۱۹۷	۷۲

۱- کلیه کسانی که در گروه پزشکان و پیراپزشکان قرار نگرفته‌اند اعم از کارکنان پشتیبانی، خدماتی و... را شامل می‌شود.

مأخذ - دانشگاه علوم پزشکی و خدمات بهداشتی درمانی استان زنجان

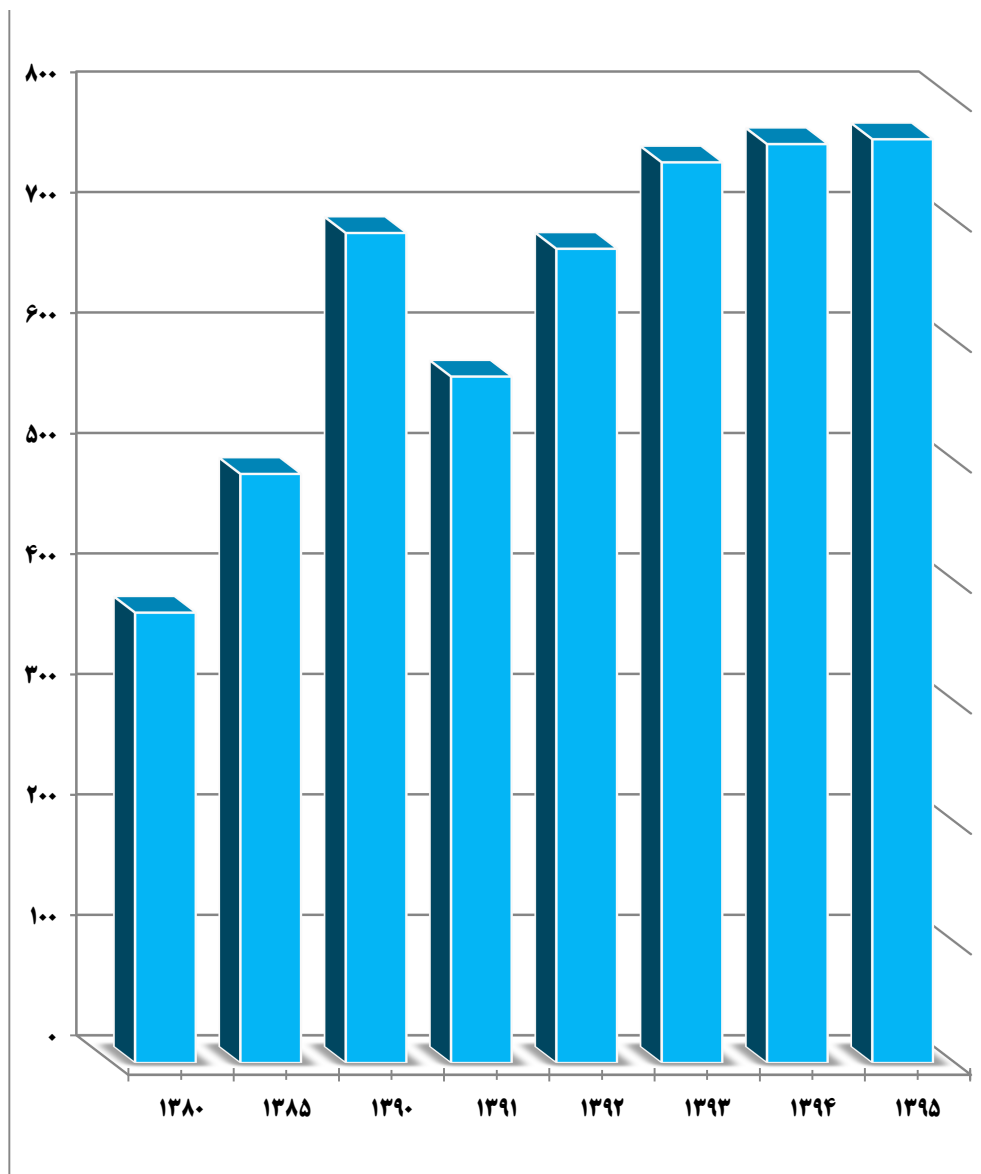
۱۷-۸- پزشکان شاغل در دانشگاه‌های علوم پزشکی و خدمات بهداشتی - درمانی برحسب رشته و

نوع تخصص

پزشک فوق تخصص	پزشک متخصص	دکترای تخصصی (P.H.D)	دکترای علوم آزمایشگاهی	داروساز	دندانپزشک	پزشک عمومی	جمع کل	سال و شهرستان
-	۱۵۵	-	-	۱۸	۲۱	۱۸۰	۳۷۴ ۱۳۸۰
-	۱۶۸	-	-	۲۸	۴۱	۲۵۲	۴۸۹ ۱۳۸۵
-	۲۸۸	-	-	۲۸	۵۶	۳۱۷	۶۸۹ ۱۳۹۰
-	۲۴۱	-	-	۲۲	۷۲	۲۳۵	۵۷۰ ۱۳۹۱
۲۵	۲۵۶	-	-	۴۰	۸۰	۲۷۵	۶۷۶ ۱۳۹۲
۳۱	۲۶۳	۱۱۰	-	۲۹	۵۳	۲۶۲	۷۴۸ ۱۳۹۳
۲۹	۲۷۹	۱۱۳	۲	۳۱	۵۳	۲۵۶	۷۶۳ ۱۳۹۴
۳۴	۲۸۵	۱۱۶	۲	۲۸	۵۵	۲۴۷	۷۶۷ ۱۳۹۵
۰	۳۰	۲	۰	۲	۱۰	۲۴	۶۸ ابهر
۰	۴	۰	۰	۱	۲	۱۸	۲۵ ایجرود
۰	۲۶	۰	۰	۱	۸	۴۷	۸۲ خداپنده
۰	۲۵	۰	۰	۲	۴	۱۵	۴۶ خرمدره
۳۴	۱۸۹	۱۱۴	۲	۲۰	۲۳	۹۳	۴۷۵ زنجان
۰	۰	۰	۰	۰	۲	۱۲	۱۴ سلطانیه
۰	۶	۰	۰	۱	۴	۱۹	۳۰ طارم
۰	۵	۰	۰	۱	۲	۱۹	۲۷ ماهنشان

مأخذ - دانشگاه علوم پزشکی و خدمات بهداشتی درمانی استان زنجان

نمودار ۱-۱۷- پزشکان شاغل در دانشگاه‌های علوم پزشکی و خدمات بهداشتی - درمانی



منبع: جدول ۸-۱۷

۱۷-۹- پیرا پزشکیان شاغل در دانشگاه‌های علوم پزشکی و خدمات بهداشتی - درمانی برحسب

رشته و نوع تخصص

سال و شهرستان	جمع کل	پرستار حرفه ای (کارشناس و بالاتر)	پرستار (کاردان)	کاردان یا تکنیسین اتاق عمل	کاردان یا تکنیسین بیهوشی	بهیار	ماما	بهورز	سایر پیراپزشکان
..... ۱۳۸۰	۲۹۸۹	۱۳۱۴	-	-	-	-	-	-	۱۶۷۵
..... ۱۳۸۵	۲۸۴۴	۱۲۱۲	-	-	-	-	-	-	۱۶۳۲
..... ۱۳۹۰	۳۶۴۵	۱۸۴۹	-	-	-	-	-	-	۱۷۹۶
..... ۱۳۹۱	۳۷۲۸	۱۹۱۲	-	-	-	-	-	-	۱۸۱۶
..... ۱۳۹۲	۴۰۸۰	۲۱۴۱	-	-	-	-	-	-	۱۹۳۹
..... ۱۳۹۳	۴۱۳۵	۱۲۳۹	۱۰	۱۴۱	۱۰۲	۲۴۲	۴۵۹	۳۱۱	۱۶۳۱
..... ۱۳۹۴	۴۱۶۶	۱۲۸۹	۹	۱۵۳	۱۰۱	۲۲۲	۴۴۳	۱۸۲	۱۷۶۷
..... ۱۳۹۵	۴۱۷۴	۱۳۱۱	۹	۵۷	۲۳	۱۹۵	۴۱۰	۶۵۰	۱۵۱۹
..... ابهر	۵۱۴	۲۲۸	۲	۴	۱	۶	۳۴	۶۰	۱۷۹
..... ایجرود	۱۴۵	۲۰	۰	۱	۰	۴	۲۱	۴۳	۵۶
..... خدابنده	۵۸۵	۹۷	۰	۱۰	۱	۳۰	۷۴	۱۹۷	۱۷۶
..... خرمدره	۲۸۷	۱۳۰	۰	۷	۳	۲	۲۷	۱۵	۱۰۳
..... زنجان	۲۱۳۱	۷۶۵	۷	۳۲	۱۴	۱۳۹	۱۸۳	۱۶۸	۸۲۳
..... سلطانیه	۹۱	۳	۰	۰	۰	۵	۱۴	۴۲	۲۷
..... طارم	۲۲۴	۴۵	۰	۱	۳	۴	۲۸	۵۴	۸۹
..... ماهنشان	۱۹۷	۲۳	۰	۲	۱	۵	۲۹	۷۱	۶۶

مأخذ - دانشگاه علوم پزشکی و خدمات بهداشتی درمانی استان زنجان

۱۰-۱۷- فعالیت مؤسسات درمانی دانشگاه علوم پزشکی و خدمات بهداشتی درمانی در پایان سال

موارد بستری	موارد مراجعه (ویزیت شده)	سال و شهرستان
۹۰۰۸۳	۲۵۷۰۸۱۱۳۸۰
۹۸۸۱۷	۸۴۷۰۹۲۱۳۸۵
۸۷۷۶۳	۱۰۹۹۱۶۵۱۳۹۰
۱۱۰۵۲۴	۱۲۵۳۷۱۴۱۳۹۱
۱۱۵۵۷۸	۱۴۲۱۰۹۹۱۳۹۲
۱۲۸۲۷۴	۱۶۲۵۵۳۸۱۳۹۳
۱۳۴۰۷۶	۱۹۳۰۵۹۴۱۳۹۴
۱۳۶۰۶۲	۱۹۲۲۰۰۵۱۳۹۵
۲۰۳۲۲	۴۰۵۱۹۸ ابهر
۱۲۲	۴۵۸۸۰ ایچرود
۱۴۴۹۹	۲۲۸۵۵۳ خدابنده
۸۵۸۵	۱۶۵۰۳۹ خرمدره
۸۹۳۳۶	۹۴۹۹۳۶ زنجان
. سلطانیه
۱۳۶۵	۸۳۹۵۹ طارم
۱۸۳۳	۴۳۴۴۰ ماهنشان

مأخذ - دانشگاه علوم پزشکی و خدمات بهداشتی درمانی استان زنجان

۱۷-۱۱- موارد مراجعه بیماران سرپایی به بیمارستان ها و مراکز بهداشتی درمانی دانشگاه علوم پزشکی و خدمات بهداشتی درمانی برحسب تخصص مورد نیاز

شرح	۱۳۹۰	۱۳۹۱	۱۳۹۲	۱۳۹۳	۱۳۹۴	۱۳۹۵
جمع.....	۰	۰	۰	۰	۲۰۴۳۸۱	۱۵۱۵۳۲۴
عمومی.....	-	-	-	-	-	۱۰۳۳۵۶۰
تخصصی.....	-	-	-	-	-	-
اطفال.....	-	-	-	-	۲۰۴۳۸۱	۲۰۷۷۰۹
دندانپزشکی.....	-	-	-	-	-	-
داخلی.....	-	-	-	-	-	-
زنان و زایمان.....	-	-	-	-	-	-
مامایی.....	-	-	-	-	-	-
چشم.....	-	-	-	-	-	۲۷۴۰۵۵
گوش و حلق و بینی.....	-	-	-	-	-	-
جراحی(عمومی، کلیه، مغزواعصاب).....	-	-	-	-	-	-
ارتوپدی.....	-	-	-	-	-	-
پوست و آمیزشی.....	-	-	-	-	-	-
اعصاب و روان.....	-	-	-	-	-	-
قلب و عروق.....	-	-	-	-	-	-
ارولوژی.....	-	-	-	-	-	-
سایر تخصص ها.....	-	-	-	-	-	-

مأخذ - دانشگاه علوم پزشکی و خدمات بهداشتی درمانی استان زنجان

۱۲-۱۷- فعالیت‌های عمده بهداشت محیط در زمینه بازدید از مکان‌های تهیه، توزیع و نگهداری مواد غذایی در پایان سال

سال و شهرستان	موارد بازدید شده	کارت معاینه بهداشتی صادر شده	اخطار بهداشتی صادر شده	معرفی متخلفین به دادگاه	اماکن بهسازی شده	
					تعطیل شده	روستایی شهری
..... ۱۳۸۰	۳۲۸۴۳	۱۰۲۰۵	۱۱۸۷	۵۶۲	۳۳۵	۰
..... ۱۳۸۵	۸۷۹۷۴	۱۳۵۹۹	۱۴۷۳	۱۲۴۴	۴۵۱	۰
..... ۱۳۹۰	۸۳۷۶۵	۱۶۰۸۲	۱۸۸۲	۱۴۴۸	۳۷۳	۰
..... ۱۳۹۱	۸۳۷۱۸	۱۷۳۱۳	۱۸۹۰	۱۰۶۶	۴۴۶	۰
..... ۱۳۹۲	۸۶۷۰۴	۲۱۴۸۰	۱۳۰۷	۱۳۰۷	۳۸۹	۰
..... ۱۳۹۳	۱۰۴۹۱۵	۱۸۳۴۵	۳۰۱۳	۱۳۱۲	۴۲۱	۱۲۶۴
..... ۱۳۹۴	۷۹۸۸۸	۹۸۷۲	۱۰۴۱	۸۱۲	۲۵۳	۳۴۵
..... ۱۳۹۵	۱۵۹۳۴۲	۲۲۰۲۲	۱۵۵۱	۱۱۳۵	۵۰۷	۹۲۳
..... ابهر	۹۴۶۹	۴۱۲۱	۱۲۰	۸۱	۵۳	۲۶۲
..... ایچرود	۴۲۳۲	۶۰۶	۵	۱	۰	۲۹
..... خداپنده	۷۱۵۵۲	۲۲۴۹	۱۳۲	۹۳	۱۵۷	۱۳۹
..... خرمدره	۷۱۷۵	۱۹۰۱	۸۷	۵۴	۴۷	۷
..... زنجان	۴۷۷۴۴	۱۱۳۵۳	۹۰۰	۷۱۸	۲۱۲	۱۵
..... سلطانیه	۶۰۴۸	۶۶۵	۱۰۰	۶۲	۱۳	۳۶۵
..... طارم	۷۹۴۸	۸۸۷	۸۵	۵۱	۲۵	۵۵
..... ماهنشان	۵۱۷۴	۲۴۰	۱۲۲	۷۵	۰	۵۱

مأخذ - دانشگاه علوم پزشکی و خدمات بهداشتی درمانی استان زنجان

۱۷-۱۳- میزان فرآورده‌های خون تولید شده و توزیع شده به مراکز درمانی به تفکیک سه فرآورده اصلی: ۱۳۹۵ (واحد)

میزان فرآورده‌های خون توزیع شده به مراکز درمانی به تفکیک سه فرآورده اصلی			میزان فرآورده‌های خون تولید شده به تفکیک سه فرآورده اصلی			شرح
پلاکت	پلاسمای تازه	گلبول قرمز	پلاکت	پلاسمای تازه	گلبول قرمز	
کنسانتره	منجمد	متراکم	کنسانتره	منجمد	متراکم	
۸۲۷۶	۵۰۱۹	۱۹۳۸۵	۹۵۵۰	۲۲۲۱۱	۲۲۷۶۲	استان
۰	۰	۰	۰	۰	۰	ایهر
۰	۰	۰	۰	۰	۰	ایچرود
۰	۰	۰	۰	۰	۰	خداپنده
۰	۰	۰	۰	۰	۰	خرمدره
۸۲۷۶	۵۰۱۹	۱۹۳۸۵	۹۵۵۰	۲۲۲۱۱	۲۲۷۶۲	زنجان
۰	۰	۰	۰	۰	۰	سلطانیه
۰	۰	۰	۰	۰	۰	طارم
۰	۰	۰	۰	۰	۰	ماهانشان

مأخذ- سازمان انتقال خون استان زنجان

۱۴-۱۷- تعداد مراجعه کنندگان و میزان خون اهدایی به تفکیک جنسیت و وضعیت اهداء : ۱۳۹۵

شرح	تعداد مراجعه کنندگان (نفر)	میزان اهداء خون کامل (کیسه خون)	میزان اهداء خون کامل به تفکیک جنسیت		میزان اهداء خون کامل به تفکیک وضعیت اهداء		
			مرد	زن	مستمر	باسابقه	بار اول
استان	۳۰۳۶۸	۲۳۴۶۲	۲۲۱۶۶	۱۲۹۶	۱۲۶۳۲	۶۶۰۹	۴۲۲۱
ابهر	۴۴۸۴	۳۷۴۴	۳۶۴۵	۹۹	۱۹۹۸	۸۱۵	۹۳۱
ایچرود
خدابنده
خرمدره
زنجان	۲۵۸۸۴	۱۹۷۱۸	۱۸۵۲۱	۱۱۹۷	۱۰۶۳۴	۵۷۹۴	۳۲۹۰
سلطانیه
طارم
ماهانشان

مأخذ- سازمان انتقال خون استان زنجان

۱۷-۱۵- تعداد شاغلان^(۱) بخش دامپزشکی غیر دولتی بر حسب عنوان شغلی، به تفکیک شهرستان:
۱۳۹۵

سایر	تکنیسین دامپزشکی	کاردان دامپزشکی	کارشناس ^(۲)		دامپزشک	جمع کل	شرح
			کارشناس غیرفنی	کارشناس فنی			
۰	۲	۴۴	۰	۱	۵۸	۱۰۵	استان
۰	۲	۲	۰	۰	۱۲	۱۶	ابهر
۰	۰	۰	۰	۰	۱	۱	ایجرود
۰	۰	۷	۰	۰	۹	۱۶	خدابنده
۰	۰	۷	۰	۰	۱۳	۲۰	خرمدره
۰	۰	۲۱	۰	۱	۱۴	۳۶	زنجان
۰	۰	۳	۰	۰	۵	۸	سلطانیه
۰	۰	۰	۰	۰	۱	۱	طارم
۰	۰	۴	۰	۰	۳	۷	ماه‌نشان

۱- به استثناء شاغلین مراکز آموزش عالی

۲- شامل کارشناسان و کارشناسان ارشد می‌باشد.

ماخذ - سازمان دامپزشکی استان زنجان

۱۶-۱۷- تعداد شاغلان^(۱) بخش دامپزشکی دولتی بر حسب عنوان شغلی، به تفکیک

شهرستان: ۱۳۹۵

سایر	تکنیسین دامپزشکی	کاردان دامپزشکی	کارشناس ^(۲)		دامپزشک	جمع کل	شرح
			کارشناس غیرفنی	کارشناس فنی			
۲۳	۶	۳۰	۲۱	۲۲	۳۰	۱۳۲	استان
۳	۱	۱	۱	۵	۳	۱۴	ابهر
۱	۰	۳	۰	۰	۱	۵	ایجرود
۲	۱	۵	۰	۴	۱	۱۳	خدابنده
۰	۰	۲	۰	۲	۲	۶	خرمدره
۱۵	۲	۹	۱۹	۸	۱۸	۷۱	زنجان
۱	۰	۳	۰	۰	۱	۵	سلطانیه
۰	۱	۳	۰	۲	۲	۸	طارم
۱	۱	۴	۱	۱	۲	۱۰	ماه‌نشان

۱- به استثناء شاغلین مراکز آموزش عالی

۲- شامل کارشناسان و کارشناسان ارشد می‌باشد.

ماخذ - سازمان دامپزشکی استان زنجان

۱۷-۱۷- تعداد داروخانه ها، مراکز مایه کوبی، درمانگاه ها و آزمایشگاه های دامپزشکی (خصوصی و دولتی) به تفکیک شهرستان : ۱۳۹۵

شرح	داروخانه دامپزشکی	مراکز مایه کوبی دام	درمانگاه دامپزشکی (خصوصی)	آزمایشگاه دامپزشکی	
				دولتی	خصوصی
استان	۲۳	۱۴	۳	۵	۲
ابههر	۲	۲	۰	۱	۱
ایجرود	۱	۰	۰	۰	۰
خدابنده	۴	۳	۱	۱	۰
خرمدره	۲	۲	۰	۰	۰
زنجان	۱۱	۴	۲	۱	۱
سلطانیه	۱	۱	۰	۰	۰
طارم	۱	۰	۰	۱	۰
ماهانشان	۱	۲	۰	۱	۰

ماخذ - سازمان دامپزشکی استان زنجان

۱۷-۱۸- تعداد و ظرفیت کشتارگاه های دام و طیور فعال بر حسب نوع کشتارگاه به تفکیک شهرستان : ۱۳۹۵

شرح	کشتارگاه صنعتی دام				کشتارگاه سنتی دام				کشتارگاه طیور		
	سبک		سنگین		سبک		سنگین		صنعتی (تعداد)	سنتی (تعداد)	ظرفیت (قطعه)
	تعداد کشتارگاه	ظرفیت (رأس)	تعداد کشتارگاه	ظرفیت (رأس)	تعداد کشتارگاه	ظرفیت (رأس)	تعداد کشتارگاه	ظرفیت (رأس)			
استان	۱	۱۰۰۰	۱	۳۰۰	۰	۰	۰	۰	۵	۰	۱۱۰۰۰
ابههر	۰	۰	۰	۰	۰	۰	۰	۰	۰	۰	۰
ایجرود	۰	۰	۰	۰	۰	۰	۰	۰	۰	۰	۰
خدابنده	۰	۰	۰	۰	۰	۰	۰	۰	۰	۰	۰
خرمدره	۰	۰	۰	۰	۰	۰	۰	۰	۲	۰	۴۰۰۰
زنجان	۱	۱۰۰۰	۱	۳۰۰	۰	۰	۰	۰	۲	۰	۵۰۰۰
سلطانیه	۰	۰	۰	۰	۰	۰	۰	۰	۱	۰	۲۰۰۰
طارم	۰	۰	۰	۰	۰	۰	۰	۰	۰	۰	۰
ماهانشان	۰	۰	۰	۰	۰	۰	۰	۰	۰	۰	۰

ماخذ - سازمان دامپزشکی استان زنجان

۱۷-۱۹- تعداد مراکز فرآوری ، نگهداری و عرضه دام و فرآورده های خام دامی : ۱۳۹۵

سال و شهرستان	مراکز عرضه فرآورده های خام دامی				مراکز عرضه دام			
	سایر	آبزیان	طیور	دام	سایر	آبزیان	طیور	دام
استان.....	۲۲۴۸	۱۱۰	۶۸۱	۳۴۲	-	۱۶	۴۵	۵
ابههر.....	۳۲۳	۲۲	۵۴	۵۱	-	۲	۲۴	۰
ایجرود.....	۱	۱	۴	۱۳	-	-	۰	۱
خدابنده.....	۳	۰	۴۸	۳۵	-	-	۰	۱
خرمدره.....	۳۸	۱۶	۴۰	۴۳	-	-	۰	۱
زنجان.....	۱۷۴۸	۶۲	۴۹۸	۱۷۲	-	۱۴	۲۱	۲
سلطانیه.....	۵۴	۴	۱۱	۹	-	-	۰	۰
طارم.....	۳۱	۵	۲۰	۱۵	-	-	۰	۰
ماهانشان.....	۵۰	۰	۶	۴	-	-	۰	۰

ماخذ - سازمان دامپزشکی استان زنجان

۱۷-۲۰- تعداد پست های قرنطینه دامی : ۱۳۹۵

سال و شهرستان	جمع	مرزی	داخلی
استان.....	۵	۰	۵
ابههر.....	۰	۰	۰
ایجرود.....	۱	۰	۱
خدابنده.....	۱	۰	۱
خرمدره.....	۰	۰	۰
زنجان.....	۲	۰	۲
سلطانیه.....	۰	۰	۰
طارم.....	۱	۰	۱
ماهانشان.....	۰	۰	۰

ماخذ - سازمان دامپزشکی استان زنجان

فصل ۱۸

فرهنگ، ورزش و گردشگری



مقدمه

آمارهای ارائه شده در این فصل مربوط به برنامه‌های صدا و سیما، مطبوعات، کتاب و کتابخانه‌های عمومی، سینما، موزه‌ها و بناهای تاریخی، گردشگران وارد شده به کشور و زائران اماکن متبرکه می‌باشد.

درباره آمارهای مندرج در این فصل توضیح نکات زیر ضروری است:

اطلاعات آماری مربوط به فرهنگ اگر چه در زمینه‌های گوناگونی قابل ارائه می‌باشد مع ذلک به علت در دسترس نبودن یا عدم تولید برخی آمارها، درج آمار تنها در زمینه‌های یاد شده میسر گردیده است.

آمار مربوط به تعداد بازدیدکنندگان از موزه‌ها و بناهای تاریخی استان نیز از طریق اداره کل میراث فرهنگی و گردشگری استان که تعدادی از بناهای تاریخی را تحت پوشش دارد، جمع‌آوری شده است.

آمارهای مربوط به زائران اماکن متبرکه فقط شامل آن دسته از زائرانی است که از طریق سازمان حج و زیارت اقدام به سفر نموده‌اند.

تعاریف مفاهیم**تولید برنامه‌ی رادیویی و تلویزیونی:**

فرآیندی است که با تلفیق تخصصی عناصر محتوایی (پیام) و ساختاری با بهره‌گیری از منابع لازم، منجر به ساخت یک برنامه‌ی رادیو و تلویزیونی می‌شود.

مراکز رادیویی و تلویزیونی:

مراکز واقع در هر استان که مکان تولید برنامه‌های رادیویی و تلویزیونی و اتخاذ تصمیم در مورد پخش برنامه‌هاست.

تولید فیلم:

مجموعه مرحله‌ای است که با استفاده از خدمات مختلف در یک طیف گسترده از افراد و وسایل (فیلمنامه، بازیگر، واحدهای دکور، لباس، گریم، نور، صدا، نماهای ویژه، تدوین و وسایل فنی و...) تا تهیه نسخه آماده نمایش، انجام می‌شود.

سینما:

سینما عبارت است از هنر، فن و صنعت تولید و نمایش فیلم.

فیلم سینمایی:

فیلم بلند داستان‌دار است که حداقل ۷۵ دقیقه بوده و معمولاً با عرض ۳۵ میلی‌متری برای نمایش ساخته می‌شود.

مطبوعات:

نشریاتی که به طور منظم با نام ثابت، تاریخ و شماره، به صورت اوراق چاپی یا الکترونیکی، در زمینه‌های گوناگون سیاسی، اجتماعی، علمی، ورزشی، هنری و سایر موارد، در سطوح مختلف به صورت روزانه و غیر روزانه منتشر می‌شود.

مراکز فرهنگی - هنری کانون پرورش فکری کودکان و نوجوانان:

کتابخانه‌های وابسته به کانون پرورش فکری کودکان و نوجوانان که کلیه فعالیت‌های فرهنگی اعم از کتابخوانی و یادگیری نقاشی، خط، سرود و... در آنها انجام می‌گیرد.

اعضاء مراکز فرهنگی - هنری کانون پرورش فکری کودکان و نوجوانان:

کودکان و نوجوانان ۶ تا ۱۸ ساله‌هایی که به صورت عضو از خدمات مراکز فرهنگی - هنری استفاده می‌کنند.

کتاب:

بر اساس تعریف ارائه شده از طرف سازمان یونسکو، کتاب نشریه‌ای است غیرادواری که اختصاص به موضوعی ویژه دارد و تعداد صفحات آن ۴۸ صفحه یا بیشتر است.

جزوه:

نشریه غیرادواری است که برحسب مورد به یک یا چند موضوع یا مسئله و رویداد خاص می‌پردازد گستره توزیع جزوه معمولاً محدود به داخل سازمان‌ها یا گروه‌های محدود و خاص است.

شمارگان (تیراژ):

تعداد نسخه‌های چاپ یا تکثیر شده از یک اثر است که در یک نوبت، چاپ و منتشر می‌شود.

بناهای تاریخی:

آثار معماری، عناصر و بناهایی است که جنبه باستانی دارد یا از نظر تاریخی، هنری و علمی واجد ارزش می‌باشد.

موزه:

مؤسسه‌ای است دایمی و غیرانتفاعی که به منظور گردآوری، نگهداری، پژوهش، آموزش و نمایش دستاوردهای انسان یا طبیعت فعالیت می‌کند و درهای آن به روی عموم مردم باز است.

گزیده اطلاعات

در سال ۱۳۹۵ میزان تولید برنامه‌های محلی صدای جمهوری اسلامی ایران - مرکز زنجان ۳۶۷۰ ساعت بوده است. همچنین در سال مذکور میزان تولید برنامه‌های محلی سیمای جمهوری اسلامی ایران - مرکز زنجان ۱۵۷۲ ساعت بوده است.

تعداد تماشاگران فیلم‌های سینمایی در یک سینمای فعال استان در سال ۱۳۹۵، معادل ۱۳۳۴۰۶ نفر بوده که نسبت به سال قبل ۷۶/۴۰ درصد افزایش داشته است.

در سال ۱۳۹۵ تعداد کتابخانه‌های عمومی وابسته به وزارت فرهنگ و ارشاد اسلامی ۹۲ باب بوده که نسبت به سال ۱۳۹۴، ۳/۳۷ درصد افزایش یافته است.

در سال ۱۳۹۵ تعداد بازدیدکنندگان از موزه‌ها و بناهای تاریخی تحت پوشش سازمان میراث فرهنگی و گردشگری ۲۰۲۱۸۱ نفر بوده است.

۱۸- میزان تولید برنامه های رادیویی مرکز زنجان بر حسب موضوع (ساعت:دقیقه)	
سال و موضوع	مقدار
..... ۱۳۸۰	۳۱۸۹
..... ۱۳۸۵	۲۹۸۲
..... ۱۳۹۰	۳۹۱۹
..... ۱۳۹۱	۰۰۰
..... ۱۳۹۲	۳۶۴۶
..... ۱۳۹۳	۳۵۵۸
..... ۱۳۹۴	۳۶۷۹
..... ۱۳۹۵	۳۶۷۰
..... ارزش‌های دفاع مقدس و امور دفاعی	۱۳۲
..... اجتماعی	۱۰۵۸
..... فرهنگ و هنر	۷۱۴
..... معارف اسلامی	۷۲۸
..... کشاورزی	۰
..... صنعتی	۰
..... اقتصادی	۲۰۷
..... بهداشت و درمان	۰
..... محیط زیست	۰
..... تاریخی	۵۷
..... ورزش و تفریحات سالم	۳۷۱
..... آموزشی، علم و فن	۸۵
..... اطلاعات عمومی	۲۰۳
..... سیاسی	۱۱۵
..... جوان	۰
..... کودک و نوجوان	۰

مأخذ - صدا و سیما جمهوری اسلامی ایران - مرکز زنجان

۱۸-۲- میزان تولید برنامه های تلویزیونی مرکز زنجان بر حسب موضوع (ساعت:دقیقه)

مقدار	سال و موضوع
۲۸۰ ۱۳۸۰
۸۲۷ ۱۳۸۵
۱۴۳۱ ۱۳۹۰
۰۰۰ ۱۳۹۱
۱۵۰۴ ۱۳۹۲
۱۴۵۵ ۱۳۹۳
۱۵۱۵ ۱۳۹۴
۱۵۷۲ ۱۳۹۵
۵۶ ارزش‌های دفاع مقدس و امور دفاعی
۷۵۸ اجتماعی
۹۹ فرهنگ و هنر
۲۷۴ معارف اسلامی
۰ کشاورزی
۰ صنعتی
۸۳ اقتصادی
۰ بهداشت و درمان
۰ محیط زیست
۶ تاریخی
۱۱۸ ورزش و تفریحات سالم
۶ آموزشی، علم و فن
۷۶ اطلاعات عمومی
۹۶ سیاسی
۰ جوان
۰ کودک و نوجوان

مأخذ- صدا و سیما جمهوری اسلامی ایران - مرکز زنجان

۱۸-۳- میزان تولید برنامه های رادیویی مرکز زنجان به تفکیک مخاطب (ساعت)

سال	جمع	خردسال	کودک	نوجوان	بزرگسال	عام
..... ۱۳۸۰	-	-	-	-	-	-
..... ۱۳۸۵	-	-	-	-	-	-
..... ۱۳۹۰	-	-	-	-	-	-
..... ۱۳۹۱	-	-	-	-	-	-
..... ۱۳۹۲	-	-	-	-	-	-
..... ۱۳۹۳	۳۵۵۸	۳۰	۶۳	۵۲	۰	۳۴۱۲
..... ۱۳۹۴	۳۶۷۹	۳۰	۶۳	۵۲	۰	۳۵۳۴
..... ۱۳۹۵	۳۶۷۰	۳۲	۶۴	۵۷	۰	۳۵۱۷

مأخذ- صدا و سیمای جمهوری اسلامی ایران - مرکز زنجان

۱۸-۴- میزان تولید برنامه های تلویزیونی مرکز زنجان به تفکیک مخاطب (ساعت)

سال	جمع	خردسال	کودک	نوجوان	بزرگسال	عام
..... ۱۳۸۰	-	-	-	-	-	-
..... ۱۳۸۵	-	-	-	-	-	-
..... ۱۳۹۰	-	-	-	-	-	-
..... ۱۳۹۱	-	-	-	-	-	-
..... ۱۳۹۲	-	-	-	-	-	-
..... ۱۳۹۳	۱۴۵۵	۴۰	۸۶	۵۲	۰	۱۲۷۷
..... ۱۳۹۴	۱۵۱۵	۴۷	۸۱	۳۸	۰	۱۳۴۹
..... ۱۳۹۵	۱۵۷۲	۷۸	۸۲	۸۴	۰	۱۳۲۸

مأخذ- صدا و سیمای جمهوری اسلامی ایران - مرکز زنجان

۱۸-۵- میزان پخش خبر و گزارش خبری از شبکه رادیویی مرکز زنجان (ساعت)

سال	بخش خبری (تعداد)	خبر داخلی		خبر خارجی		مصاحبه و گزارش خبری		جمع کل پخش	
		تعداد	مدت	تعداد	مدت	تعداد	مدت	تعداد	مدت
..... ۱۳۸۰	-	-	-	-	-	-	-	-	-
..... ۱۳۸۵	-	-	-	-	-	-	-	-	-
..... ۱۳۹۰	-	-	-	-	-	-	-	-	-
..... ۱۳۹۱	-	-	-	-	-	-	-	-	-
..... ۱۳۹۲	-	-	-	-	-	-	-	-	-
..... ۱۳۹۳	-	-	-	-	-	-	-	-	-
..... ۱۳۹۴	-	-	-	-	-	-	-	-	-
..... ۱۳۹۵	-	-	-	-	-	-	-	-	-

مأخذ- صدا و سیمای جمهوری اسلامی ایران - مرکز زنجان

۱۸-۶- میزان تولید تله فیلم، برنامه نمایشی و انیمیشن مرکز زنجان به تفکیک حوزه های تولیدی

(دقیقه : ساعت)

سال	جمع	تله فیلم			نمایشی			انیمیشن استانی
		تعداد	مدت	عنوان	تعداد	تعداد	مدت	
		تعداد	مدت	عنوان	تعداد	تعداد	مدت	مدت
		عنوان	(دقیقه : ساعت)		عنوان	قسمت	(دقیقه : ساعت)	(دقیقه : ساعت)
..... ۱۳۸۰	-	-	-	-	-	-	-	-
..... ۱۳۸۵	-	-	-	-	-	-	-	-
..... ۱۳۹۰	-	-	-	-	-	-	-	-
..... ۱۳۹۱	-	-	-	-	-	-	-	-
..... ۱۳۹۲	-	-	-	-	-	-	-	-
..... ۱۳۹۳	-	-	-	-	-	-	-	-
..... ۱۳۹۴	-	-	-	-	-	-	-	-
..... ۱۳۹۵	-	-	-	-	-	-	-	-

مأخذ- صدا و سیمای جمهوری اسلامی ایران - مرکز زنجان

۷-۱۸- سینماها و تماشاگران فیلم های سینمایی

تعداد تماشاگر (هزار نفر)	گنجایش (تعداد صندلی)	تعداد سالن سینما	تعداد سینما	سال و شهرستان
۱۹۵۳۱۰	۱۴۰۰	۴	۴ ۱۳۸۰
۹۸۶۰۷	۱۴۲۶	۴	۴ ۱۳۸۵
۶۰۵۳۰	۱۳۱۹	۴	۴ ۱۳۹۰
۳۸۶۲۰	۱۳۱۹	۴	۴ ۱۳۹۱
۴۵۹۲۹	۱۳۱۹	۴	۴ ۱۳۹۲
۳۹۵۸۹	۲۸۱	۲	۱ ۱۳۹۳
۷۵۶۲۷	۲۳۱	۱	۱ ۱۳۹۴
۱۳۳۴۰۶	۳۲۱	۱	۱ ۱۳۹۵
. ابهر
. ایجرود
. خدابنده
. خرم دره
۱۳۳۴۰۶	۳۲۱	۱	۱ زنجان
. سلطانیه
. طارم
. ماهنشان

مأخذ- اداره کل فرهنگ و ارشاد اسلامی استان زنجان

۸-۱۸- سالن های وابسته به اداره کل فرهنگ و ارشاد اسلامی و برنامه های اجرا شده

سال و شهرستان	سالن نمایش		تعداد برنامه		تعداد اجرا		تعداد تماشاگر	
	تعداد	گنجایش	تئاتر	موسیقی	تئاتر	موسیقی	تئاتر	موسیقی
.....۱۳۸۰	۲	۵۵۰	۵۴	۱۵	۳۲۶	۴۵	۳۷۴۶۵	۳۸۰۰
.....۱۳۸۵	۵	۱۷۱۰	۴۳	۳۰	۱۹۳	۴۶	۳۲۰۵۰	۱۵۲۰
.....۱۳۹۰	۶	۲۱۴۴	۴۰	۲۸	۱۹۸	۴۶	۳۵۹۵۰	۱۴۸۱۵
.....۱۳۹۱	۶	۲۱۴۴	۳۶	۳۲	۱۷۷	۳۲	۲۳۸۴۰	۴۲۲۰۰
.....۱۳۹۲	۷	۲۱۵۸	۳۴	۲۲	۳۳۰	۵۷	۷۷۱۰۰	۱۸۱۲۰۰
.....۱۳۹۳	۷	۲۱۵۸	۳۷	۳۴	۱۹۸	۴۷	۴۵۲۲۰	۳۱۷۱۰
.....۱۳۹۴	۷	۲۱۵۸	۷۹	۴۶	۳۷۷	۸۲	۵۰۶۰۰	۲۹۵۲۶
.....۱۳۹۵	۷	۲۱۵۸	۶۱	۳۲	۲۸۹	۱۰۲	۳۷۶۶۰	۳۳۹۲۵
..... ابهر	۱	۲۲۰	۱۱	۵	۳۹	۲۹	۴۹۰۰	۷۹۰۰
..... ایجرود	۰	۰	۰	۰	۰	۰	۰	۰
..... خدابنده	۱	۷۰۰	۱۰	۵	۵۲	۵	۴۹۰۰	۵۰۰
..... خرم دره	۱	۴۰۰	۱۲	۳	۵۰	۷	۷۰۰۰	۱۸۰۰
..... زنجان	۲	۴۹۸	۲۰	۱۵	۱۳۱	۵۷	۱۷۵۵۰	۲۳۴۲۵
..... سلطانیه	۰	۰	۰	۰	۰	۰	۰	۰
..... طارم	۱	۲۴۰	۸	۴	۱۷	۴	۳۳۱۰	۲۰۰
..... ماهنشان	۱	۱۰۰	۰	۰	۰	۰	۰	۱۰۰

مأخذ- اداره کل فرهنگ و ارشاد اسلامی استان زنجان

۹-۱۸- چاپخانه های تحت نظارت اداره کل فرهنگ و ارشاد اسلامی بر حسب نوع مالکیت

سال و شهرستان	جمع	دولتی	خصوصی
.....۱۳۸۰	۲۳	۰	۲۳
.....۱۳۸۵	۳۳	۰	۳۳
.....۱۳۹۰	۵۹	۰	۵۹
.....۱۳۹۱	۶۷	۰	۶۷
.....۱۳۹۲	۸۶	۰	۸۶
.....۱۳۹۳	۹۰	۰	۹۰
.....۱۳۹۴	۹۹	۰	۹۹
.....۱۳۹۵	۱۰۹	۰	۱۰۹
..... ابهر	۱۵	۰	۱۵
..... ایچرود	۰	۰	۰
..... خداآینده	۱۳	۰	۱۳
..... خرم دره	۷	۰	۷
..... زنجان	۷۰	۰	۷۰
..... سلطانیه	۰	۰	۰
..... طارم	۲	۰	۲
..... ماهنشان	۲	۰	۲

مأخذ- اداره کل فرهنگ و ارشاد اسلامی استان زنجان

۱۸-۱۰- تعداد عناوین و شمارگان مطبوعات محلی

شمارگان (تیراژ)	تعداد عنوان	شرح
		قطع روزنامه، هفته نامه، دو هفته نامه
۱۵۰۰۰	۹ ۱۳۸۰
۳۲۰۷۰	۱۸ ۱۳۸۵
۳۵۷۱۲	۱۸ ۱۳۹۰
۴۹۳۶۶	۲۶ ۱۳۹۱
۴۴۸۰۰	۲۶ ۱۳۹۲
۲۷۳۲۲۰۰	۲۸ ۱۳۹۳
۱۲۳۸۰۰۰	۲۶ ۱۳۹۴
۴۶۵۰۰۰۰	۲۸ ۱۳۹۵
		قطع ماهنامه، فصلنامه، دو فصلنامه
۱۵۰۰	۱ ۱۳۸۰
۱۵۰۰	۱ ۱۳۸۵
۱۵۰۰	۱ ۱۳۹۰
۲۰۰۰	۲ ۱۳۹۱
۲۰۰۰	۲ ۱۳۹۲
۲۱۶۰۰	۳۲ ۱۳۹۳
۵۵۰۰	۳۶ ۱۳۹۴
۴۸۰۰۰	۱۶ ۱۳۹۵

مأخذ- اداره کل فرهنگ و ارشاد اسلامی استان زنجان

۱۱-۱۸- کتابخانه، کتاب، اعضا و مراجعان به کتابخانه ها

کتابهای موجود			کتابخانه			سال و شهرستان
سایر	کانون پرورش فکری کودکان و نوجوانان	کتابخانه‌های عمومی	سایر	کانون پرورش فکری کودکان و نوجوانان	کتابخانه‌های عمومی	
۳۵۰۰	۳۹۸۴۴	۲۸۶۵۶۵	۲	۶	۳۳۱۳۸۰
۲۱۸۲۶	۹۰۶۷۴	۳۴۸۴۷۹	۵	۱۲	۳۹۱۳۸۵
۱۳۱۶۵۴	۱۱۷۳۴۳	۶۶۱۶۹۳	۱۳	۱۵	۵۰۱۳۹۰
۲۶۱۷۹	۱۲۷۹۰۶	۸۹۹۳۷۴	۵	۱۵	۷۳۱۳۹۱
۲۲۳۱۶	۱۴۰۷۸۲	۹۸۷۹۱۸	۵	۱۵	۷۹۱۳۹۲
.	۱۵۲۴۴۳	۱۰۳۹۰۶۸	.	۲۱	۸۲۱۳۹۳
.	۱۵۷۱۵۰	۱۰۷۹۵۳۳	.	۲۲	۸۹۱۳۹۴
.	۱۷۵۲۱۷	۱۲۲۶۳۰۷	.	۲۵	۹۲۱۳۹۵
.	۱۷۸۲۷	۱۹۶۸۸۶	.	۲	۱۵بهر
.	۹۵۴۲	۶۴۲۶۸	.	۱	۶ایچرود
.	۴۱۷۴۵	۱۲۹۴۵۰	.	۶	۱۲خدابنده
.	۹۶۶۹	۹۵۰۰۷	.	۱	۷خرم دره
.	۶۱۶۱۳	۵۳۶۷۲۵	.	۹	۳۶زنجان
.	۷۷۳۵	۸۹۹۰۳	.	۱	۸سلطانیه
.	۱۶۴۵۱	۶۷۸۹۷	.	۳	۴طارم
.	۱۰۷۳۵	۴۶۱۷۱	.	۲	۴ماهانشان

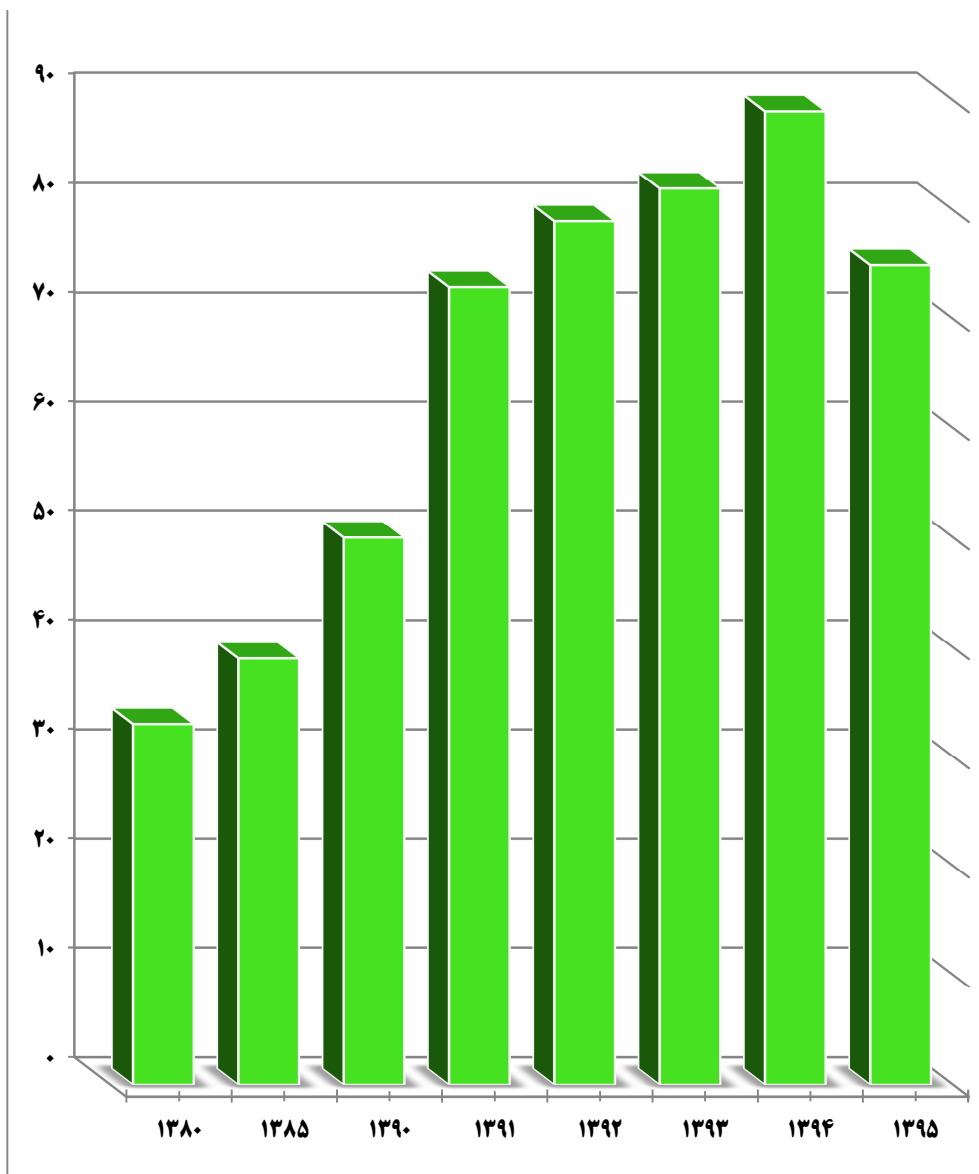


۱۸-۱۱- کتابخانه، کتاب، اعضا و مراجعان به کتابخانه ها (دنباله)

موارد مراجعه			تعداد اعضا			سال و شهرستان
سایر	کانون پرورش فکری کودکان و نوجوانان	کتابخانه‌های عمومی	سایر	کانون پرورش فکری کودکان و نوجوانان	کتابخانه‌های عمومی	
۰	۲۳۱۵۵	۹۹۵۸۰۵	۰	۱۳۱۹	۷۷۳۴۱۱۳۸۰
۱۵۶۸۳	۲۲۹۱۹۰	۸۰۶۵۴۴	۷۹۱۳	۸۴۶۲	۲۲۳۷۶۱۳۸۵
۳۶۵۲۲۱	۲۱۱۶۱۰	۲۲۱۲۳۱۳	۱۲۵۰۰	۴۷۳۷	۳۸۴۷۱۱۳۹۰
۳۳۲۰۷	۳۰۲۹۶۶	۲۶۰۸۹۳۶	۳۶۶۲	۴۰۸۲	۵۲۸۴۲۱۳۹۱
۲۷۷۵۵	۴۱۵۹۷۶	۲۶۷۱۵۳۷	۳۵۲۵	۴۹۹۸	۶۱۲۶۵۱۳۹۲
۰	۴۶۵۳۰۲	۲۶۴۶۶۵۷	۰	۹۹۱۸	۶۹۸۱۱۱۳۹۳
۰	۴۲۱۰۵	۲۶۳۲۴۹۹	۰	۱۴۲۱۱	۶۲۵۰۲۱۳۹۴
۰	۴۱۰۸۴	۲۹۷۳۹۹۲	۰	۱۵۴۲۰	۷۶۰۲۹۱۳۹۵
۰	۱۴۹۹	۳۹۸۹۴۱	۰	۹۵۵	۱۰۶۶۱ ابهر
۰	۱۶۹۷	۶۵۶۶۲	۰	۲۸۱	۲۳۶۰ ایجرود
۰	۱۳۰۵۳	۹۹۱۲۹	۰	۳۴۹۳	۴۷۹۵ خدابنده
۰	۱۰۶۶	۱۹۶۱۹۳	۰	۴۷۳	۴۰۲۹ خرم دره
۰	۱۸۶۲۷	۲۱۰۲۳۰۰	۰	۷۷۹۳	۴۶۴۸۹ زنجان
۰	۲۰۵۷	۵۲۰۸۹	۰	۴۴۵	۳۹۱۴ سلطانیه
۰	۱۴۸۵	۳۰۰۵۵	۰	۱۵۶۸	۱۷۶۱ طارم
۰	۱۶۰۰	۲۹۶۲۳	۰	۴۱۲	۲۰۲۰ ماهنشان

مأخذ- اداره کل فرهنگ و ارشاد اسلامی استان زنجان

نمودار ۱-۱۸ - تعداد کتابخانه‌های عمومی استان



مبنا: جدول ۱۱-۱۸

۱۲-۱۸- بازدیدکنندگان از موزه ها و بناهای تاریخی (نفر)

موزه					سال
موزه صنایع دستی	موزه باستان شناسی ابهر	موزه باستان شناسی ذوالفقاری	رختشویخانه	گنبد سلطانیه	
-	-	-	۹۴۳۸	۴۴۶۶۲ ۱۳۸۰
-	-	۳۲۴۹۵	۴۲۶۰۹	۸۵۹۵۶ ۱۳۸۵
۰	۰	۵۱۶۹۰	۴۴۱۸۰	۶۸۷۵۱ ۱۳۹۰
۲۴۷۱	۱۶۸۳	۵۳۶۹۹	۴۵۸۰۸	۱۱۱۸۹۷ ۱۳۹۱
۱۳۱۵۴	۲۶۳۱	۶۳۷۳۵	۵۰۸۴۹	۱۱۶۷۵۰ ۱۳۹۲
۰	۰	۷۴۵۳۰	۶۱۱۱۵	۱۱۴۱۸۴ ۱۳۹۳
۰	۴۳۸۶	۵۳۸۹۷	۷۰۲۷۰	۱۳۳۵۱۱ ۱۳۹۴
۱۰۰۰۰	۴۵۲۰	۴۱۰۰۷	۴۴۳۴۸	۱۰۲۳۰۶ ۱۳۹۵

مأخذ: اداره کل میراث فرهنگی، صنایع دستی و گردشگری استان زنجان

۱۳-۱۸- تأسیسات و مکان های ورزشی

زورخانه	پیست	استخر	سالن	میدان	زمین	شرح
						تعداد
۳	۳	۴	۴۱	۱	۶ ۱۳۸۰
۵	۴	۶	۶۱	۴	۱۰ ۱۳۸۵
۵	۴	۷	۸۵	۴	۳۵ ۱۳۹۰
۵	۴	۷	۸۷	۴	۳۷ ۱۳۹۱
۶	۵	۹	۸۱	۵	۳۵ ۱۳۹۲
۶	۵	۹	۸۳	۵	۳۵ ۱۳۹۳
۶	۵	۱۰	۸۵	۵	۳۵ ۱۳۹۴
۶	۵	۱۰	۸۵	۵	۳۵ ۱۳۹۵
						گنجایش تماشاگر
۳۵۰	۲۰۰۰	۳۴۰	۸۹۰۰	۱۰۰	۲۰۰۰ ۱۳۸۰
۴۵۰	۲۰۰۰	۴۵۰	۱۰۶۰۰	۴۰۰	۲۲۰۰ ۱۳۸۵
۴۵۰	۲۰۰۰	۵۵۰	۱۶۶۰۰	۴۰۰	۸۰۰۰ ۱۳۹۰
۴۵۰	۲۰۰۰	۵۵۰	۱۷۰۰۰	۴۰۰	۸۰۰۰ ۱۳۹۱
۵۳۰	۷۴۵۰	۸۰۰	۲۵۳۰۰	۵۵۰	۱۶۰۰ ۱۳۹۲
۵۳۰	۷۴۵۰	۸۰۰	۲۵۸۰۰	۵۵۰	۱۶۰۰ ۱۳۹۳
۵۳۰	۷۴۵۰	۸۵۰	۲۶۰۰۰	۵۵۰	۱۶۰۰ ۱۳۹۴
۵۳۰	۷۴۵۰	۸۵۰	۲۶۰۰۰	۵۵۰	۱۶۰۰ ۱۳۹۵

مأخذ: اداره کل ورزش و جوانان استان زنجان

۱۶-۱۸- مربیان و داوران بر حسب رشته های ورزشی و جنس: ۱۳۹۵

داوران			مربیان			رشته ورزشی
زن	مرد	جمع	زن	مرد	جمع	
۱۱۰۹	۱۹۳۴	۳۰۴۳	۲۰۰۴	۳۰۷۸	۵۰۸۲	جمع.....
۵۱	۷۳	۱۲۴	۷۴	۱۶۴	۲۳۸	والیبال.....
۴۹	۷۷	۱۲۶	۸۳	۱۰۶	۱۸۹	تنیس روی میز.....
۲	۶۷	۶۹	۰	۷۴	۷۴	کشتی.....
۵	۲۵	۳۰	۲۴	۶۰	۸۴	دوچرخه سواری.....
۱۶	۴۹	۶۵	۱۸	۶۳	۸۱	بسکتبال.....
۹۸	۱۳۶	۲۳۴	۱۶۷	۱۷۵	۳۴۲	شنا.....
۶۰	۶۰	۱۲۰	۳۰	۳۲	۶۲	دو و میدانی.....
۳۱	۳۲	۶۳	۵۱	۵۲	۱۰۳	بدمینتون.....
۱۴۹	۱۶۷	۳۱۶	۲۷	۲۱۰	۲۳۷	فوتبال.....
۳	۳	۶	۷	۳۶	۴۳	کوهنوردی.....
۰	۱۵	۱۵	۰	۲۰	۲۰	باستانی.....
۱۱	۹	۲۰	۳۴	۲۹	۶۳	تیراندازی.....
۰	۲۰	۲۰	۰	۳۰	۳۰	وزنه برداری.....
۴	۱۳	۱۷	۶۰	۷۰	۱۳۰	هندبال.....
۱۲	۳۳	۴۵	۵۴	۷۲	۱۲۶	ژیمناستیک.....
۲۱	۱۰۱	۱۲۲	۲۰	۱۱۲	۱۳۲	تکواندو.....
۳	۳۵	۳۸	۱۶	۳۰	۴۶	جودو.....
۲	۴	۶	۹	۱۷	۲۶	جانبازان و معلولین.....
۱۰۳	۱۰۹	۲۱۲	۲۹۵	۲۲۸	۵۲۳	ورزش های همگانی.....
۲۰	۴۱	۶۱	۱۲	۴۲	۵۴	شطرنج.....
۴۰	۴۷	۸۷	۳۶	۵۶	۹۲	کاراته.....
۰	۳	۳	۰	۳	۳	اتومبیل رانی و موتور سواری.....
۰	۵	۵	۰	۵	۵	بولینگ و بیلارد.....
۸	۱۴	۲۲	۹	۲۸	۳۷	اسکی.....



۱۸-۱۶- مربیان و داوران بر حسب رشته های ورزشی و جنس: ۱۳۹۵ (دنباله)

داوران			مربیان			رشته ورزشی
زن	مرد	جمع	زن	مرد	جمع	
۰	۵۸	۵۸	۰	۷۷	۷۷	بوکس.....
۰	۲۷	۲۷	۶	۹	۱۵	تئیس خاکی.....
۰	۳	۳	۱	۷	۸	شمشیر بازی.....
۱	۰	۱	۲۰	۱۸	۳۸	اسکواش.....
۰	۳	۳	۱۵	۰	۱۵	نابینایان.....
۰	۰	۰	۲	۴	۶	ناشنوایان.....
۱۵	۱۰۰	۱۱۵	۶۶	۵۷	۱۲۳	رزمی.....
۹	۵۷	۶۶	۳۸	۵۹	۹۷	ووشو.....
۰	۱۰	۱۰	۱۰۷	۲۰۳	۳۱۰	نجات غریق.....
۵	۷	۱۲	۶	۱۱	۱۷	ورزش های سه گانه.....
۱۰	۲۰	۳۰	۱۳	۱۷	۳۰	تیر و کمان.....
-	-	-	-	-	-	هوایی.....
۱۰	۱۲	۲۲	۲۵	۲۹	۵۴	کبدی.....
۵۸	۱۱۲	۱۷۰	۴۶	۹۳	۱۳۹	کونگ فو.....
۱	۹	۱۰	۲	۶	۸	سوارکاری.....
۴	۱۰	۱۴	۴	۳	۷	هاکی.....
-	-	-	-	-	-	بیسبال.....
۲۰۰	۱۹۰	۳۹۰	۴۲۶	۴۲۰	۸۴۶	آمادگی جسمانی و ایروبیک.....
۱۶	۲۰	۳۶	۲۳	۴۶	۶۹	اسکیت.....
۷۰	۱۲۰	۱۹۰	۱۰۰	۲۰۰	۳۰۰	روستایی و عشایری.....
۰	۱۳	۱۳	۶۶	۸۳	۱۴۹	پرورش اندام.....
۱۸	۱۹	۳۷	۸	۱۷	۲۵	قایقرانی.....
۴	۶	۱۰	۴	۵	۹	گلف.....
-	-	-	-	-	-	بیماران خاص.....
-	-	-	-	-	-	انجمن های ورزشی.....

مأخذ: اداره کل ورزش و جوانان استان زنجان

۱۵-۱۸- ورزشکاران سازمان یافته بر حسب رشته های ورزشی، سن و جنس: ۱۳۹۵

رشته ورزشی	جمع		نونهالان		نوجوانان		جوانان		بزرگسالان		
	مرد و زن	مرد	زن	مرد	زن	مرد	زن	مرد	زن	مرد	
جمع	۴۶۹۹۹	۳۰۶۱۴	۱۶۳۸۵	۲۶۷۴	۱۷۰۹	۳۹۹۹	۲۳۵۳	۵۵۴۹	۳۲۵۷	۱۸۳۹۲	۹۵۶۶
والیبال	۴۳۸۷	۱۸۷۸	۲۵۰۹	۱۱۳	۱۴۱	۳۶۸	۷۱۸	۴۱۱	۷۶۱	۹۸۶	۸۸۹
تنیس روی میز	۲۹۴	۲۶۴	۳۰	۵	۳	۲۵	۲	۳۸	۹	۱۹۶	۱۶
کشتی	۱۹۲۹	۱۹۱۴	۱۵	۶۲	۰	۲۴۸	۱	۵۸۷	۲	۱۰۱۷	۱۲
دوچرخه سواری	۱۷۲	۱۵۵	۱۷	۵	۲	۶	۴	۲۹	۲	۱۱۵	۹
بسکتبال	۹۶۱	۵۹۳	۳۶۸	۴۰	۱۸	۷۹	۹۳	۱۷۲	۱۲۴	۳۰۲	۱۳۳
شنا	۳۰۱۴	۱۷۳۵	۱۲۷۹	۳۶۹	۲۴۵	۴۵۴	۲۷۷	۲۵۰	۱۴۸	۶۶۲	۶۰۹
دو و میدانی	۶۹۷	۳۳۶	۳۶۱	۱	۶	۲۲	۴۸	۷۲	۸۶	۲۴۱	۲۲۱
بدمینتون	۱۳۱۲	۷۱۱	۶۰۱	۵۰	۲۹	۱۰۲	۱۰۸	۱۲۷	۱۳۵	۴۳۲	۳۲۹
فوتبال	۴۸۲۹	۴۵۶۱	۲۶۸	۲۲۷	۱۳	۴۸۴	۲۶	۷۴۴	۶۳	۳۱۰۶	۱۶۶
کوهنوردی	۹۰۲	۷۰۸	۱۹۴	۲۱	۸	۲۶	۹	۶۹	۳۴	۵۹۲	۱۴۳
باستانی	۱۰۰	۱۰۰	۰	۱	۰	۴	۰	۲۳	۰	۷۲	۰
تیراندازی	۱۵۷	۴۷	۱۱۰	۱	۴	۳	۹	۱۳	۲۷	۳۰	۷۰
وزنه برداری	۱۹۱	۱۹۱	۰	۴	۰	۱۵	۰	۶۴	۰	۱۰۸	۰
هندبال	۲۳۸	۱۵۷	۸۱	۳	۱	۱۸	۲۱	۳۹	۳۰	۹۷	۲۹
ژیمناستیک	۲۶۷۴	۱۷۰۳	۹۷۱	۷۹۹	۵۷۱	۲۴۸	۱۶۶	۱۱۹	۵۴	۵۳۷	۱۸۰
تکواندو	۳۴۱۳	۲۴۹۴	۹۱۹	۳۵۲	۱۵۰	۶۶۵	۱۹۵	۵۳۳	۲۷۸	۹۴۴	۷۹۶
جودو	۴۵۱	۳۶۱	۹۰	۲۶	۷	۴۵	۶	۱۰۰	۲۸	۱۹۰	۴۹
جانبازان و معلولین	۳۲۰	۲۲۲	۹۸	۱۲	۹	۱۰	۱۱	۴۰	۲۳	۱۶۰	۵۵
ورزش های همگانی	۴۶۷۶	۴۸۵	۴۱۹۱	۱۳	۱۷۵	۲۷	۱۹۷	۶	۶۸۴	۴۳۹	۳۱۳۵
شطرنج	۱۰۴	۶۹	۳۵	۷	۴	۶	۷	۱۵	۷	۴۱	۱۷
کاراته	۱۵۳۹	۸۹۹	۶۴۰	۱۴۸	۱۱۹	۲۲۶	۲۱۱	۱۸۷	۱۸۹	۳۳۸	۱۲۱
اتومبیل رانی و موتور سواری	۱۰۶	۱۰۶	۰	۱	۰	۶	۰	۱۲	۰	۸۷	۰



۱۵-۱۸- ورزشکاران سازمان یافته بر حسب رشته های ورزشی، سن و جنس: ۱۳۹۵ (دنباله)

رشته ورزشی	جمع			نونهالان		نوجوانان		جوانان		بزرگسالان	
	مرد و زن	مرد	زن	مرد	زن	مرد	زن	مرد	زن	مرد	زن
بولینگ و بیلارد.....	۵۲	۵۲	۰	۰	۱	۰	۴	۰	۴	۰	۴۳
اسکی.....	۸۶	۵۲	۳۴	۲	۲	۶	۴	۸	۴	۳۶	۲۴
بوکس.....	۳۳۹	۳۳۴	۵	۹	۱	۲۶	۰	۷۶	۱	۲۲۳	۳
تنیس خاکی.....	۲۶۹	۱۳۰	۱۳۹	۸	۹	۱۲	۷	۲۶	۱۵	۸۴	۱۰۸
شمشیر بازی.....	۳۳	۳۲	۱	۰	۰	۲	۰	۱۴	۰	۱۶	۱
اسکواش.....	۱۶۶	۷۶	۹۰	۸	۷	۱۳	۸	۱۷	۱۴	۳۸	۶۱
ناینیان.....	۵۱	۴۴	۷	۰	۰	۱	۰	۷	۲	۳۶	۵
ناشنوایان.....	۱	۱	۰	۰	۰	۰	۰	۱	۰	۰	۰
رزمی.....	۱۴۸۹	۱۱۹۰	۲۹۹	۷۲	۱۳	۱۹۲	۳۳	۲۸۶	۷۲	۶۴۰	۱۸۱
ووشو.....	۱۳۰۳	۱۰۷۶	۲۲۷	۸۲	۷	۱۷۰	۲۸	۲۶۳	۶۷	۵۶۱	۱۲۵
نجات غریق.....	۱۰۶	۸۳	۲۳	۲	۰	۶	۰	۸	۳	۶۷	۲۰
ورزش های سه گانه.....	۲۶	۲۳	۳	۱	۰	۱	۰	۶	۱	۱۵	۲
تیر و کمان.....	۱۲۴	۴۹	۷۵	۱	۱	۸	۱	۷	۶۴	۳۳	۱۰
هوایی.....	۰	۰	۰	۰	۰	۰	۰	۰	۰	۰	۰
کبدی.....	۱۷۳	۱۱۸	۵۵	۳	۱	۳	۲	۱۶	۸	۹۶	۴۴
کونگ فو.....	۱۴۰۰	۱۰۵۶	۳۴۴	۳۸	۲۸	۱۲۹	۴۹	۲۴۹	۸۶	۶۴۰	۱۸۱
سوار کاری.....	۱۵۲	۸۲	۷۰	۴	۳	۶	۵	۱۳	۱۳	۵۹	۴۹
هاکی.....	۹۱	۹۰	۱	۲	۰	۴	۰	۷	۱	۷۷	۰
بیسبال.....	۰	۰	۰	۰	۰	۰	۰	۰	۰	۰	۰
آمدگی جسمانی و ایروبیک.....	۰	۰	۰	۰	۰	۰	۰	۰	۰	۰	۰
اسکیت.....	۲۷۵	۹۶	۱۷۹	۳۷	۸۰	۱۶	۴۴	۷	۱۸	۳۶	۳۷
روستایی و عشایری.....	۶۴۹۴	۵۰۰۶	۱۴۸۸	۱۲۰	۴۴	۲۸۴	۵۱	۵۷۶	۸۳	۴۰۲۶	۱۳۱۰
پرورش اندام.....	۱۷۷۷	۱۲۵۴	۵۲۳	۲۰	۹	۲۲	۹	۲۹۵	۱۰۱	۹۱۷	۴۰۴
قایقرانی.....	۷۸	۵۵	۲۳	۳	۰	۵	۳	۸	۱۴	۲۹	۶
گلف.....	۴۸	۲۶	۲۲	۱	۰	۲	۰	۵	۶	۱۸	۱۶

مأخذ: اداره کل ورزش و جوانان استان زنجان

۱۶-۱۸- شرکت کنندگان سازمان دهی شده در مسابقات ورزشی بر حسب رشته

شهرستان	والیبال	تنیس روی میز	کشتی	دوچرخه سواری	بسکتبال	شنا	دو و میدانی	بدمینتون	فوتبال
..... ۱۳۹۵	۳۹۶۱	۲۷۹	۱۸۱۹	۱۶۶	۸۸۰	۲۷۱۸	۶۶۴	۱۲۳۶	۴۵۷۱
..... ابهر	۷۶۸	۶۴	۴۷۲	۲	۱۱۸	۵۱۲	۳۹	۱۲۴	۸۹۹
..... ایجرود	۳۷	۰	۱۲	۰	۵	۲	۰	۹	۷۷
..... خدابنده	۳۹۷	۱۱	۱۸۹	۱	۱	۱۱	۳۰	۴۹	۳۲۳
..... خرم دره	۳۷۵	۱۶	۱۵۷	۰	۱۰۷	۱۰۱	۴۶	۵۱	۵۶۲
..... زنجان	۲۲۹۰	۱۸۸	۹۲۸	۱۶۳	۶۴۸	۲۰۷۶	۵۴۶	۹۵۴	۲۴۶۶
..... سلطانیه	۵۲	۰	۳۴	۰	۰	۰	۰	۴۸	۶۲
..... طارم	۱۷	۰	۰	۰	۱	۰	۰	۰	۳۶
..... ماهنشان	۲۵	۰	۲۷	۰	۰	۱۶	۳	۱	۱۴۶

شهرستان	کوهنوردی	باستانی	تیراندازی	وزنه برداری	هندبال	ژیمناستیک	تکواندو	جودو	جانبازان و معلولین
..... ۱۳۹۵	۸۷۹	۹۴	۱۴۹	۱۸۳	۲۲۳	۲۴۷۶	۳۰۶۶	۴۲۴	۳۱۰
..... ابهر	۶۶	۳۹	۵	۱۵	۳۰	۷۳۰	۷۱۵	۴۷	۰
..... ایجرود	۰	۰	۰	۵	۰	۰	۰	۰	۰
..... خدابنده	۴۲	۰	۱	۱	۳۱	۱۰۴	۳۱	۰	۰
..... خرم دره	۴۳	۳۴	۵	۵	۱	۳۷۵	۴۱۶	۲۴	۸
..... زنجان	۷۲۸	۲۱	۱۳۸	۱۵۷	۱۶۱	۱۲۵۲	۱۸۴۴	۳۵۳	۳۰۲
..... سلطانیه	۰	۰	۰	۰	۰	۱۵	۵۵	۰	۰
..... طارم	۰	۰	۰	۰	۰	۰	۱	۰	۰
..... ماهنشان	۰	۰	۰	۰	۰	۰	۴	۰	۰



۱۶-۱۸- شرکت کنندگان سازمان دهی شده در مسابقات ورزشی بر حسب رشته (دنباله)

شهرستان	ورزش های همگانی	شطرنج	کاراته	اتومبیل رانی و موتور سواری	بولینگ و بیلیارد	اسکی	بوکس	تنیس خاکی
..... ۱۳۹۵	۴۶۷۶	۹۷	۱۳۶۴	۱۰۴	۵۱	۸۲	۳۲۹	۲۶۲
..... ابهر	۱۹۱۹	۲۹	۵۳۲	۱۶	۱	۰	۴۷	۲۱
..... ایچرود	۲۵	۰	۰	۰	۰	۲	۰	۰
..... خدابنده	۲۳۰	۰	۲۷۳	۰	۱	۰	۳۱	۰
..... خرم دره	۵۵۲	۸	۶۷	۰	۷	۰	۷۵	۰
..... زنجان	۱۸۰۵	۶۰	۴۹۱	۸۸	۴۲	۸۰	۱۴۷	۲۴۱
..... سلطانیه	۱۲۳	۰	۰	۰	۰	۰	۲۹	۰
..... طارم	۹	۰	۰	۰	۰	۰	۰	۰
..... ماهنشان	۱۳	۰	۱	۰	۰	۰	۰	۰

شهرستان	شمشیر بازی	اسکواش	نابینایان	ناشنوایان	رزمی	ووشو	نجات غریق	ورزش های سه گانه
..... ۱۳۹۵	۵۹	۱۵۴	۵۰	۱	۱۲۳۴	۱۲۱۹	۱۰۵	۲۵
..... ابهر	۰	۰	۰	۰	۱۶۷	۱۳۱	۷	۰
..... ایچرود	۰	۰	۰	۰	۰	۰	۰	۰
..... خدابنده	۰	۱	۰	۰	۶۴	۲۴	۰	۰
..... خرم دره	۰	۰	۰	۰	۲	۲۸۰	۱۹	۰
..... زنجان	۵۹	۱۵۳	۵۰	۱	۹۴۳	۷۱۱	۷۶	۲۵
..... سلطانیه	۰	۰	۰	۰	۱۲	۵۵	۰	۰
..... طارم	۰	۰	۰	۰	۴۶	۰	۳	۰
..... ماهنشان	۰	۰	۰	۰	۰	۱۸	۰	۰



۱۶-۱۸- شرکت کنندگان سازمان دهی شده در مسابقات ورزشی بر حسب رشته (دنباله)

شهرستان	تیر و کمان	هواپی	کبدی	کونگ فو	سوارکاری	هاکی	بیسبال
..... ۱۳۹۵	۶۲	۴	۱۷۲	۳۱۰	۱۴۴	۸۹	۰
..... ابهر	۱۶	۴	۱۰	۱۸۴	۲۰	۰	۰
..... ایجرود	۰	۰	۰	۶۵	۰	۰	۰
..... خدابنده	۳	۰	۱	۵۹	۰	۶۴	۰
..... خرم دره	۰	۰	۸۴	۲	۳	۰	۰
..... زنجان	۴۳	۰	۷۷	۰	۱۱۶	۲۴	۰
..... سلطانیه	۰	۰	۰	۰	۵	۰	۰
..... طارم	۰	۰	۰	۰	۰	۰	۰
..... ماهنشان	۰	۰	۰	۰	۰	۱	۰

شهرستان	آمادگی جسمانی و ایروبیک	اسکیت	روستایی و عشایری	پرورش اندام	قایقرانی	گلف
..... ۱۳۹۵	۰	۲۵۰	۵۶۶۰	۱۷۱۵	۷۴	۴۷
..... ابهر	۰	۸۲	۲۱۰	۱۱۷	۱۳	۰
..... ایجرود	۰	۰	۳۰۴	۲۳	۰	۰
..... خدابنده	۰	۰	۲۱۴۶	۳۹	۱	۰
..... خرم دره	۰	۰	۲۹۸	۳۰۵	۰	۰
..... زنجان	۰	۱۶۸	۷۴۳	۱۲۰۳	۶۰	۴۷
..... سلطانیه	۰	۰	۶۰۰	۲	۰	۰
..... طارم	۰	۰	۱۰۱۸	۱۳	۰	۰
..... ماهنشان	۰	۰	۳۴۱	۱۳	۰	۰

مأخذ: اداره کل ورزش و جوانان استان زنجان

۱۷-۱۸- زائران حج تمتع، عمره مفرده و عتبات عالیات (نفر)

سال	جمع	حج تمتع			حج عمره			عتبات عالیات		
		مرد و زن	مرد	زن	مرد و زن	مرد	زن	مرد و زن	مرد	زن
..... ۱۳۸۰	۱۷۱۵	۱۰۲۶	۶۲۶	۴۰۰	۶۸۹	۴۰۰	۲۸۹	-	-	-
..... ۱۳۸۵	۵۵۲۹	۱۵۷۹	۱۰۱۵	۵۶۴	۳۹۵۰	۱۵۸۶	۲۳۶۴	-	-	-
..... ۱۳۹۰	۸۸۰۵	۱۴۶۵	۸۷۵	۵۹۰	۷۳۴۰	۳۶۱۲	۳۷۲۸	-	-	-
..... ۱۳۹۱	۸۳۸۵	۹۷۲	۵۳۲	۴۳۹	۷۴۱۳	۳۴۷۷	۲۹۳۶	-	-	-
..... ۱۳۹۲	۱۶۴۸۷	۸۷۸	۳۶۴	۵۱۴	۴۹۸۰	۲۳۱۲	۲۶۶۸	۵۶۲۹	۵۰۰۰	۱۰۶۲۹
..... ۱۳۹۳	۱۷۰۳۴	۱۱۴۰	۶۳۲	۵۰۷	۷۲۳۴	۳۴۸۵	۳۷۴۹	۴۵۲۶	۴۱۳۴	۸۶۶۰
..... ۱۳۹۴	۸۰۷۳	۱۱۶۰	۶۵۳	۵۰۷	.	.	.	۴۱۴۷	۲۷۶۶	۶۹۱۳
..... ۱۳۹۵	۱۰۹۴۳	۴۳۷۷	۶۵۶۶	۱۰۹۴۳

مأخذ: مدیریت حج و زیارت استان زنجان

۱۸-۱۸- گردشگران خارجی استفاده کننده از هتلها (نفر)

سال و ماه	جمع	آلمان	ایتالیا	استرالیا	انگلیس	بلژیک	ترکیه	ژاپن	هلند	سایر
..... ۱۳۸۰	۸۴۵	۳۴۰	۴۲	۱۳	۴۶	۳۷	۳۸	۹	۷۹	۲۴۱
..... ۱۳۸۵	۲۲۳۴	۲۵۶	۲۵۵	۲۲	۱۶۶	۷۵	۶۸	۳۲۰	۲۱	۱۰۵۱
..... ۱۳۹۰	۱۴۵۰	۶۷	۶۸	۵۹	۶۹	۳۷	۱۶۰	۱۰۲	۲۵	۸۶۳
..... ۱۳۹۱	۱۱۰۴	۳۲	۳۵	۳۴	۲۵	۱۴	۸۱	۶۷	۹	۸۰۷
..... ۱۳۹۲	۱۲۰۹	۵۴	۳۹	۲۰	۱۷	۱۷	۱۱۸	۱۰۱	۱۱	۸۳۲
..... ۱۳۹۳	۱۴۷	۵۴	۳۹	۲۰	۱۷	۱۷	-	-	-	-
..... ۱۳۹۴	۲۷۵۴	۳۷۹	۱۱۰	۷۲	۲۹	۳۹	۲۰۳	۱۵۶	۴۶	۱۷۲۰
..... ۱۳۹۵	۲۳۵۹	۲۱۰	۷۸	۲۵	۱۸	۴۱	۵۲	۱۹	۸۴	۱۸۳۲
..... فروردین	۴۲۲	۲۴	۲	۵	۰	۱۰	۵	۴	۱۷	۲۵۵
..... اردیبهشت	۳۰۰	۶۵	۱۴	۷	۵	۲	۸	۲	۲۱	۱۷۶
..... خرداد	۵۰	۱۳	۱۱	۱	۱	۲	۰	۵	۰	۱۷
..... تیر	۲۸	۶	۳	۰	۲	۰	۰	۱	۷	۹
..... مرداد	۷۲	۸	۲۶	۰	۰	۵	۰	۰	۴	۲۹
..... شهریور	۹۷	۲۱	۴	۲	۳	۴	۲۵	۱	۹	۲۸
..... مهر	۲۸۳	۳۲	۶	۷	۶	۱۴	۴	۲	۱۹	۱۹۳
..... آبان	۳۹۵	۱۸	۱	۰	۱	۴	۱	۰	۶	۳۶۴
..... آذر	۱۵۳	۷	۳	۰	۰	۰	۰	۱	۰	۱۴۲
..... دی	۱۳۸	۳	۲	۰	۰	۰	۵	۰	۰	۱۲۸
..... بهمن	۲۰۷	۸	۲	۱	۰	۰	۴	۲	۱	۱۸۹
..... اسفند	۲۱۴	۵	۴	۲	۰	۰	۰	۱	۰	۲۰۲

مأخذ: اداره کل میراث فرهنگی، صنایع دستی و گردشگری استان زنجان

فصل ۱۹

عمران شهری



مقدمه

آمار ارائه شده در این فصل مربوط به خدمات شهری شامل تعداد کشتارگاه‌ها، تعداد ایستگاه‌های آتش‌نشانی، وضعیت حمل زباله، میداین میوه و تره‌بار، پارک‌های عمومی و جنگلی و... می‌باشد که توسط شهرداری‌های استان بصورت ثبتي تهیه و در این فصل آورده شده است.

تعاریف مفاهیم**کشتارگاه:**

به محلی اطلاق می‌شود که در آنجا کشتار دام مورد لزوم یک شهر صورت می‌گیرد و شامل کشتارگاه‌های صنعتی، نیمه صنعتی و شهری می‌گردد. "کشتارگاه صنعتی" به کشتارگاهی اطلاق می‌شود که بر اساس طرح و نقشه و با مشخصات تأسیساتی و ماشین‌آلات مورد نیاز و با رعایت کلیه اصول فنی و بهداشتی ساخته شده باشد. "کشتارگاه نیمه صنعتی" کشتارگاهی است که از نظر اصول مطابق با معیارهای فنی و بهداشتی ساخته شده ولی قسمتی از عملیات کشتار بصورت دستی انجام می‌گیرد. "کشتارگاه شهری" کشتارگاهی است که معمولاً بدون رعایت کامل اصول فنی و بهداشتی تأسیس گردیده و غالباً در اختیار شهرداری‌ها می‌باشد.

گورستان:

محلی است که از آن برای دفن اموات مورد استفاده قرار می‌گیرد.

حمام:

تأسیساتی است که دارای آب گرم بوده و برای استحمام مورد استفاده قرار می‌گیرد.

توالی عمومی:

توالی است که در شهر برای استفاده عمومی به صورت محصور ساخته می‌شوند و دارای سنگ توالی هستند.

گزیده اطلاعات:

در سال ۱۳۹۵ تعداد ایستگاه‌های آتش‌نشانی شهرهای استان ۲۷ ایستگاه بوده است.

همچنین در سال ۱۳۹۵ تعداد ۴ میدان تره بار با مساحتی معادل ۵۳۶۰۰ مترمربع در شهرهای استان وجود داشته است.

در این سال تعداد ۱۸۷ پارک عمومی با مساحت ۱۴۹۱۷۳۲ مترمربع در استان وجود داشته است.

۱۹-۱- خدمات شهری ۱۳۹۵

شهر	میدان میوه و تره بار		تعداد ایستگاه‌های آتش نشانی	کشتارگاه		تعداد
	تعداد	وسعت (متر مربع)		متوسط کشتار روزانه ^(۱)		
				دام سنگین	دام سبک	
آب بر	۰	۰	۱	۰	۰	۰
ابهر	۰	۰	۳	۹	۳۵	۱
ارمغانخانه	۰	۰	۱	۰	۰	۰
حلب	۰	۰	۱	۰	۰	۰
چورزق	۰	۰	۱	۰	۰	۰
خرمدره	۰	۰	۲	۰	۰	۰
دندی	۰	۰	۱	۰	۰	۰
زرین آباد	۰	۰	۱	۰	۰	۰
زرین رود	۰	۰	۱	۰	۰	۰
زنجان	۲۳۰۰۰	۱	۶	۵۵	۸۰	۱۳۵
سجاس	۰	۰	۱	۰	۰	۰
سلطانیه	۰	۰	۱	۰	۰	۰
سهرورد	۰	۰	۱	۰	۰	۰
صائین قلعه	۰	۰	۱	۰	۰	۰
قیدار	۲۰۰۰۰	۱	۱	۰	۰	۱
گرماب	۰	۰	۱	۱	۲	۳
ماه‌نشان	۰	۰	۱	۱	۰	۱
هیدج	۰	۰	۱	۰	۰	۰
نیک پی	۶۰۰	۱	۱	۰	۰	۰
نوبهار	۰	۰	۰	۰	۰	۰
کرسف	۰	۰	۰	۰	۰	۰



۱۹-۱- خدمات شهری ۱۳۹۵ (دنباله)

گورستان		پارکهای عمومی		حمل زباله		شهر
وسعت (مترمربع)	تعداد	وسعت (مترمربع)	تعداد	زباله حمل شده (تن در روز)	تعداد خودرو	
۴۰۰۰۰	۱	۱۲۵۰۰	۲	۱۳	۲	آب بر
۷۱۰۰۰	۳	۲۶۳۵۲۵	۳۹	۸۰	۱۳	ایهر
۲۷۰۰۰	۱	۱۰۰۰۰	۱	۱/۵	۱	ارمغانخانه
۷۳۶۵	۱	۱۹۰۰۰	۱	۱/۵	۱	حلب
۲۰۷۰	۱	۵۰۰	۱	۱/۵	۲	چورزق
۱۰۰۰۰۰	۲	۱۱۵۰۰۰	۱۳	۵۵	۵	خرمدره
۵۰۰۰	۱	۱۴۴۰۵	۳	۶	۱	دندی
۵۶۰۴	۱	۱۳۰۰۰	۱	۵	۱	زرین آباد
۳۱۸۱	۲	۹۴۳۳	۵	۲۰	۱	زرین رود
۲۹۰۰۰۰	۳	۶۸۸۱۱۹	۸۰	۳۵۰۰۰۰	۹۱	زنجان
۴۰۲۰۰	۳	۲۷۶۰۰	۶	۱۲	۲	سجاس
۲۹۵۸۱	۱	۹۲۵۰	۵	۷	۱	سلطانیه
۳۰۰۰	۲	۱۶۰۰	۲	۹	۱	سهرورد
۳۰۰۰	۱	۲۰۰۰	۳	۲۰	۲	صائین قلعه
۷۰۰۰	۲	۱۵۷۰۰۰	۶	۴۵	۳	قیدار
۸۳۸۴۰	۲	۱۸۰۰۰	۷	۰	۱	گرماب
۳۵۰۰۰	۲	۴۰۰۰۰	۲	۱۲	۲	ماهانشان
۱۰۰۰۰	۱	۷۷۴۰۰	۵	۱۲	۲	هیدج
۳۲۸۸	۱	۳۸۰۰	۲	۱	۱	نیک پی
۱۳۰۰۰	۲	۶۰۰	۱	۲	۱	نوبهار
۱۱۲۰۰	۱	۱۰۰۰۰	۲	۴	۱	کرسف

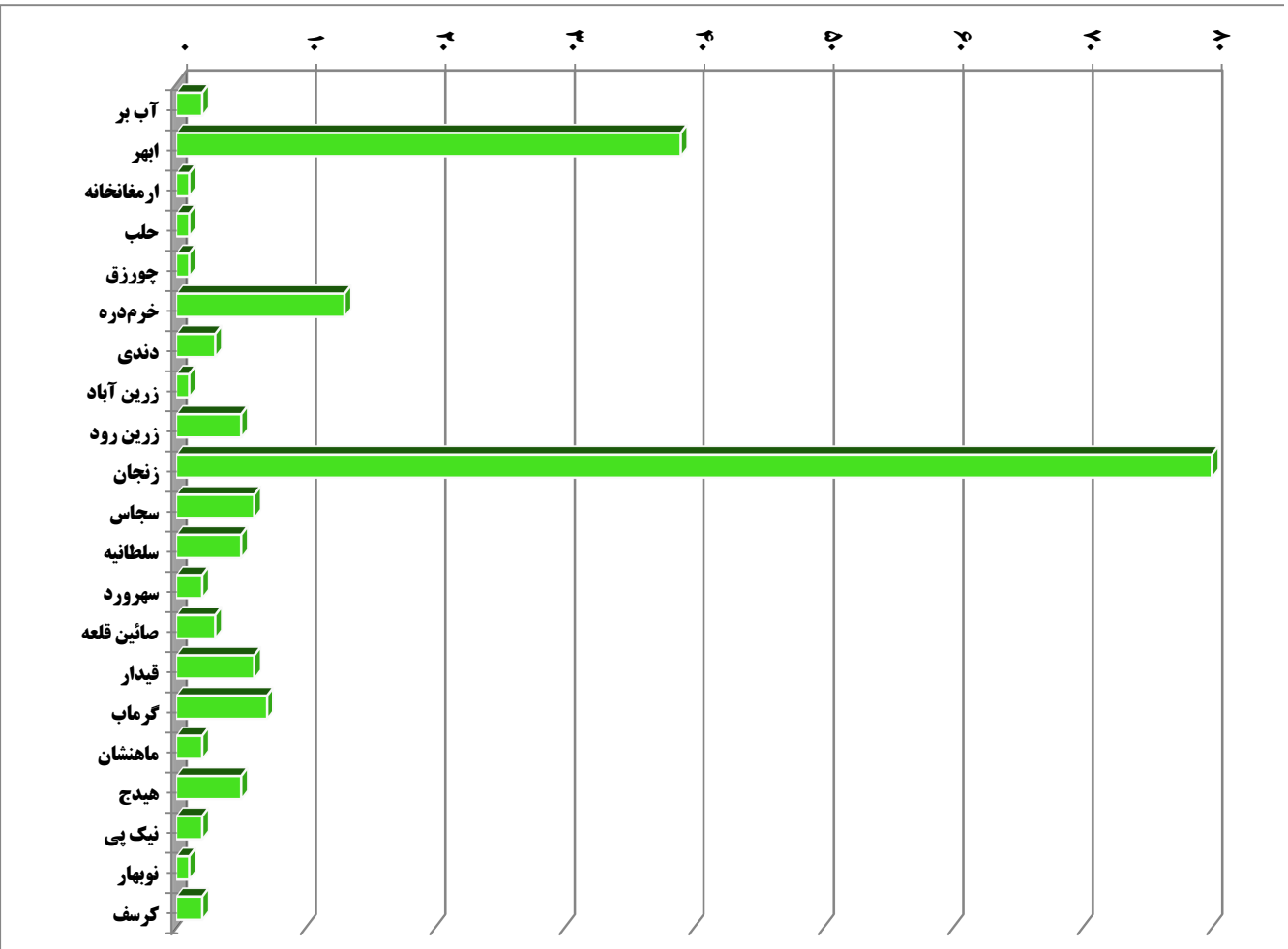


۱-۱۹- خدمات شهری ۱۳۹۵ (دنباله)

تعداد توالتهای عمومی	تعداد حمام		وسعت فضای سبز شهری (مترمربع)	شهر
	عمومی	خصوصی		
۳	۰	۰	۴۸۸۰۰	آب بر
۱۰	۱	۱	۵۵۰۰۰۰	ابهر
۱	۰	۰	۱۳۰۰۰	ارمغانخانه
۲	۰	۰	۲۳۵۰۰	حلب
۰	۰	۰	۱۳۰۰	چورزق
۲	۰	۰	۳۰۰۰۰	خرمدره
۲	۰	۰	۵۸۵۳۸	دندی
۳	۰	۰	۱۷۷۷۴	زرین آباد
۴	۰	۰	۲۲۵۲۶	زرین رود
۲۳	۰	۰	۵۶۸۱۸۳۷	زنجان
۲	۰	۰	۴۱۹۳۴	سجاس
۳	۰	۰	۸۳۶۵۸	سلطانیه
۲	۰	۰	۱۸۰۰	سهرورد
۲	۰	۱	۵۴۰۰۰	صائین قلعه
۴	۰	۰	۱۵۷۰۰۰	قیدار
۰	۰	۰	۱۴۷۰۰۰	گرماب
۳	۰	۰	۱۱۵۲۰۰	ماهنشان
۱۹	۰	۱	۱۲۰۶۰۰	هیدج
۶	۰	۰	۱۰۰۵	نیک پی
۲	۰	۰	۱۵۰۰	نوبهار
۲	۰	۰	۵۰۰۰	کرسف

۱- دام سبک شامل گوسفند و بز و دام سنگین شامل گاو، گاومیش و شتر است.
مأخذ- شهرداری‌های استان

نمودار ۱-۹-۱- تعداد پارک‌های عمومی شهری بر حسب شهرها



۲-۱۹- تعداد وسایل نقلیه عمومی درون شهری برحسب نوع: ۱۳۹۵

شهر	جمع	اتوبوس	مینی بوس	تاکسی
آب بر	۲	۰	۲	۰
ابهر	۶۴۸	۲	۴۴	۶۰۲
ارمغانخانه	۰	۰	۰	۰
حلب	۰	۰	۰	۰
چورزق	۰	۰	۰	۰
خرمدره	۲۱۰	۰	۵	۲۰۵
دندی	۰	۰	۰	۰
زرین آباد	۰	۰	۰	۰
زرین رود	۰	۰	۰	۰
زنجان	۲۸۱۹	۱۵۰	۳۰۰	۲۳۶۹
سجاس	۱	۱	۰	۰
سلطانیه	۰	۰	۰	۰
سهرورد	۰	۰	۰	۰
صائین قلعه	۷۳	۰	۰	۷۳
قیدار	۲۰۳	۰	۱	۲۰۲
گرماب	۰	۰	۰	۰
ماهانشان	۰	۰	۰	۰
هیدج	۲۰	۰	۰	۲۰
نیک پی	۰	۰	۰	۰
نوبهار	۰	۰	۰	۰
کرسف	۲۱	۰	۰	۲۱

مأخذ- شهرداری های استان

۳-۱۹- مشخصات ایستگاه های آتش نشانی در شهر زنجان

تعداد ناوگان عملیاتی هر ایستگاه	متوسط زمان رسیدن به محل حادثه (دقیقه)	تعداد نیروی آتش نشان	سطح پوشش ایستگاه (هکتار)	جمعیت زیر پوشش (هزار نفر)	منطقه	سال و نام ایستگاه
۲۰	۳-۷	۱۰۴	-	۳۸۰	× ۱۳۹۵
۵	۳-۷	۲۱	۲۷۵۰	۵۹	۳	ایستگاه شماره ۱.....
۶	۳-۷	۲۹	۳۵۰۰	۹۵	۱	ایستگاه شماره ۲.....
۲	۳-۷	۱۸	۱۶۰۰	۴۶	۲	ایستگاه شماره ۳.....
۲	۳-۷	۱۶	۶۰۰	۳۳	۳	ایستگاه شماره ۴.....
۲	۳-۷	۱۰	-	۶۳	۱	ایستگاه شماره ۵.....
۳	۳-۷	۱۰	-	۸۳	۱	ایستگاه شماره ۶.....

ماخذ: شهرداری زنجان.

۴-۱۹- مقایسه توزیع فراوانی آتش سوزی ها و حوادث به تفکیک ایستگاه های آتش نشانی

تعداد آتش سوزی	تعداد حوادث	منطقه	سال و نام ایستگاه
۸۸۶	۳۴۱	× ۱۳۹۵
۱۹۱	۲۸	۳	ایستگاه شماره ۱.....
۱۸۵	۲۲۶	۱	ایستگاه شماره ۲.....
۱۶۳	۴۲	۲	ایستگاه شماره ۳.....
۹۵	۲۲	۳	ایستگاه شماره ۴.....
۱۴۸	۱۶	۱	ایستگاه شماره ۵.....
۱۰۴	۷	۱	ایستگاه شماره ۶.....

ماخذ: شهرداری زنجان.

۱۹-۵- زباله حمل شده خانگی به تفکیک مناطق ۳ گانه شهرداری زنجان: ۱۳۹۵

پسماند حمل شده خانگی (تن)	سال و مناطق
۳۳۰ ۱۳۹۵
۱۰۵ منطقه ۱
۹۰ منطقه ۲
۱۳۵ منطقه ۳

مأخذ- شهرداری زنجان

۱۹-۶- وضعیت فضای سبز شهر زنجان (مترمربع)

سال و مناطق	مساحت کل فضای سبز		پارک شهری		پارک محلی		پارک همسایگی		قطعات پراکنده فضای سبز	
	تعداد	مساحت	تعداد	مساحت	تعداد	مساحت	تعداد	مساحت	تعداد	مساحت
..... ۱۳۹۵	۳۰	۵۶۸۱۸۳۷	۹	۱۸۱۶۸۱	۶۸	۱۴۶۵۸۷	-	-	۲۲۲	۱۰۳۶۰۷۸
..... منطقه ۱	۹	۱۵۶۳۵۴۱	۱۹	۷۹۸۰۶	-	-	-	-	۱۲۴	۵۱۳۳۰۷
..... منطقه ۲	۱۳	۱۳۸۶۲۲۸	۱۹	۳۰۵۰۹	-	-	-	-	۵۴	۲۱۹۷۵۵
..... منطقه ۳	۸	۲۷۳۲۰۶۸	۳۰	۳۶۲۷۲	-	-	-	-	۴۴	۲۰۳۰۱۶

سال و مناطق	مساحت انهار	مساحت رفیوژ، جزیره ترافیکی و میدان	مساحت کمربند سبز	مساحت پارک جنگلی	مساحت بام دیوار و بالکن	مساحت اماکن و باغات نیمه دولتی	مساحت آرامستان ها	مساحت باغات احیا و اماکن خصوصی
..... ۱۳۹۵	-	۵۰۸۷۷۳	-	۳۰۵۳۰۰۰	۲۰۰۰	-	۲۹۰۰۰۰	-
..... منطقه ۱	-	۱۳۷۷۴۷	-	۶۵۱۰۰۰	-	-	۲۲۰۰۰۰	-
..... منطقه ۲	-	۲۶۷۳۱۹	-	۵۲۰۰۰۰	-	-	-	-
..... منطقه ۳	-	۱۰۳۷۰۷	-	۱۸۸۲۰۰۰	۲۰۰۰	-	۷۰۰۰۰	-

مأخذ- شهرداری زنجان

فصل ۲۰

بودجه عمومی استان



مقدمه

آمارهای بودجه از سال ۱۲۸۹ هجری شمسی با تنظیم بودجه دولت توسط وزارت دارایی شکل گرفت که تا سال ۱۳۴۲ بر حسب درآمد و هزینه دستگاهها ارائه می‌شد. از سال ۱۳۴۲، تهیه بودجه برنامه‌ای به سازمان برنامه وقت (سازمان برنامه و بودجه کشور) محول شد. این سازمان علاوه بر تهیه و تدوین بودجه عمومی دولت (مصوب اول، مصوب دوم و قطعی) پیش‌بینی بودجه شرکتهای دولتی، بانکها و مؤسسات انتفاعی وابسته به دولت را که پس از پیروزی انقلاب اسلامی توسط بخش عمومی اداره می‌شوند، تهیه می‌کند. به علاوه گردآوری اطلاعات آماری مربوط به درآمد و هزینه شهرداریهای کشور از سال ۱۳۵۰ توسط مرکز آمار ایران شروع شد که تا سال ۱۳۶۷ نتایج آن در دسترس قرار گرفته است. در حال حاضر آمارهای مندرج در این فصل که از قانون بودجه سالهای مختلف استخراج شده است شامل انواع دریافتهای و پرداختیهای بودجه عمومی دولت و عملکرد اعتبارات استان می‌باشد.

تعاریف مفاهیم**بودجه مصوب و قطعی:**

بودجه هر سال مالی، در سال قبل از آن توسط سازمان برنامه و بودجه کشور برآورد و به هیئت وزیران پیشنهاد و طی لایحه‌ی بودجه، تقدیم مجلس شورای اسلامی می‌شود که پس از بحث و بررسی، به عنوان قانون بودجه مورد تصویب قرار می‌گیرد و قبل از شروع سال جدید، برای اجرا به دولت ابلاغ می‌گردد (مصوب اول یا برآورد). با توجه به بروز تغییرات در شرایط اقتصادی، اجتماعی و سیاسی کشور و ایجاد برخی نوسانات در مقدار دریافتهای و پرداختیهای، بودجه دستگاهها و سازمانها، با اعمال تغییراتی به عنوان لایحه‌ی متمم قانون بودجه، توسط دولت به مجلس شورای اسلامی تقدیم می‌شود که قبل از پایان سال موردنظر، تصویب می‌گردد (مصوب دوم). پس از پایان هر سال مالی، با توجه به قطعیت مقدار دریافتهای و عملکرد پرداختیهای توسط خزانه، بودجه قطعی دولت مشخص می‌شود.

پرداختیهای بودجه عمومی دولت:

عبارت است از کل هزینه‌های انجام شده توسط دولت اعم از تملک دارایی‌های سرمایه‌ای و هزینه‌ای از محل درآمدهای عمومی و اختصاصی در مدت یک سال مالی.

دریافتیهای بودجه عمومی دولت:

کلیه وجوه تحت عنوان درآمد عمومی و درآمد اختصاصی، سایر منابع تأمین اعتبار و سایر وجوهی که به موجب قانون باید در حسابهای خزانه‌داری کل متمرکز شود، دریافتیهای بودجه عمومی دولت را تشکیل می‌دهند.

درآمد عمومی:

عبارت است از درآمدهای حاصل از فروش نفت و گاز، مالیات و سایر درآمدهایی که در بودجه کل دولت، تحت عنوان درآمد عمومی منظور می‌شود.

درآمد اختصاصی:

عبارت است از درآمدهایی که به موجب قانون برای مصرف یا مصارف خاص در بودجه کل دولت، تحت عنوان درآمد اختصاصی منظور می‌شود.

اعتبار:

عبارت است از مبلغی که برای مصرف یا مصارف معین جهت نیل به اهداف مشخص و اجرای برنامه‌های دولت به تصویب مجلس شورای اسلامی می‌رسد.

اعتبارات تملک داراییهای سرمایه‌ای:

منظور اعتباراتی است که در برنامه عمرانی پنجساله به صورت کلی و در بودجه عمومی دولت به تفکیک، جهت اجرای طرحهای عمرانی (اعتبارات عمرانی ثابت) و همچنین توسعه هزینه‌های جاری مربوط به برنامه‌های اقتصادی، اجتماعی دولت (اعتبارات عمرانی غیرثابت) پیش‌بینی می‌شود.

اعتبارات هزینه‌ای:

منظور اعتباراتی است که در برنامه عمرانی پنجساله به صورت کلی و در بودجه عمومی به تفکیک، جهت تأمین هزینه‌های جاری دولت و همچنین هزینه نگهداری سطح فعالیت‌های اقتصادی و اجتماعی دولت پیش‌بینی می‌شود.

مالیات:

عبارت است از وجوهی که دولت از درآمدها و اموال و دارایی‌های اشخاص حقیقی و حقوقی مشمول مالیات دریافت می‌کند. مانند: مالیات بر شرکتهای، مالیات بر درآمد، مالیات بر ثروت، مالیات بر واردات و مالیات بر مصرف و فروش.

گزیده اطلاعات

عملکرد اعتبارات هزینه‌ای (جاری) دستگاههای اجرایی استان در سال ۱۳۹۵ معادل ۱۸۴۸۰۲۹ میلیون ریال بوده است که در مقایسه با سال قبل ۱۲/۵۲ درصد رشد نشان می‌دهد. عملکرد اعتبارات تملک دارایی‌های سرمایه‌ای (عمرانی) استان در سال ۱۳۹۵ برابر ۱۴۱۷۵۶۰ میلیون ریال بوده است که در مقایسه با سال قبل ۴۴/۴۵ درصد افزایش داشته است.

۲۰- خلاصه بودجه استانی							شرح
(میلیون ریال)							
۱۳۹۵	۱۳۹۴	۱۳۹۳	۱۳۹۲	۱۳۹۱	۱۳۹۰	۱۳۸۵	
							(مصوب)
							دریافتی‌ها
۶۹۴۷۴۹۷	۵۸۸۷۲۱۶	۴۵۵۸۲۳۸	۳۲۳۶۷۳۹	۲۶۸۴۴۴۳	۲۱۱۴۰۲۴	۲۱۵۲۹۱۰	از محل درآمدهای استانی.....
۶۶۸۹۸۹۲	۵۶۹۳۲۱۶	۴۲۳۲۵۲۸	۲۹۴۶۷۵۸	۲۴۳۱۷۸۳	۱۴۶۴۹۲۰	۵۲۵۶۸۴	از محل درآمد ملی.....
۲۵۷۶۰۵	۱۹۴۰۰۰	۳۲۵۷۰۰	۲۸۹۹۸۱	۲۵۲۶۶۰	۶۴۹۱۰۴	۱۶۲۷۲۳۶	هزینه‌های.....
							پرداختی‌ها
۲۹۳۰۶۲۸	۲۲۶۱۳۸۵	۱۹۸۷۴۴۴	۲۵۵۴۱۴۹	۲۴۲۰۷۳۶	۲۱۰۵۰۵۹	۲۱۵۳۱۱۰	تملك دارایی‌های سرمایه‌ای.
۱۷۴۰۶۲۸	۱۳۵۳۷۳۵	۹۸۸۳۶۲	۱۰۶۳۴۶۸	۸۶۰۶۳۵	۸۴۱۳۲۰	۱۴۴۳۶۸۴
۱۱۹۰۰۰۰	۹۰۷۶۵۰	۹۹۹۰۸۲	۱۴۹۰۶۸۱	۱۵۶۰۱۰۱	۱۲۶۳۷۳۹	۷۰۹۴۲۶	
							(عملکرد)
							دریافتی‌ها
۲۳۲۸۶۸۲	۱۹۳۰۹۵۲	۱۶۵۹۳۲۲	۱۵۲۳۴۵۶	۱۳۰۶۵۶۳	۱۸۲۳۴۷۶	۲۰۰۸۶۴۲	از محل درآمدهای استانی.....
۲۰۷۱۲۴۹	۱۷۴۱۷۹۴	۱۳۷۵۴۹۵	۱۳۱۵۰۳۴	۱۱۷۸۸۹۵	۱۴۵۵۹۵۵	۵۲۵۸۸۴	از محل درآمد ملی.....
۲۵۷۴۳۴	۱۸۹۱۵۹	۲۸۳۸۲۷	۲۰۸۴۲۲	۱۲۷۶۶۸	۳۶۷۵۲۱	۱۴۸۲۷۵۸
							پرداختی‌ها
۲۳۲۸۶۸۲	۱۹۳۰۹۵۲	۱۶۵۹۳۲۲	۱۵۲۳۴۵۶	۱۳۰۶۵۶۳	۱۸۲۳۴۷۶	۲۰۰۸۶۴۲
۱۷۱۳۴۴۳	۱۳۵۲۷۴۴	۹۸۸۳۲۵	۱۰۶۳۴۶۸	۸۶۰۶۳۵	۸۴۱۳۲۰	۱۴۴۳۶۸۴	تملك دارایی‌های سرمایه‌ای.
۶۱۵۲۴۰	۵۷۸۲۰۹	۶۷۰۹۹۷	۴۵۹۹۸۸	۴۴۵۹۲۸	۹۸۲۱۵۶	۵۶۴۹۵۸	

مأخذ: سازمان مدیریت و برنامه‌ریزی استان زنجان

۲۰-۲- درآمدهای عمومی استان							شرح
۱۳۹۵	۱۳۹۴	۱۳۹۳	۱۳۹۲	۱۳۹۱	۱۳۹۰	۱۳۸۵	
(میلیون ریال)							
							(مصوب)
۶۶۴۶۱۹۷	۵۶۹۳۱۹۶	۴۲۳۲۵۳۸	۲۹۴۶۷۵۸	۲۴۲۱۷۸۳	۱۴۶۴۹۲۰	۵۲۵۶۸۴	قسمت اول: جمع درآمدها.....
۵۹۲۶۷۳۴	۵۱۱۳۱۰۷	۳۶۴۴۹۱۳	۲۳۶۵۵۶۲	۲۲۰۹۱۷۲	۱۳۰۰۵۶۹	۴۶۰۲۰۰	بخش اول: درآمدهای مالیاتی.....
۱۳۹۷۵۱۵	۱۲۷۶۴۵۵	۹۰۹۲۴۴	۹۳۶۴۷۸	۱۰۸۹۱۵۳	۶۲۹۸۹۷	۲۰۸۳۲۰	بند اول - مالیات بر شرکتها.....
۱۱۹۸۷۹۴	۹۵۴۲۶۱	۸۷۹۴۱۹	۷۰۲۴۴۸	۶۰۷۴۱۶	۳۸۸۷۸۵	۱۵۱۰۵۰	بند دوم - مالیات بر درآمد.....
۲۰۶۳۶۰	۱۸۹۴۹۲	۱۹۷۳۹۰	۱۲۸۹۲۹	۹۰۶۶۹	۵۹۹۴۶	۲۸۷۰۰	بند سوم - مالیات بر ثروت.....
.	بند چهارم - مالیات بر واردات.....
۳۱۲۴۰۶۵	۲۶۸۳۸۹۹	۱۶۵۸۸۶۰	۵۹۷۷۷۸۷	۴۲۱۹۳۴	۲۲۱۹۴۱	۷۲۱۳۰	بند پنجم - مالیات بر کالاها و خدمات.....
.	بخش دوم: درآمد ناشی از کمک‌های اجتماعی.....
۵۰۰	۳۰۰	۱۰۰	بخش سوم: درآمدهای حاصل از انحصارات و مالکیت دولت.....
۱۹۸۹۰۳	۱۸۲۴۹۴	۱۴۱۰۲۹	۳۳۵۰۰۳	۲۰۷۷۵۱	۱۵۷۵۲۰	۶۵۴۸۴	بخش چهارم: درآمدهای حاصل از خدمات و فروش کالا.....
۴۸۰۷۳۰	۳۸۲۱۹۵	۴۰۴۴۷۹	۲۲۵۵۸۸	-	-	-	بخش پنجم: درآمدهای حاصل از جرایم و خسارت ^(۱) ..
۳۹۳۰	۱۵۱۰۰	۴۲۰۱۷	۲۰۴۴۶	۱۴۸۶۰	۶۸۳۱	.	بخش ششم: درآمدهای متفرقه.....
۴۳۶۹۵	۲۰	.	۷۹	-	-	-	قسمت دوم: منابع حاصل از واگذاری دارایی‌های سرمایه‌ای.....
.	قسمت سوم: منابع حاصل از واگذاری دارایی‌های مالی.....
							(عملکرد)
۶۸۶۷۹۸۵	۵۶۴۹۱۷۸	۴۹۸۶۵۴۰	۳۶۱۸۳۴۳	۲۴۲۳۷۵۹	۱۷۳۸۹۲۹	۶۷۵۸۶۶	قسمت اول: جمع درآمدها.....
۶۳۲۸۰۴۲	۵۰۲۱۶۱۶	۴۴۵۱۲۵۱	۳۱۰۴۰۲۲	۲۰۸۵۶۳۸	۱۵۲۳۸۹۹	۵۹۷۶۷۱	بخش اول: درآمدهای مالیاتی.....
۱۶۷۵۸۲۵	۱۳۸۲۵۲۶	۱۲۴۵۳۳۷	۱۰۱۷۶۰۹	۸۵۸۴۰۱	۷۰۱۵۴۴	۲۵۷۹۳۷	بند اول - مالیات بر شرکتها.....
۱۳۵۶۹۸۸	۱۱۵۵۹۴۰	۸۶۴۳۱۹	۶۵۲۹۹۱	۵۶۱۸۷۸	۴۵۹۹۳۴	۱۷۹۱۳۰	بند دوم - مالیات بر درآمد.....
۱۹۳۹۶۲	۲۰۰۳۱۳	۱۶۲۹۶۲	۱۴۴۱۱۹	۱۰۹۵۳۸	۷۳۴۸۵	۴۳۷۹۷	بند سوم - مالیات بر ثروت.....
.	بند چهارم - مالیات بر واردات.....
۳۱۰۱۲۶۷	۲۲۹۲۸۳۷	۲۱۷۸۶۳۳	۱۲۸۹۳۰۳	۵۵۵۸۲۱	۲۸۸۹۳۶	۱۱۶۸۰۷	بند پنجم - مالیات بر کالاها و خدمات.....
.	بخش دوم: درآمد ناشی از کمک‌های اجتماعی.....
.	.	۲۱۰	بخش سوم: درآمدهای حاصل از انحصارات و مالکیت دولت.....
۱۶۹۷۷۷	۱۵۳۸۵۱	۱۶۱۲۱۴	۱۵۰۷۲۲	۳۲۳۷۵۵	۲۰۱۱۸۹	۷۸۱۹۵	بخش چهارم: درآمدهای حاصل از خدمات و فروش کالا.....
۳۴۳۹۹۸	۴۵۴۱۱۷	۳۵۷۲۱۶	۳۴۷۴۱۰	-	-	-	بخش پنجم: درآمدهای حاصل از جرایم و خسارت ^(۱) ..
۲۶۱۶۸	۹۵۹۴	۱۶۶۴۹	۱۶۱۸۸	۱۴۳۶۶	۱۳۸۴۱	.	بخش ششم: درآمدهای متفرقه.....
.	.	۵۹	۲۰۱	-	-	-	قسمت دوم: منابع حاصل از واگذاری دارایی‌های سرمایه‌ای.....
.	قسمت سوم: منابع حاصل از واگذاری دارایی‌های مالی.....

۱- درآمدهای حاصل از جرایم و خسارت در سال ۱۳۸۵ لغایت ۱۳۹۱ در سرجمع بخش چهارم آمده است.

مأخذ: سازمان مدیریت و برنامه‌ریزی استان زنجان

۳-۲۰- عملکرد اعتبارات هزینه‌ای دستگاه‌های اجرایی استان از محل درآمد عمومی (میلیون ریال)

۱۳۹۵	۱۳۹۴	۱۳۹۳	۱۳۹۲	۱۳۹۱	۱۳۹۰	۱۳۸۵	شرح
۱۸۴۸۰۲۹	۱۶۴۱۴۶۲	۱۱۴۲۵۹۶	۱۱۰۹۱۵۴	۹۵۹۰۸۷	۸۶۳۱۳۹	۱۶۴۳۰۸۴	جمع
۲۹۸۴۶۶	۲۶۰۸۰۰	۴۰۰۰	۲۰۶۳۷۵	۱۵۸۶۰۶	۱۲۷۱۳۰	۵۱۰۳۹	استانداری
۱۲۲۴	-	-	-	-	-	-	سازمان مدیریت و برنامه‌ریزی
۰	۵۷۱۴۸	۳۶۹۶۰	۳۱۲۳۴	۲۶۶۳۰	۲۰۵۳۱	۱۰۱۳۵	اداره کل ثبت احوال
۱۲۲۱۴۲	۱۰۳۲۵۵	۸۱۲۹۴	۵۱۵۶۸	۴۱۵۱۲	۵۰۹۸۰	۲۴۰۸۷	اداره کل زندانها و اقدامات تأمینی و تربیتی
۱۸۴۳۰	۱۴۹۳۰	۱۲۵۴۰	۸۴۵۶	۷۰۷۵	۶۰۳۱	۰	اداره کل بازرسی
۲۹۹۸۳	۲۶۸۸۰	۱۸۶۱۳	۱۴۸۵۷	۱۱۹۹۴	۹۰۵۶	۲۸۵۷	اداره کل پزشکی قانونی
۰	۹۲۹۲۴	۷۴۸۵۰	۴۹۵۵۸	۳۰۲۷۷	۳۰۶۶۳	۱۰۷۹۳	اداره کل ثبت اسناد و املاک
۲۴۲۴۷	۱۸۷۹۶	۱۲۴۵۴	۱۱۰۷۶	۱۱۴۱۶	۷۳۴۱	۲۰۶۶۰	اداره کل اوقاف و امور خیریه
۴۹۳۳۷	۴۲۳۴۸	۳۲۹۷۴	۲۹۸۶۲	۲۴۰۸۹	۲۰۴۳۴	۶۷۳۰	اداره کل امور اقتصادی و دارائی
۰	۰	۰	۰	۰	۴۷۹۲۳	۱۹۷۸۷	اداره کل امور مالیاتی
۰	۰	۰	۰	۰	۷۱۵۱	۲۸۲۱	اداره کل گمرک
۶۶۴۷۹	۵۲۴۳۷	۴۰۴۳۶	۳۱۸۶۳	۲۳۱۶۷	۲۲۹۳۹	۱۰۴۳۱	اداره کل تعاون، کار و رفاه اجتماعی
۲۰۴۹۹	۱۶۰۸۲	۱۲۰۸۴	۹۲۷۰	۷۸۱۷	۶۷۹۴	۲۴۳۴	اداره کل هواشناسی
۶۵۶۴۸	۴۹۳۴۷	۳۵۹۶۷	۲۷۴۶۳	۲۶۵۶۷	۲۰۶۱۹	۵۰۱۰	اداره کل میراث فرهنگی، صنایع دستی و گردشگری
۴۳۶۴۵	۳۶۶۱۰	۲۹۵۷۱	۲۳۴۳۲	۲۲۷۰۲	۲۳۱۵۲	۸۳۳۲	اداره کل فرهنگ و ارشاد اسلامی
۶۸۷۸	۶۴۸۸	۵۸۶۴	۶۲۲۱	۴۲۶۸	۴۴۰۶	۵۶۷	حوزه هنری سازمان تبلیغات اسلامی
۲۶۲۳۴	۲۳۵۳۳	۱۹۶۱۱	۱۶۹۰۱	۲۸۲۲۲	۳۸۶۵۹	۵۷۷۲	اداره کل تبلیغات اسلامی
۰	۰	۰	۰	۱۱۸۲۷	۰	۱۰۷۲۷۳۲	اداره کل آموزش و پرورش
۲۷۹۱۱	۲۲۵۴۷	۱۸۵۷۵	۱۵۵۸۰	۹۱۹۴	۷۵۸۳	۳۵۱۸	اداره کل نوسازی و توسعه و تجهیز مدارس
۵۸۱۱۸	۴۲۵۷۴	۳۱۶۴۴	۲۹۷۸۱	۲۴۶۷۸	۲۷۲۵۷	۶۳۳۹	اداره کل ورزش و جوانان



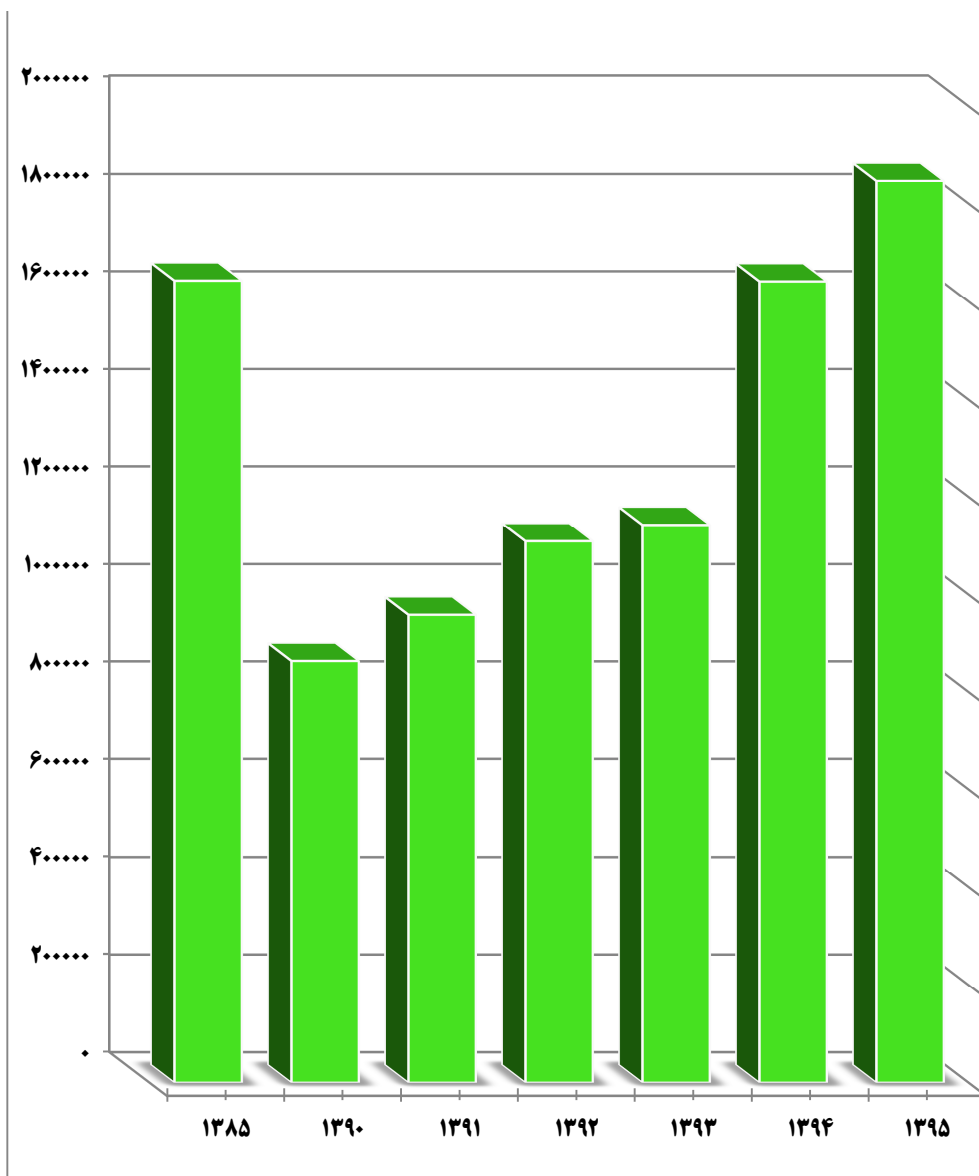
۳-۲۰- عملکرد اعتبارات هزینه‌ای دستگاه‌های اجرایی استان از محل درآمد عمومی (میلیون ریال)
(دنباله)

شرح	۱۳۸۵	۱۳۹۰	۱۳۹۱	۱۳۹۲	۱۳۹۳	۱۳۹۴	۱۳۹۵
مدیریت منطقه‌ای انتقال خون.....	۲۷۹۴	۶۲۴۴	۱۰۱۷۰	۱۳۱۷۷	۱۷۰۷۵	۲۲۴۸۲	۲۱۰۲۸
جمعیت هلال احمر	۰	۰	۵۸	۰	۰	۰	۰
اداره کل بهزیستی	۴۴۰۰۲	۷۵۳۵۷	۸۳۵۹۳	۸۶۴۱۹	۱۱۶۳۳۴	۱۲۸۵۳۸	۱۶۲۴۳۱
اداره کل بنیاد شهید و امور ایثارگران ...	۱۹۵۴۱۳	۰	۰	۰	۰	۰	۰
اداره کل راه و شهرسازی	۳۰۹۲۲	۶۲۴۹۵	۶۸۲۲۵	۸۱۷۷۶	۱۰۴۴۳۶	۱۲۳۷۸۹	۱۰۰۶۶۱
بنیاد مسکن انقلاب اسلامی	۰	۰	۰	۰	۰	۰	۰
اداره کل شبکه دامپزشکی	۸۸۹۸	۲۴۳۱۵	۲۷۸۴۱	۲۸۸۷۹	۴۰۳۵۵	۴۴۵۳۷	۵۷۸۳۷
اداره کل منابع طبیعی	۹۰۳۲	۳۱۰۱۳	۳۵۳۷۲	۴۴۸۳۷	۵۷۹۲۵	۷۰۲۱۸	۸۲۴۵۸
اداره کل حفاظت محیط زیست	۷۰۷۴	۱۶۶۶۷	۲۰۳۳۹	۲۴۵۳۱	۳۴۰۱۰	۳۸۷۴۶	۴۸۴۰۴
اداره کل صنعت، معدن و تجارت	۱۰۹۱۹	۲۹۰۳۹	۳۸۱۰۳	۳۹۱۲۵	۴۹۴۶۱	۵۸۲۴۹	۷۲۷۲۷
اداره کل استاندارد و تحقیقات صنعتی ..	۱۹۶۶	۶۰۳۴	۶۵۰۸	۸۰۰۴	۱۰۰۹۳	۱۷۰۵۲	۲۱۶۱۶
سازمان جهاد کشاورزی	۵۸۷۷۲	۱۳۳۳۲۶	۱۸۰۱۹۹	۱۷۹۰۵۵	۲۱۴۹۶۷	۲۴۵۲۹۴	۲۹۸۷۷۰
شرکت آب و فاضلاب روستایی	۸۲۴۸	۰	۲۷۰۰	۳۹۸۵۴	۲۰۵۰۳	۲۵۸۵۸	۴۲۲۸۶
دانشگاه علوم پزشکی و خدمات بهداشتی درمان	۰	۰	۵۰۰	۰	۰	۰	۰
دانشگاه زنجان	۰	۰	۰	۰	۰	۰	۰
شورای عالی حوزه‌های علمیه.....	۰	۰	۰	۰	۰	۰	۰
صدا و سیما مرکز زنجان	۰	۰	۳۵۰	۰	۰	۰	۰
شرکت آب منطقه‌ای زنجان	۰	۰	۳۸۰۰	۰	۰	۰	۰
شرکت آب و فاضلاب استان	۰	۰	۱۵۸۸	۰	۰	۰	۰
شرکت گاز	۰	۰	۵۰۰	۰	۰	۰	۰
سازمان بسیج سازندگی	۰	۰	۹۲۰۰	۰	۰	۰	۰
راهداری، حمل و نقل جاده‌ای.....	۰	۰	۰	۰	۰	۰	۷۰۵۶۰

مأخذ: سازمان مدیریت و برنامه‌ریزی استان زنجان

نمودار ۱-۲۰- عملکرد اعتبارات هزینه‌ای دستگاههای اجرایی استان

میلیون ریال



منبع: جدول ۳-۲۰

۴-۲۰- عملکرد اعتبارات تملک دارایی‌های سرمایه‌ای دستگاه‌های اجرایی استان از محل درآمد عمومی (میلیون ریال)

شرح	۱۳۸۵	۱۳۹۰	۱۳۹۱	۱۳۹۲	۱۳۹۳	۱۳۹۴	۱۳۹۵
جمع.....	۱۲۱۴۶۹۷	۲۲۶۴۲۲۳	۱۸۹۶۷۱۸	۹۸۶۶۶۸	۱۴۳۶۴۲۵	۹۸۰۷۰۵	۱۴۱۷۵۶۰
دیوان محاسبات	۰	۱۵۰۰	۱۵۰۰	۰	۰	۰	۰
اداره کل اطلاعات استان زنجان.....	۰	۱۰۵۰۰	۱۵۵۰۰	۳۶۰۰	۱۵۰۰	۱۵۰۰	۰
استانداری	۱۰۴۴۱	۴۱۱۳۱	۳۸۳۹۱	۱۶۴۶۲	۱۸۲۷۹	۱۵۱۳۵	۱۹۷۷۴
سازمان مدیریت و برنامه ریزی استان	۰	۰	۰	۰	۰	۲۷۳۱	۸۴۵
اداره کل ثبت احوال	۴۷۰	۲۰۸۵	۲۱۳	۱۰۹۸	۶۰۰	۸۶۰	۳۳۰۱
اداره کل دادگستری	۳۵۰	۷۸۷۳	۴۶۰۰	۳۵۰	۰	۰	۰
اداره کل زندان‌ها و اقدامات تأمینی و تربیتی	۱۸۱۵	۶۶۴۳	۲۰۷۷	۲۰۰۰	۴۶۰۰	۴۹۰۱	۲۷۵۴
اداره کل بازرسی	۰	۳۹۰۰	۷۵۱	۵۰۰	۱۷۵۰	۱۳۷۹	۶۳۳۴
اداره کل پزشکی قانونی	۱۰۰۰	۱۱۰۰	۲۲۶	۵۲	۱۲۰۰	۳۵۰	۱۲۸
اداره کل ثبت اسناد و املاک	۴۷۰	۱۹۰۷	۲۹۱	۸۴۰	۱۰۵۱	۹۰۰	۹۰۴
اداره کل اوقاف و امور خیریه	۹۷۷۳	۱۷۰۶۲	۲۱۸۲۹	۱۱۲۵۰	۱۵۹۱۷	۸۳۵۰	۷۵۰۳
اداره کل اموراتصادی و دارائی	۴۱۵	۲۷۰۰	۱۵۶۶	۱۰۰۰	۱۲۰۰	۱۰۰۰	۷۰۰
اداره کل امور مالیاتی	۲۲۸۵	۲۲۱۵	۰	۹۹۰	۲۰۰	۲۰۵	۰
اداره کل گمرک	۰	۶۷۴۰	۲۴۴۶	۷۴۳	۱۵۰۰	۱۹۰۴	۱۲۷۱
اداره کل آموزش فنی و حرفه‌ای	۵۰۶۴	۲۹۶۶	۱۴۲۷	۱۶۸۵	۴۵۹۲	۲۸۱۸	۸۲۰۳
اداره کل تعاون، کار و رفاه اجتماعی	۷۳۱۱	۴۲۵۰	۸۳۰	۱۶۰۰	۱۰۴۰	۶۰۰	۱۰۹۳۳
اداره کل هواشناسی	۲۵۰۱	۴۰۹۳	۱۷۵۰	۳۰۰	۱۰۴۹	۷۷۰	۷۱۸
اداره کل میراث فرهنگی، صنایع دستی و گردشگری	۹۰۷۲	۱۲۳۸۲	۵۴۶۱	۱۳۱۶۶	۲۳۱۴۳	۱۷۹۴۱	۸۵۲۸
نهاد کتابخانه‌های عمومی	۰	۳۷۹۹	۲۰۲۱	۲۶۵۰	۵۰۴۳	۳۸۶۶	۴۰۹۲
اداره کل فرهنگ و ارشاد اسلامی	۳۸۷۷	۲۵۰۰	۵۱۱۰	۳۶۰۰	۵۶۰۰	۶۲۷۵	۱۱۲۵۱
حوزه هنری سازمان تبلیغات اسلامی	۱۰۶۳	۹۷۰	۲۰۰	۵۰	۰	۰	۱۵۰
اداره کل تبلیغات اسلامی	۲۰۲۲	۱۹۲۵	۹۸۰	۱۸۳۰	۲۰۶۵	۸۴۶	۱۹۹۵
دانشگاه علوم پزشکی و خدمات بهداشتی درمانی	۱۲۸۷۵	۳۵۱۷۰	۹۲۰۴	۵۵۹۰	۳۰۹۹۲	۱۹۳۹۳	۶۴۳۱۲



۴-۲۰- عملکرد اعتبارات تملک دارایی‌های سرمایه‌ای دستگاه‌های اجرایی استان از محل درآمد عمومی (دنباله)
(میلیون ریال)

۱۳۹۵	۱۳۹۴	۱۳۹۳	۱۳۹۲	۱۳۹۱	۱۳۹۰	۱۳۸۵	شرح
۵۰۰	۴۰۰	۸۰۰	۲۸۰۰	۶۰۲۰	۸۲۳۲	۴۵۸۰	دانشگاه زنجان
۰	۰	۱۰۰۰	۱۳۰۰	۳۲۰۷	۴۸۳۳	۲۱۵	دانشگاه تحصیلات تکمیلی علوم پایه زنجان
۴۷۷۶۱	۹۶۴	۸۰۶۷	۶۴۲۷	۲۷۸۵	۶۵۹۴	۲۵۰۶	اداره کل آموزش و پرورش
۸۱۴۹۷	۶۱۵۴۳	۷۵۸۱۵	۴۰۹۵۵	۳۷۷۱۲	۸۲۶۴۹	۱۲۴۶۸۸	اداره کل نوسازی و توسعه و تجهیز مدارس ..
۵۲۸۹۹	۳۸۵۱۴	۶۱۹۸۲	۴۵۳۳۵	۴۵۱۲۸	۷۰۳۹۸	۴۵۱۸۱	اداره کل ورزش و جوانان
۵۰۰۱	۱۷۰۰	۲۰۴۶	۵۵۰	۱۳۴۰	۲۱۷۵	۱۲۰۷	اداره کل انتقال خون
۴۷۵۲	۶۰۰	۱۶۰۰	۱۰۰	۸۳۷۵	۴۴۶۸	۱۲۸۳	جمعیت هلال احمر
۹۲۲۵	۱۲۵۳۴	۶۰۶۸	۱۳۱۹۳	۵۵۶۷	۱۳۱۶۹	۲۱۵۵	اداره کل بهداشتی
۴۱۹۳	۴۴۱۵	۵۴۴۰	۶۵۰	۴۲۶۱	۹۴۵۵	۵۱۷۸	اداره کل بنیاد شهید و امور ایثارگران
۶۷۴۵۳	۱۵۲۰۸۳	۲۵۴۴۸	۱۳۹۳۰۲	۱۶۷۳۴۱	۳۳۹۷۹۱	۲۸۷۷۴۷	اداره کل راه و شهرسازی
۳۱۴۱۲	۴۱۲۶۶	۷۴۸۵۷	۱۵۱۸۵	۴۰۲۶۶	۱۲۵۹۸۳	۳۳۹۵۰	بنیاد مسکن انقلاب اسلامی
۹۷۸۳	۶۹۷۶	۸۱۴۱	۵۸۱۳	۲۴۷۸	۶۰۳۰	۴۵۸۸	اداره کل دامپزشکی
۲۱۴۵۷	۹۶۴۳	۱۹۹۰۳	۹۴۱۹	۱۵۷۲۳	۱۴۷۵۵	۱۱۷۱۰	اداره کل منابع طبیعی
۸۵۱۷	۵۲۸۸	۷۵۴۴	۵۲۲۰	۵۰۴۳	۴۸۴۲	۲۴۸۱	اداره کل حفاظت محیط زیست
۱۱۸۲	۶۹۹	۳۶۷۶	۷۵۰	۲۱۶۰	۲۱۵۰	۱۲۳۹	اداره کل صنعت، معدن و تجارت
۲۴۲	۴۵۰	۴۰۰	۱۵۰	۱۳۱	۵۰۰	۰	اداره کل استاندارد و تحقیقات صنعتی
۷۴۲۷۸	۰	۰	۵۲۵	۲۰۹۰	۰	۰	اداره کل راهداری و حمل و نقل جاده‌ای



۴-۲۰- عملکرد اعتبارات تملک دارایی‌های سرمایه‌ای دستگاه‌های اجرایی استان از محل درآمد عمومی (دنباله)
(میلیون ریال)

شرح	۱۳۸۵	۱۳۹۰	۱۳۹۱	۱۳۹۲	۱۳۹۳	۱۳۹۴	۱۳۹۵
کمپته امداد امام خمینی	۳۵۰۰
نیروی انتظامی استان	۱۰۰۰
اداره کل جهاد کشاورزی	۱۰۹۰۰۱	۷۹۸۹۱	۷۴۴۵۳	۳۶۱۱۹	۵۸۴۹۹	۲۶۶۰۶	۴۸۸۰۱
شرکت سهامی سازمان آب منطقه‌ای تهران	۴۱۳۲۰
شرکت آب و فاضلاب استان	۷۵۵۳۸	۲۰۱۱۳۰	۱۳۳۰۶۰	۹۹۵۰۷	۱۹۴۱۸۵	۱۵۳۰۲۱	۱۹۹۴۹۷
شرکت آب منطقه‌ای	۲۱۱۸۱۶	۵۰۷۷۸۴	۸۵۷۰۹۰	۳۴۴۸۰۵	۴۵۷۴۱۴	۲۴۶۳۵۷	۳۶۵۱۱۷
شرکت توزیع نیروی برق	۲۵۳۷۱	۱۵۵۵۰	۱۴۶۰۰	.	.	۵۰۰
شرکت سهامی برق منطقه‌ای زنجان	۲۳۸۰	۷۰۰
شرکت راه آهن شمالغرب زنجان	۱۵۰۰	۵۶۵۰	.	.	۴۱۰۸	.
شرکت سهامی شهرک‌های صنعتی	۴۰۸۵۰	۵۵۵۲۶	۱۶۰۵۴	۱۰۱۶۱	۲۸۸۹۳	۲۱۷۰۵	۹۷۱۸
شرکت مخابرات	۴۰۲
شرکت پست	۴۱۷	۲۲۰۰	۳۸۶	۳۵۰	.	.	.
سازمان صدا و سیما مرکز زنجان	۱۵۸۵۰	۲۵۷۸۰	۱۵۷۹۰	۱۶۳۵	۲۶۳۶	۵۳۳۰	۸۱۰۰
کانون پرورش فکری کودکان و نوجوانان	۸۴۴	۲۶۷۵	۱۳۰۹	۲۵۰۰	۱۹۲۰	۱۹۸۷	۳۳۷۶
شرکت آب و فاضلاب روستایی	۵۰۴۵۵	۵۱۳۸۷	۴۰۴۶۳	۴۴۱۳۲	۱۴۹۰۷۵	۳۹۵۳۳	۶۰۵۸۱
شرکت غله و بازرگانی منطقه ۱۴	۷۰۰
شرکت سهامی توسعه و نگهداری اماکن ورزشی	۹۱۲۸	۲۱۳۲۹	۳۹۱۷۷	۲۰۶۸۰	۲۰۳۷۰	۲۱۱۳۴	۴۲۲۰۰
وزارت راه و شهرسازی	۱۶۷۷۲	۷۷۴۷
شورای عالی حوزه‌های علمیه	۱۳۰۰۰	۷۸۵۹	۲۵۰۰	۹۰۳۷	۶۴۱۵	۵۰۶۴



۴-۲۰- عملکرد اعتبارات تملک دارایی‌های سرمایه‌ای دستگاه‌های اجرایی استان از محل درآمد عمومی (دنباله)

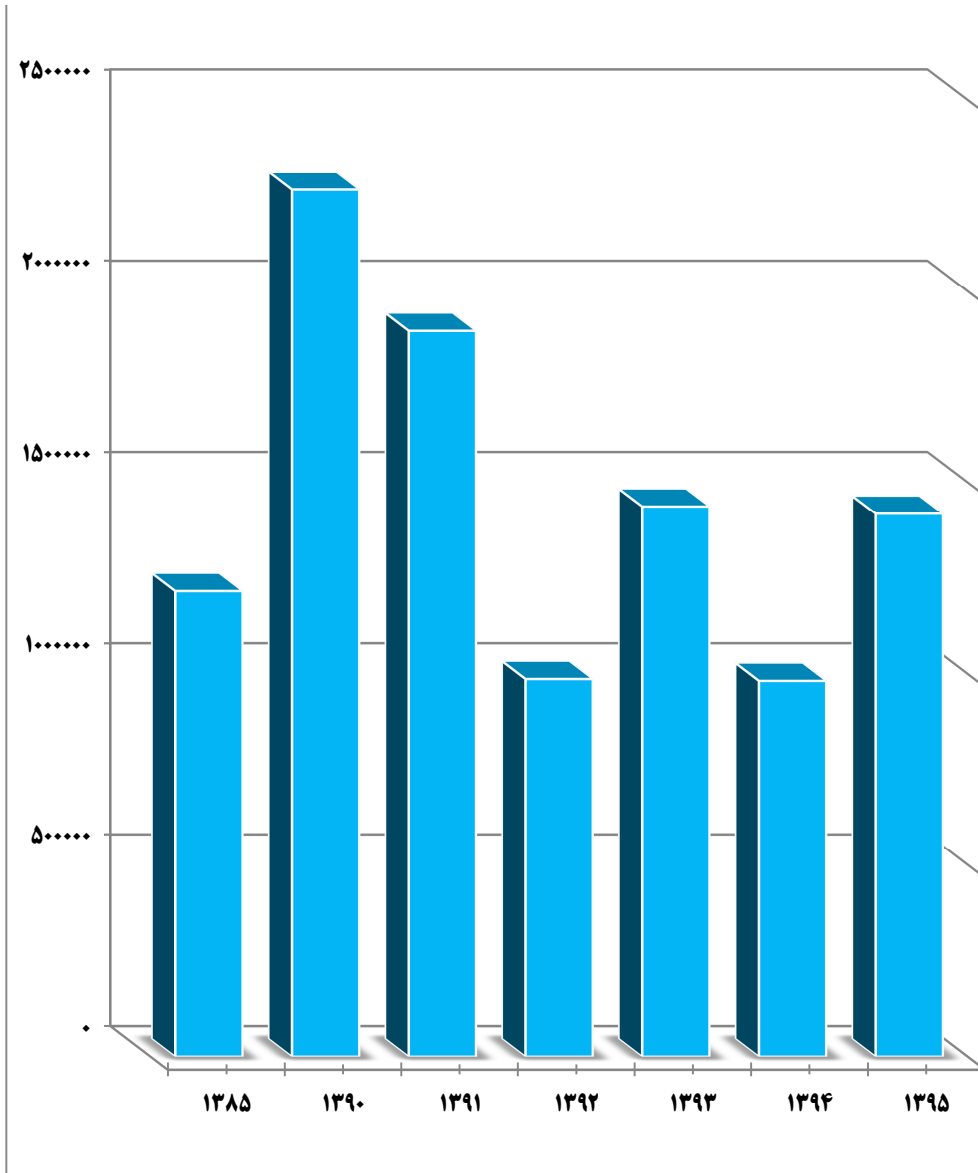
(میلیون ریال)

شرح	۱۳۸۵	۱۳۹۰	۱۳۹۱	۱۳۹۲	۱۳۹۳	۱۳۹۴	۱۳۹۵
سازمان بسیج سازندگی استان	۰	۲۴۹۵۰	۸۷۴۰	۰	۱۳۵۰	۱۶۵۰	۱۰۰۰
سپاه پاسداران انقلاب اسلامی استان	۰	۰	۱۹۶۵	۲۰۵۰	۱۱۵۲۵	۴۶۳۷	۶۱۱۳
مرکز خدمات حوزه‌های علمیه	۰	۰	۰	۰	۰	۶۷۰	۵۲۰
شرکت فرودگاه‌های کشور استان زنجان	۰	۰	۰	۰	۰	۰	۱۶۸۰
شهرداری زنجان	۱۹۱۱۶	۱۳۹۷۶۲	۶۳۳۴۴	۲۲۶۴۵	۲۰۸۷۱	۲۰۲۰	۱۹۷۴۱
شهرداری ابهر	۷۱۳۴	۲۱۲۶۲	۱۲۴۵۵	۱۳۸۶	۶۳۵۰	۱۰۲۷	۶۱۲۰
شهرداری سلطانیه	۱۲۳۵	۸۱۴۰	۴۲۱۶	۷۲۰	۴۹۹۰	۲۱۷۰	۱۳۴۰
شهرداری هیدج	۱۷۳۶	۳۵۰۰	۴۰۲۶	۴۰۰	۲۱۵۰	۵۱۴	۱۶۰۳
شهرداری صائین قلعه	۱۷۰۶	۵۷۷۸	۳۹۹۷	۳۲۰	۲۴۵۰	۵۱۴	۱۴۳۸
شهرداری خرمدره	۶۱۹۱	۱۶۵۴۴	۱۳۹۷۹	۹۲۸	۳۴۰۰	۸۳۰	۳۱۷۵
شهرداری قیدار	۶۷۲۳	۲۵۱۶۳	۱۱۹۶۱	۳۱۱۱	۳۱۵۰	۱۰۲۷	۷۲۶۵
شهرداری دندی	۱۱۲۳	۱۷۹۵۰	۴۲۱۸	۲۹۷	۲۰۸۶	۵۱۴	۱۴۹۰
شهرداری ماهنشان	۱۱۴۵	۲۲۳۰۳	۳۸۰۸	۴۴۵	۲۵۸۶	۷۸۲	۱۵۱۵
شهرداری آبیر	۳۰۸۵	۱۳۵۳۳	۶۶۶۸	۱۳۴۴	۱۹۵۰	۶۷۹	۱۳۶۰
شهرداری زرین‌آباد	۱۳۴۰	۱۸۳۱۲	۶۰۶۶	۳۷۰	۱۷۰۰	۵۱۴	۱۶۹۰
شهرداری گرماب	۱۸۶۵	۶۲۹۰	۷۳۳۸	۵۵۰	۳۴۴۰	۱۰۳۲	۴۴۶۵
شهرداری چورزق	۸۶۰	۷۱۸۶	۲۷۵۸	۳۰۰	۱۴۰۰	۴۱۱	۷۴۰
شهرداری حلب	۱۱۷۱	۱۸۰۶۵	۶۵۶۶	۱۰۰۰	۱۴۰۰	۵۱۴	۱۵۳۰
شهرداری زرین‌رود	۱۲۵۹	۳۹۷۹	۷۳۳۷	۳۰۰	۱۷۰۰	۵۱۴	۲۹۳۰
شهرداری سجاس	۱۲۹۵	۷۷۶۷	۵۳۵۸	۱۴۳۶	۲۹۰۰	۵۱۴	۳۴۲۰
شهرداری سهرورد	۰	۱۰۸۶۹	۲۸۱۸	۲۰۰	۱۵۰۰	۵۱۴	۳۳۷۰
شهرداری ارمغانخانه	۰	۱۸۵۰	۳۴۷۶	۳۰۰	۲۴۰۰	۷۷۰	۸۸۰
شهرداری نیک پی	۰	۰	۲۷۳۶	۳۴۷	۱۶۹۰	۷۷۰	۸۸۰
شهرداری کرسف	۰	۰	۰	۶۰۰	۱۴۰۰	۵۱۴	۳۲۹۵
شهرداری نوربهار	۰	۰	۰	۵۰۰	۱۴۰۰	۵۱۴	۲۷۶۵
بنیاد حفظ آثار و ارزش‌های دفاع مقدس	۰	۰	۰	۰	۰	۰	۲۰۰
دانشگاه پیام نور	۰	۰	۰	۰	۰	۰	۱۸۰۸۷
دانشگاه فنی و حرفه‌ای	۰	۰	۰	۰	۰	۰	۲۱۴۵

مأخذ: سازمان مدیریت و برنامه‌ریزی استان زنجان

نمودار ۲-۲۰- عملکرد اعتبارات تملک دارایی‌های سرمایه‌ای (عمرانی) دستگاه‌های اجرایی استان

میلیون ریال



مبنا: جدول ۴-۲۰

۲۰-۵ عملکرد اعتبارات تملک دارایی‌های سرمایه‌ای (عمرانی) استان برحسب امور (میلیون ریال)

۱۳۹۱	۱۳۹۰	۱۳۸۵	شرح
			(مصوب)
			جمع
۴۳۴۳۹۲۵	۲۸۹۳۳۶۵	۱۳۶۴۹۰۲	امور عمومی
۱۰۷۲۴۵	۱۱۸۶۲۸	۳۰۰۷	امور دفاعی و امنیتی
۲۱۷۶۴	۳۱۹۳۹	۰	امور قضایی
-	-	-	امور اقتصادی
۳۴۰۳۲۴۵	۲۰۸۲۲۹۹	۱۰۲۳۵۶۴	امور محیط زیست
-	-	-	امور مسکن، عمران شهری و روستایی
-	-	-	امور سلامت
-	-	-	امور فرهنگ، تربیت بدنی و گردشگری
-	-	-	امور آموزش و پژوهش
۸۱۱۶۷۱	۶۶۰۴۹۹	۳۳۸۳۳۱	امور رفاه اجتماعی
			(عملکرد)
			جمع
۱۸۷۹۳۳۹	۲۲۷۵۹۲۳	۱۲۱۵۳۹۲	امور عمومی
۶۳۷۳۸	۹۳۳۲۲	۲۷۴۱۵	امور دفاعی و امنیتی
۱۱۷۰۵	۲۲۰۵۰	۰	امور قضایی
-	-	-	امور اقتصادی
۱۴۹۲۳۵۹	۱۷۰۱۵۸۷	۸۹۵۱۲۸	امور محیط زیست
-	-	-	امور مسکن، عمران شهری و روستایی
-	-	-	امور سلامت
-	-	-	امور فرهنگ، تربیت بدنی و گردشگری
-	-	-	امور آموزش و پژوهش
۳۱۱۵۳۷	۴۵۸۹۶۴	۲۹۲۸۴۹	امور رفاه اجتماعی



۲۰-۵ عملکرد اعتبارات تملک دارایی‌های سرمایه‌ای (عمرانی) استان برحسب امور (میلیون ریال)(دنباله)

شرح	۱۳۹۲	۱۳۹۳	۱۳۹۴	۱۳۹۵
(مصوب)				
جمع	۲۵۷۲۳۲۷	۲۷۱۹۵۳۷	۲۵۰۱۴۵۵	۲۹۵۲۹۴۰
امور عمومی	۶۱۷۰۳	۱۲۰۳۲۶	۷۹۴۷۴	۱۱۵۱۳۷
امور دفاعی و امنیتی	۱۱۹۹۶	۸۵۴۵	۶۹۳۰	۱۳۹۲۰
امور قضایی	-	-	-	۷۷۹۷
امور اقتصادی	۱۸۸۴۶۹۴	۲۰۳۰۷۲۵	۱۸۹۳۸۵۰	۱۲۰۸۹۱۱
امور محیط زیست	-	-	-	۱۴۸۵۸
امور مسکن، عمران شهری و روستایی	-	-	-	۷۰۲۱۵۴
امور سلامت	-	-	-	۱۲۱۹۵۱
امور فرهنگ، تربیت بدنی و گردشگری	-	-	-	۴۲۶۱۸۶
امور آموزش و پژوهش	-	-	-	۳۰۲۷۱۹
امور رفاه اجتماعی	۶۱۳۹۳۴	۵۵۹۹۴۱	۵۲۱۲۱۱	۳۹۳۱۷
(عملکرد)				
جمع	۱۰۰۵۱۶۶	۱۶۶۳۹۲۵	۹۸۰۷۰۵	۱۴۱۷۵۶۰
امور عمومی	۲۶۰۹۸	۴۶۱۰۶	۵۱۷۴۴	۸۸۰۵۳
امور دفاعی و امنیتی	۲۰۵۰	۷۰۷۵	۴۶۳۷	۸۳۶۳
امور قضایی	-	-	-	۳۷۸۶
امور اقتصادی	۷۵۴۹۴۵	۱۲۸۴۳۲۱	۶۸۸۶۴۴	۶۱۱۵۲۵
امور محیط زیست	-	-	-	۸۵۱۷
امور مسکن، عمران شهری و روستایی	-	-	-	۲۸۸۵۹۵
امور سلامت	-	-	-	۶۷۵۶۳
امور فرهنگ، تربیت بدنی و گردشگری	-	-	-	۱۷۰۹۰۲
امور آموزش و پژوهش	-	-	-	۱۴۰۹۵۳
امور رفاه اجتماعی	۲۲۲۰۷۳	۳۲۶۴۲۳	۲۳۵۶۸۰	۲۹۳۰۳

مأخذ: سازمان مدیریت و برنامه‌ریزی استان زنجان

۶-۲۰- عملکرد اعتبارات تملک دارایی‌های سرمایه‌ای به تفکیک امور و فصل (میلیون ریال)

۱۳۹۵	شرح
۱۴۱۷۵۶۰	جمع کل.....
	امور خدمات عمومی
۸۷۳۵۳	فصل اداره امور عمومی.....
۷۰۰	فصل خدمات مالی و مالیاتی.....
	امور دفاعی و امنیتی
۸۳۶۳	فصل دفاع.....
	امور قضایی
۳۷۸۶	فصل اداره امور قضایی.....
	امور اقتصادی
۵۰۰	فصل انرژی.....
۱۲۴۵۲۱	فصل حمل و نقل.....
۱۱۴۹۳	فصل صنعت و معدن.....
۱۲۷۱	فصل بازرگانی.....
۷۰۲۶۳	فصل کشاورزی و منابع طبیعی.....
۴۰۳۰۱۳	فصل منابع آب.....
۴۶۴	فصل تحقیق و توسعه در امور اقتصادی.....
	امور محیط زیست
۳۲۲۱	فصل کاهش آلودگی.....
۵۲۹۶	فصل حفاظت از گونه‌های زیستی.....
	امور مسکن، عمران شهری و روستایی
۱۰۸۲۴۹	فصل توسعه و خدمات شهری، روستایی و عشایری.....
۱۸۰۱۹۶	فصل آب و فاضلاب.....
۱۵۰	فصل تحقیق و توسعه در امور مسکن، عمران شهری و روستایی.....
	امور سلامت
۶۲۵۶۲	فصل بهداشت.....
۵۰۰۱	فصل درمان.....



۲۰-۶- عملکرد اعتبارات تملک دارایی‌های سرمایه‌ای به تفکیک امور و فصل (دنباله) (میلیون ریال)

۱۳۹۵	شرح
	امور فرهنگ، تربیت بدنی و گردشگری
۱۷۴۴۲	فصل دین و مذهب
۱۰۹۰۰۲	فصل ورزش و تفریحات
۲۶۱۳۰	فصل فرهنگ و هنر
۲۵۵۸	فصل میراث فرهنگی
۸۱۰۰	فصل رسانه
۶۸۲۰	فصل گردشگری
۸۵۰	فصل صنایع دستی
	امور آموزش و پژوهش
۱۲۵۸۹۸	فصل آموزش و پرورش عمومی
۱۵۰۵۵	فصل آموزش فنی و حرفه‌ای و مهارت آموزی
	امور رفاه اجتماعی
۴۷۵۲	فصل امداد و نجات
۲۱۷۴۲	فصل حمایتی
۲۸۰۹	فصل توانبخشی

مأخذ: سازمان مدیریت و برنامه‌ریزی استان زنجان

فصل ۲۱

هزینه و درآمد خانوار



مقدمه

بررسی هزینه و درآمد خانوار (بودجه خانوار) برای اولین بار در سال ۱۳۱۴ توسط بانک ملی ایران انجام شده و هدف اصلی این بررسی، به دست آوردن ضرایب مصرف برای محاسبه شاخص هزینه زندگی بوده است.

در سال ۱۳۳۸ پس از یک وقفه طولانی، اداره بررسیهای اقتصادی بانک ملی ایران به منظور تجدیدنظر در ضرایب اهمیت شاخص هزینه زندگی، در ۲۳ شهر کشور، با مراجعه به خانوارهای نمونه به تهیه آمار در این زمینه مبادرت نمود. از سال ۱۳۴۴ بانک مرکزی ایران، بررسی‌هایی را در مورد هزینه و درآمد خانوارهای شهری، به طور مرتب انجام داده است. از سال ۱۳۴۷، آمارگیری از هزینه خانوارها در نقاط شهری و در مقیاسی گسترده‌تر توسط مرکز آمار ایران شروع شد. این آمارگیری از سال ۱۳۵۳، علاوه بر هزینه، درآمد خانوارهای شهری را نیز شامل می‌شود و تاکنون به استثنای سال‌های ۱۳۵۵، ۱۳۵۷ و ۱۳۶۰ همه ساله انجام شده و نتایج آن استخراج و منتشر شده است.

آمارگیری از هزینه و درآمد خانوارهای روستایی، در سال ۱۳۴۲ برای اولین بار توسط اداره کل آمار عمومی سابق انجام شد و سپس با تأسیس مرکز آمار ایران در سال ۱۳۴۴، در مقیاسی وسیعتر، ادامه یافت.

در حال حاضر، آمار هزینه و درآمد خانوارهای شهری، از طریق دو منبع "مرکز آمار ایران" و "بانک مرکزی جمهوری اسلامی ایران" و آمار هزینه و درآمد خانوارهای روستایی، توسط "مرکز آمار ایران" منتشر می‌شود.

در این فصل، آمار متوسط هزینه‌های خوراکی و غیرخوراکی سالانه یک خانوار شهری و روستایی و متوسط درآمد سالانه خانوارهای مزبور بر حسب منابع درآمد، بر اساس نتایج طرحهای آماری مرکز آمار ایران ارائه شده است.

تعاریف مفاهیم

هزینه:

ارزش پولی کالای تهیه شده یا خدمت انجام شده توسط خانوار به منظور مصرف اعضا و یا هدیه به دیگران، هزینه نامیده می‌شود. تهیه شامل خرید، تولید خانگی، در برابر خدمت، از محل کسب و مجانی (از سازمان‌ها)، در اختیار خانوار قرار می‌گیرد که به صورت پولی برآورد، و جزو هزینه منظور می‌شود.

هزینه ناخالص:

عبارت از هزینه خانوار، بدون در نظر گرفتن فروش دست دوم کالاها است.

هزینه خالص:

عبارت از هزینه ناخالص منهای فروش دست دوم کالاها است. بنابراین در مواردی که ارزش کالاهای فروخته شده بیشتر از ارزش کالاهای خریداری شده باشد، حاصل به صورت عدد منفی درج می‌شود.

خانوار، نقاط شهری، نقاط روستایی:

رجوع کنید به تعاریف و مفاهیم "فصل ۲ - جمعیت".

درآمد:

کلیه وجوه و ارزش کالاهایی است که در برابر کار انجام شده یا سرمایه‌ی به کار افتاده و یا از طریق منابع دیگر (حقوق بازنشستگی، درآمدهای اتفاقی و نظایر آن)، در زمان آماری مورد نظر به خانوار تعلق گرفته باشد. در این طرح، انواع درآمد خالص به شرح زیر است:

درآمد مزد و حقوق‌بگیری / بخش عمومی / بخش خصوصی / بخش تعاونی:

درآمد کلیه اعضای شاغل مزد و حقوق‌بگیر خانوار در بخش عمومی / بخش خصوصی / بخش تعاونی است که شامل دریافتی‌های مستمر و غیرمستمر پولی و غیرپولی آنان، پس از کسر مالیات و بازنشستگی می‌باشد.

درآمد مشاغل آزاد کشاورزی:

درآمد افرادی از خانوار که در بخش کشاورزی، به صورت کارفرما و یا کارکن مستقل کار می‌کنند، پس از کسر هزینه‌های شغلی، به عنوان درآمد مشاغل آزاد کشاورزی تلقی شده است. هزینه‌های شغلی شامل مزد و حقوق پرداختی، هزینه‌ی مواد اولیه، ابزار بی‌دوام، استهلاک، سایر هزینه‌های تولید و همچنین مالیات شغلی منظور شده است.

درآمد مشاغل آزاد غیرکشاورزی:

درآمد افرادی از خانوار که به صورت کارفرما یا کارکن مستقل، در مشاغل آزاد غیرکشاورزی به کار اشتغال دارند، پس از کسر هزینه‌های شغلی، به عنوان درآمد مشاغل آزاد غیرکشاورزی منظور شده است.

درآمدهای متفرقه:

کلیه وجوه و ارزش کالاهایی است که خانوار از طریق به غیر از اشتغال اعضای خود دریافت کرده است، مانند درآمد حاصل از فروش مصنوعات ساخته شده توسط خانوار در خانه، حقوق بازنشستگی، درآمد مستغلات، سود سرمایه‌گذاری، کمک‌های دریافتی از سازمان‌های اجتماعی و مؤسسات خیریه.

گزیده اطلاعات

در سال ۱۳۹۵ متوسط هزینه‌های خالص سالانه یک خانوار شهری ۲۰۷۴۳۷ هزار ریال بوده که شامل ۱۴۹۶۶۷ هزار ریال (۷۲/۱۵ درصد) هزینه‌های غیرخوراکی و ۵۷۷۷۰ هزار ریال (۲۷/۸۵ درصد) هزینه‌های خوراکی و دخانی می‌باشد. متوسط هزینه‌های یک خانوار شهری نسبت به سال گذشته (۷/۶۱ درصد) افزایش داشته است.

در سال ۱۳۹۵ از ۱۴۹۶۶۷ هزار ریال میانگین هزینه خالص غیرخوراکی سالانه یک خانوار شهری، بترتیب در حدود ۴۸۹۳۲ هزار ریال (۳۲/۶۹ درصد) هزینه مسکن، ۲۷۴۳۴ هزار ریال (۱۸/۳۳ درصد) هزینه کالاها و خدمات متفرقه، ۲۵۹۵۳ هزار ریال (۱۷/۳۴ درصد) هزینه حمل و نقل و ارتباطات، ۱۹۵۳۰ ریال (۱۳/۰۵ درصد) هزینه بهداشتی و درمانی، ۱۲۱۶۱ هزار ریال (۸/۱۲

درصد) هزینه لوازم، اثاث، ملزومات و خدمات، ۸۹۲۸ هزار ریال (۵/۹۶ درصد) هزینه پوشاک و کفش، و ۶۷۲۸ هزار ریال (۴/۴۹ درصد) هزینه تفریحات، سرگرمی‌ها و خدمات فرهنگی شده است.

در این سال از ۵۷۷۷۰ هزار ریال هزینه خالص خوراکی و دخانی سالانه یک خانوار شهری به ترتیب ۱۴۶۰۶ هزار ریال (۲۵/۲۸ درصد) هزینه آرد، رشته، غلات، نان و فرآورده‌های آن، ۹۷۳۶ هزار ریال (۱۶/۸۵ درصد) هزینه گوشت، ۹۳۵۹ هزار ریال (۱۶/۲۰ درصد) هزینه میوه‌ها و سبزی‌ها، ۵۷۲۵ هزار ریال (۹/۹۱ درصد) هزینه نوشابه‌ها، غذاهای آماده و دخانیات، ۴۲۴۲ هزار ریال (۷/۳۴ درصد) هزینه خشکبار و حبوبات، ۳۵۳۵ هزار ریال (۶/۱۲ درصد) هزینه قند و شکر، شیرینی‌ها، چای، قهوه و کاکائو، ۲۳۳۷ هزار ریال (۴/۰۴ درصد) هزینه ادویه‌ها، چاشنی‌ها و سایر ترکیبات خوراکی و ۱۹۱۳ هزار ریال (۳/۱۳ درصد) هزینه روغن‌ها و چربی‌ها شده است.

در سال ۱۳۹۵، متوسط هزینه‌های یک خانوار روستایی ۱۴۱۵۴۰ هزار ریال بوده که شامل ۸۸۰۹۴ هزار ریال (۶۲/۲۴ درصد) هزینه‌های غیرخوراکی و ۵۳۴۴۶ هزار ریال (۳۷/۷۶ درصد) هزینه‌های خوراکی و دخانی می‌باشد. متوسط هزینه‌های یک خانوار روستایی نسبت به سال گذشته افزایشی به میزان (۳/۲۴ درصد) داشته است.

در سال ۱۳۹۵ از ۸۸۰۹۴ هزار ریال هزینه خالص غیرخوراکی سالانه یک خانوار روستایی به ترتیب ۲۵۲۲۳ هزار ریال (۲۸/۶۳ درصد) هزینه مسکن، ۱۹۲۶۵ هزار ریال (۲۱/۸۷ درصد) هزینه حمل و نقل و ارتباطات، ۱۶۰۹۱ هزار ریال (۱۸/۲۷ درصد) هزینه بهداشت و درمان، ۱۴۷۹۳ هزار ریال (۱۶/۷۹ درصد) هزینه کالاها و خدمات متفرقه، ۷۵۱۱ هزار ریال (۸/۵۳ درصد) هزینه لوازم، اثاث، ملزومات و خدمات خانوار، ۳۲۵۲ هزار ریال (۳/۶۹ درصد) هزینه پوشاک و کفش و ۱۹۶۰ هزار ریال (۲/۲۲ درصد) هزینه تفریحات، سرگرمی‌ها و خدمات فرهنگی شده است.

در این سال از ۵۳۴۴۶ هزار ریال هزینه خالص خوراکی و دخانی سالانه یک خانوار روستایی به ترتیب ۱۲۸۲۵ هزار ریال (۲۴/۰ درصد) هزینه گوشت، ۱۱۳۱۷ هزار ریال (۲۱/۱۷ درصد) هزینه آرد، رشته، غلات، نان و فرآورده‌های آن، ۱۱۰۰۶ هزار ریال (۲۰/۵۹ درصد) هزینه میوه‌ها و سبزی‌ها، ۵۷۰۹ هزار ریال (۱۰/۶۸ درصد) هزینه شیر و فرآورده‌های آن و تخم‌پرنده‌گان،

۳۵۱۴ هزار ریال (۶/۵۷ درصد) هزینه خشکبار و حبوبات، ۲۹۹۶ هزار ریال (۵/۶۰ درصد) هزینه نوشابه‌ها، ۲۸۳۱ هزار ریال (۵/۳۰ درصد) هزینه قند و شکر، شیرینی‌ها، چای و قهوه و کاکائو، ۱۶۹۰ هزار ریال (۳/۱۶ درصد) هزینه ادویه‌ها، چاشنی‌ها و سایر ترکیبات خوراکی ۱۵۵۸ هزار ریال (۲/۹۱ درصد) هزینه روغن‌ها و چربی‌ها و شده است.

در سال ۱۳۹۵ متوسط درآمد سالانه یک خانوار شهری در حدود ۲۳۳۹۶۲ هزار ریال می‌باشد که نسبت به سال گذشته ۹/۵۱ رشد داشته است.

در سال ۱۳۹۵ متوسط درآمد سالانه یک خانوار روستایی در حدود ۱۹۰۴۲۷ هزار ریال می‌باشد که نسبت به سال گذشته ۱۲/۱ درصد افزایش داشته است.

۱-۲۱- متوسط هزینه های خالص سالانه یک خانوار شهری و روستایی (هزار ریال)

۱۳۹۵	۱۳۹۴	۱۳۹۳	۱۳۹۲	۱۳۹۱	۱۳۹۰	۱۳۸۵	شرح
شهری							
۲۰۷۴۳۷	۱۹۲۷۶۷	۱۷۷۰۹۲	۱۶۹۸۰۳	۹۷۱۰۰۳	۱۲۱۰۸۶	۵۴۷۹۷	متوسط کل هزینه.....
۱۴۹۶۶۷	۱۴۱۵۴۷	۱۲۵۹۸۶	۱۱۳۹۹۱	۱۱۵۲۵۳	۸۵۷۸۴	۴۰۱۳۴	هزینه های غیر خوراکی.....
۵۷۷۷۰	۵۱۲۲۰	۵۱۱۰۶	۵۵۸۱۲	۵۵۷۵۰	۳۵۳۰۲	۱۴۶۶۳	هزینه های خوراکی و دخانی.....
روستایی							
۱۴۱۵۴۰	۱۳۷۰۹۷	۱۲۸۴۰۳	۱۳۹۵۵۹	۱۵۷۱۷۶	۱۰۲۲۳۸	۳۴۷۳۵	متوسط کل هزینه.....
۸۸۰۹۴	۸۴۵۹۳	۷۸۲۹۸	۷۶۵۴۷	۸۷۱۰۶	۶۱۲۳۹	۱۹۷۰۹	هزینه های غیر خوراکی.....
۵۳۴۴۶	۵۲۵۰۴	۵۰۱۰۵	۶۳۰۱۲	۷۰۰۷۰	۴۰۹۹۹	۱۵۰۲۶	هزینه های خوراکی و دخانی.....

مأخذ - مرکز آمار ایران

۲-۲۱- متوسط هزینه‌های خالص غیرخوراکی سالانه یک خانوار شهری بر حسب اقلام عمده

(هزارریال)

۱۳۹۲	۱۳۹۱	۱۳۹۰	۱۳۸۵	شرح
۱۱۳۹۹۱	۱۱۵۲۵۳	۸۵۷۸۴	۴۰۱۳۴	جمع کل
۹۸۰۳	۱۰۳۰۹	۵۹۶۸	۴۰۹۳	پوشاک و کفش
۸۳۰۲	۸۴۹۳	۴۷۷۷	۳۲۶۲	پوشاک و تعمیرات آن
۱۵۰۱	۱۸۱۶	۱۱۹۱	۸۳۱	انواع کفش و تعمیرات آن
۳۵۳۳۸	۳۶۷۴۴	۳۱۳۷۳	۱۴۷۵۶	مسکن
۲۸۰۹۲	۲۸۷۷۴	۲۲۰۸۷	۱۳۵۲۰	اجاره‌بها و سایر هزینه‌های منزل مسکونی
۷۲۴۶	۷۹۷۰	۹۲۸۶	۱۲۳۶	آب و فاضلاب، سوخت و روشنایی منزل مسکونی
۹۲۸۳	۸۹۳۸	۶۳۰۶	۳۳۴۹	لوازم، اثاث، ملزومات و خدمات خانوار
۲۰۴۷	۲۲۴۵	۱۹۴۵	۹۰۵	مبلمان، اثاث ثابت، فرش و کفپوش و تعمیرات آن‌ها
۷۷۲	۱۰۱۲	۲۳۱	۴۰۷	لوازم و اثاث منزل
۲۱۳۳	۱۸۸۳	۱۴۹۰	۸۴۰	وسایل حرارتی و پخت و پز، یخچال و سایر وسایل عمده
۶۱۹	۹۷۶	۵۴۲	۴۰۵	ظروف، لوازم آشپزخانه و سایر وسایل منزل و تعمیرات آنها
۳۴۶۹	۲۸۰۶	۲۰۶۶	۷۸۶	کالاها و لوازم مصرفی بی‌دوام و کم‌دوام منزل
۲۴۲	۱۶	۳۲	۶	خدمات خانگی
۱۵۴۵۴	۱۶۳۴۸	۱۰۸۲۸	۲۶۷۵	بهداشت و درمان
۱۰۶۹۵	۱۲۹۰۵	۷۶۷۶	۱۵۸۱	هزینه‌های بهداشتی و درمانی
۴۷۵۹	۳۴۴۳	۳۱۵۲	۱۰۹۴	هزینه بیمه‌های اجتماعی و درمانی
۱۷۷۸۵	۱۸۳۸۹	۱۵۵۰۰	۶۹۰۷	حمل و نقل و ارتباطات
۱۲۴۷۶	۱۲۵۴۲	۱۱۴۶۷	۵۳۳۱	حمل و نقل
۵۳۰۹	۵۸۴۷	۴۰۳۳	۱۵۷۶	ارتباطات
۵۸۸۱	۶۱۲۸	۳۶۴۹	۱۸۴۵	تفریحات، سرگرمی‌ها و خدمات فرهنگی
۲۳۲۲	۱۳۵۷	۶۴۷	۶۰۹	تفریحات و سرگرمی‌ها
۳۵۵۹	۴۷۷۲	۳۰۰۲	۱۲۳۶	تحصیل و آموزش
۲۰۴۴۷	۱۸۳۹۷	۱۲۱۵۹	۶۵۰۹	کالاها و خدمات متفرقه خانوار
۲۹۲۸	۲۶۶۵	۱۶۶۸	۷۵۰	خدمات شخصی و وسایل آرایشی
۱۸۸۷	۲۰۷۴	۶۰۷	۹۰۱	لوازم زینتی و شخصی
۱۸۵۸	۱۲۷۰	۵۵۸	۸۵۶	هزینه‌های هتل، مسافرخانه و مسافرت‌های دستجمعی
۷۴۷	۳۹۱	۴۸۲	۱۴۷	خدمات مالی و حقوقی
۶۹۹	۸۲۰	۶۲۳	۲۲۷	هزینه‌های مذهبی
۱۲۳۲۸	۱۱۱۷۸	۸۲۲۱	۳۶۲۸	هزینه‌های متفرقه



۲-۲۱- متوسط هزینه‌های خالص غیرخوراکی سالانه یک خانوار شهری بر حسب اقلام عمده (دنباله)
(هزارریال)

۱۳۹۵	۱۳۹۴	۱۳۹۳	شرح
۱۴۹۶۶۷	۱۴۱۵۴۷	۱۲۵۹۸۶	جمع کل
۸۹۲۸	۹۹۹۰۰	۹۱۴۳	پوشاک و کفش
۶۸۹۳	۸۰۹۸	۷۳۶۹	پوشاک و تعمیرات آن
۲۰۳۴	۱۸۹۳	۱۷۷۳	انواع کفش و تعمیرات آن
۴۸۹۳۲	۴۲۲۱۸	۳۹۶۶۳	مسکن
۳۸۳۳۴	۳۳۴۳۵	۳۰۷۵۲	اجاره‌بها و سایر هزینه‌های منزل مسکونی
۱۰۵۹۸	۸۷۸۳	۸۹۱۱	آب و فاضلاب، سوخت و روشنایی منزل مسکونی
۱۲۱۶۱	۱۱۸۴۰	۱۱۴۲۱	لوازم، اثاث، ملزومات و خدمات خانوار
۳۶۷۵	۲۳۲۱	۳۵۴۱	مبلمان، اثاث ثابت، فرش و کفپوش و تعمیرات آن‌ها
۵۳۰	۹۲۶	۴۵۲	لوازم و اثاث منزل
۲۴۶۲	۳۳۷۵	۲۸۴۳	وسایل حرارتی و پخت و پز، یخچال و سایر وسایل عمده
۱۲۳۶	۱۱۹۱	۹۵۷	ظروف، لوازم آشپزخانه و سایر وسایل منزل و تعمیرات آنها
۴۰۵۲	۳۷۸۰	۳۴۲۸	کالاها و لوازم مصرفی بی‌دوام و کم‌دوام منزل
۲۰۷	۲۴۶	۲۰۱	خدمات خانگی
۱۹۵۳۰	۱۷۲۲۱	۱۴۸۱۳	بهداشت و درمان
۱۰۱۹۳	۸۵۳۱	۸۷۹۹	هزینه‌های بهداشتی و درمانی
۹۳۳۷	۸۶۹۰	۶۰۱۳	هزینه بیمه‌های اجتماعی و درمانی
۲۵۹۵۳	۲۴۸۸۹	۲۲۲۶۵	حمل و نقل و ارتباطات
۱۸۷۵۶	۱۸۵۱۳	۱۶۳۱۹	حمل و نقل
۷۱۹۷	۶۳۷۳	۵۹۴۶	ارتباطات
۶۷۲۸	۷۱۲۴	۶۳۰۸	تفریحات، سرگرمی‌ها و خدمات فرهنگی
۲۷۴۳	۲۴۱۲	۲۱۹۴	تفریحات و سرگرمی‌ها
۳۹۸۵	۴۷۱۳	۴۱۱۴	تحصیل و آموزش
۲۷۴۳۴	۲۸۲۶۵	۲۲۳۷۳	کالاها و خدمات متفرقه خانوار
۳۸۳۳	۳۱۵۶	۲۴۶۹	خدمات شخصی و وسایل آرایشی
۲۴۰۵	۲۵۰۴	۲۱۲۲	لوازم زینتی و شخصی
۱۲۳۰	۱۳۹۷	۱۵۸۶	هزینه‌های هتل، مسافرخانه و مسافرت‌های دستجمعی
۷۶۰	۴۳۸	۴۰۳	خدمات مالی و حقوقی
۱۵۱۶	۱۵۰۲	۹۵۷	هزینه‌های مذهبی
۱۷۶۹۱	۱۹۲۶۸	۱۴۸۳۷	هزینه‌های متفرقه

مأخذ - مرکز آمار ایران

۳-۲۱- متوسط هزینه‌های خالص خوراکی و دخانی سالانه یک خانوار شهری برحسب اقلام عمده

(هزار ریال)

۱۳۹۲	۱۳۹۱	۱۳۹۰	۱۳۸۵	شرح
۵۵۸۱۲	۵۵۷۵۰	۳۵۳۰۲	۱۴۶۶۳	جمع کل
۱۴۴۰۵	۱۳۴۸۰	۹۸۳۸	۲۷۳۷	آرد، رشته، غلات، نان و فراورده‌های آن
۹۶۶	۸۹۴	۴۱۱	۲۱۳	آرد، رشته و ماکارونی
۶۲۲۸	۵۲۰۰	۳۶۴۳	۱۶۵۸	غلات
۶۹۸۵	۷۰۴۵	۵۶۰۵	۷۰۴	انواع نان
۲۲۶	۳۴۱	۱۷۹	۱۶۲	بیسکویت، کیک و ویفر
۱۰۶۷۴	۱۰۷۸۰	۷۴۰۸	۳۲۵۶	گوشت
۵۴۶۴	۵۸۵۱	۴۳۷۴	۱۹۸۵	گوشت دام
۳۶۲۲	۳۴۷۷	۲۲۶۱	۹۲۹	گوشت پرندگان
۱۵۸۸	۱۴۸۸	۷۷۳	۳۴۲	گوشت حیوانات دریایی
۷۰۵۹	۷۰۳۵	۴۱۱۴	۱۶۰۱	شیر و فراورده‌های آن و تخم پرندگان
۲۶۵۲	۲۷۶۱	۱۶۷۱	۴۶۷	انواع شیر
۳۷۲۴	۳۵۶۹	۱۷۵۳	۸۲۰	فراورده‌های شیر
۶۸۳	۷۰۵	۶۹۰	۳۱۴	انواع تخم پرندگان
۲۶۹۹	۲۴۰۳	۱۵۰۸	۴۹۲	روغن‌ها و چربی‌ها
۲۳۱	۲۱۳	۳۲	۴۳	روغن‌ها و چربی‌های حیوانی
۲۴۶۸	۲۱۹۰	۱۴۷۶	۴۴۹	روغن‌های نباتی
۹۰۴۴	۸۵۲۱	۵۷۰۳	۲۹۱۶	میوه‌ها و سبزی‌ها
۳۷۷۴	۳۹۷۷	۳۱۷۴	۱۲۷۵	انواع میوه
۵۱۳۸	۴۵۰۶	۲۵۲۳	۱۶۰۹	انواع سبزی
۱۳۲	۳۸	۶	۳۲	میوه‌ها و سبزی‌های آماده (برای مصرف در منزل)
۳۷۵۱	۴۹۴۷	۲۱۹۲	۹۳۴	خشکبار و حبوبات
۱۹۸۳	۲۶۱۲	۸۳۹	۶۴۵	خشکبار
۱۷۶۸	۲۳۳۵	۱۳۵۳	۲۸۹	حبوبات
۳۹۹۹	۴۲۲۷	۲۳۸۹	۱۱۹۵	قند و شکر، شیرینی‌ها، چای، قهوه و کاکائو
۱۰۷۴	۱۱۷۱	۱۰۳۷	۲۷۲	قند و شکر
۱۵۲۸	۱۶۵۶	۶۸۸	۵۵۸	انواع شیرینی‌ها، مرباها و عسل
۱۳۹۸	۱۴۰۰	۶۶۴	۳۶۵	چای، قهوه و کاکائو
۱۹۰۹	۱۹۷۶	۸۸۷	۳۹۶	ادویه‌ها، چاشنی‌ها و سایر ترکیبات خوراکی
۷۵۳	۷۴۵	۲۸۱	۹۴	انواع ادویه
۱۱۵۶	۱۲۳۰	۶۰۶	۳۰۲	چاشنی‌ها و سایر ترکیبات خوراکی
۲۲۷۲	۲۳۸۱	۱۲۶۳	۱۱۳۶	نوشابه‌ها، غذاهای آماده و دخانیات
۶۸۲	۷۰۸	۳۵۸	۳۱۸	انواع نوشابه
۷۰۸	۹۵۹	۳۸۹	۴۵۷	غذاهای آماده و تنقلات
۸۸۲	۷۱۳	۵۱۶	۳۶۱	دخانیات



۳-۲۱- متوسط هزینه‌های خالص خوراکی و دخانی سالانه یک خانوار شهری برحسب اقلام عمده (دنباله)
(هزار ریال)

۱۳۹۵	۱۳۹۴	۱۳۹۳	شرح
۵۷۷۷۰	۵۱۲۲۰	۵۱۱۰۶	جمع کل.....
۱۴۶۰۶	۱۴۱۷۸	۱۳۲۲۶	آرد، رشته، غلات، نان و فراورده‌های آن.....
۷۵۶	۵۹۲	۷۸۸	آرد، رشته و ماکارونی.....
۵۴۰۵	۶۰۹۳	۵۸۹۵	غلات.....
۸۰۸۳	۷۱۲۴	۶۲۱۹	انواع نان.....
۳۶۲	۳۷۰	۳۲۴	بیسکویت، کیک و ویفر.....
۹۷۳۶	۸۴۸۲	۹۴۱۹	گوشت.....
۴۲۶۲	۴۳۱۶	۴۶۲۴	گوشت دام.....
۳۹۹۷	۳۰۱۶	۳۵۹۸	گوشت پرندگان.....
۱۴۷۷	۱۱۵۰	۱۱۹۷	گوشت حیوانات دریایی.....
۶۳۱۶	۵۸۵۰	۵۶۸۳	شیر و فراورده‌های آن و تخم پرندگان.....
۲۵۱۸	۲۴۹۴	۲۴۰۰	انواع شیر.....
۲۹۷۲	۲۶۷۸	۲۵۸۱	فراورده‌های شیر.....
۸۲۶	۶۷۸	۷۰۲	انواع تخم پرندگان.....
۱۹۱۳	۱۷۷۸	۲۲۳۹	روغن‌ها و چربی‌ها.....
۳۵۱	۲۵۱	۲۹۱	روغن‌ها و چربی‌های حیوانی.....
۱۵۶۱	۱۵۲۶	۱۹۴۸	روغن‌های نباتی.....
۹۳۵۹	۷۷۳۰	۸۵۲۰	میوه‌ها و سبزی‌ها.....
۴۴۶۰	۳۴۳۶	۳۵۶۱	انواع میوه.....
۴۷۷۱	۴۱۲۶	۴۸۲۶	انواع سبزی.....
۱۲۸	۱۳۲	۱۳۳	میوه‌ها و سبزی‌های آماده (برای مصرف در منزل)
۴۲۴۲	۳۶۱۸	۳۳۸۲	خشکبار و حبوبات.....
۲۹۸۸	۲۵۰۲	۲۳۲۹	خشکبار.....
۱۲۵۴	۱۱۱۵	۱۰۵۳	حبوبات.....
۳۵۳۵	۳۷۶۹	۳۵۰۹	قند و شکر، شیرینی‌ها، چای، قهوه و کاکائو.....
۷۹۶	۷۴۰	۸۶۰	قند و شکر.....
۱۸۷۰	۱۹۶۲	۱۳۹۴	انواع شیرینی‌ها، مرباها و عسل.....
۸۶۹	۱۰۶۷	۱۲۵۵	چای، قهوه و کاکائو.....
۲۳۳۷	۲۰۱۲	۱۹۷۳	ادویه‌ها، چاشنی‌ها و سایر ترکیبات خوراکی.....
۶۱۹	۶۰۴	۵۳۱	انواع ادویه.....
۱۷۱۹	۱۴۰۸	۱۴۴۲	چاشنی‌ها و سایر ترکیبات خوراکی.....
۵۷۲۵	۳۸۰۴	۳۱۵۴	نوشابه‌ها، غذاهای آماده و دخانیات.....
۹۵۲	۱۰۱۲	۷۳۶	انواع نوشابه.....
۳۶۸۳	۱۸۶۵	۱۵۴۲	غذاهای آماده و تنقلات.....
۱۰۹۰	۹۲۷	۸۷۵	دخانیات.....

مأخذ - مرکز آمار ایران

۴-۲۱- متوسط هزینه‌های خالص غیرخوراکی سالانه یک خانوار روستایی برحسب اقلام عمده

(هزار ریال)

۱۳۹۲	۱۳۹۱	۱۳۹۰	۱۳۸۵	شرح
۷۶۵۴۷	۸۷۱۰۶	۶۱۲۳۹	۱۹۷۰۹	جمع کل
۵۱۴۴	۹۷۳۰	۶۷۱۲	۲۵۹۶	پوشاک و کفش
۴۵۶۵	۸۰۴۰	۵۴۲۱	۱۹۷۲	پوشاک و تعمیرات آن
۵۷۹	۱۶۹۰	۱۲۹۱	۶۲۴	انواع کفش و تعمیرات آن
۲۱۶۲۲	۲۱۸۲۳	۱۷۸۸۳	۳۶۴۸	مسکن
۱۳۲۹۳	۱۱۶۴۹	۸۷۳۰	۲۰۰۷	اجاره‌بها و سایر هزینه‌های منزل مسکونی
۸۳۲۹	۱۰۱۷۴	۹۱۵۳	۱۶۴۱	آب و فاضلاب، سوخت و روشنایی منزل مسکونی
۷۱۹۵	۹۹۰۲	۶۴۲۳	۲۰۷۷	لوازم، اثاث، ملزومات و خدمات خانوار
۱۶۱۴	۲۰۴۴	۱۸۴۹	۴۳۰	مبلمان، اثاث ثابت، فرش و کفپوش و تعمیرات آن‌ها
۹۸	۱۴۱۰	۴۱۳	۲۹۸	لوازم و اثاث منزل
۱۹۳۸	۲۴۲۷	۱۲۹۵	۴۶۹	وسایل حرارتی و پخت و پز، یخچال و سایر وسایل عمده
۴۰۴	۱۰۳۴	۶۳۴	۲۲۹	ظروف، لوازم آشپزخانه و سایر وسایل منزل و تعمیرات آنها
۳۱۳۱	۲۹۸۶	۲۲۳۲	۶۵۱	کالاها و لوازم مصرفی بی‌دوام و کم‌دوام منزل
۱۰	۱	۰	۰	خدمات خانگی
۱۱۰۲۳	۱۰۳۳۷	۶۷۳۹	۲۱۵۵	بهداشت و درمان
۹۳۲۳	۹۰۷۹	۵۷۶۷	۱۲۷۴	هزینه‌های بهداشتی و درمانی
۱۷۰۰	۱۲۵۸	۹۷۲	۸۸۱	هزینه بیمه‌های اجتماعی و درمانی
۱۹۳۸۶	۱۷۵۶۰	۱۳۰۶۵	۴۳۸۰	حمل و نقل و ارتباطات
۱۵۲۱۱	۱۳۲۱۵	۹۸۰۳	۳۵۶۷	حمل و نقل
۴۱۷۵	۴۳۴۵	۳۲۶۲	۸۱۳	ارتباطات
۱۶۷۲	۲۴۳۱	۱۱۰۳	۶۵۳	تفریحات، سرگرمی‌ها و خدمات فرهنگی
۶۹۲	۱۲۶۵	۳۵۲	۴۲۰	تفریحات و سرگرمی‌ها
۹۸۱	۱۱۶۶	۷۵۱	۲۳۳	تحصیل و آموزش
۱۰۵۰۶	۱۵۳۲۴	۹۳۱۳	۴۲۰۰	کالاها و خدمات متفرقه خانوار
۱۹۵۲	۱۶۵۵	۱۴۴۶	۳۷۷	خدمات شخصی و وسایل آرایشی
۷۰۱	۲۳۱۳	۷۷۴	۵۵۲	لوازم زینتی و شخصی
۴۴۴	۵۷۲	۵۶۷	۳۹۵	هزینه‌های هتل، مسافرخانه و مسافرت‌های دستجمعی
۴۲۱	۶۶۸	۴۲۵	۸۱	خدمات مالی و حقوقی
۱۳۴۰	۲۲۰۳	۱۱۶۴	۴۱۹	هزینه‌های مذهبی
۵۶۴۷	۷۹۱۳	۴۹۳۷	۲۳۷۶	هزینه‌های متفرقه



۴-۲۱- متوسط هزینه‌های خالص غیرخوراکی سالانه یک خانوار روستایی برحسب اقلام عمده
(دنباله) (هزار ریال)

۱۳۹۵	۱۳۹۴	۱۳۹۳	شرح
۸۸۰۹۴	۸۴۵۹۳	۷۸۲۹۸	جمع کل
۲۲۵۲	۴۷۳۷	۵۲۲۷	پوشاک و کفش
۲۵۳۱	۳۵۷۵	۴۱۱۷	پوشاک و تعمیرات آن
۷۲۱	۱۱۶۲	۱۱۱۰	انواع کفش و تعمیرات آن
۲۵۲۲۳	۲۴۹۷۲	۲۴۷۵۵	مسکن
۱۴۸۵۹	۱۴۵۷۸	۱۴۵۲۳	اجاره‌بها و سایر هزینه‌های منزل مسکونی
۱۰۳۶۳	۱۰۳۹۲	۱۰۲۳۲	آب و فاضلاب، سوخت و روشنایی منزل مسکونی
۷۵۱۱	۷۱۸۸	۶۸۱۴	لوازم، اثاث، ملزومات و خدمات خانوار
۱۶۱۴	۱۳۳۰	۱۴۱۷	مبلمان، اثاث ثابت، فرش و کفپوش و تعمیرات آن‌ها
۱۵۰	۱۴۵	۱۷۳	لوازم و اثاث منزل
۲۴۰۶	۲۱۸۳	۲۰۲۳	وسایل حرارتی و پخت و پز، یخچال و سایر وسایل عمده
۳۸۰	۴۴۳	۲۸۲	ظروف، لوازم آشپزخانه و سایر وسایل منزل و تعمیرات آنها
۲۹۵۳	۳۰۸۷	۲۹۰۹	کالاها و لوازم مصرفی بی‌دوام و کم‌دوام منزل
۷	۱	۱۱	خدمات خانگی
۱۶۰۹۱	۱۴۴۰۵	۸۴۱۲	بهداشت و درمان
۷۷۳۰	۷۰۷۸	۶۴۷۰	هزینه‌های بهداشتی و درمانی
۸۳۶۱	۷۳۲۷	۱۹۴۱	هزینه بیمه‌های اجتماعی و درمانی
۱۹۲۶۵	۱۶۹۱۰	۱۷۷۴۵	حمل و نقل و ارتباطات
۱۵۴۷۲	۱۳۱۷۶	۱۳۹۷۰	حمل و نقل
۳۷۹۳	۳۷۳۴	۳۷۷۵	ارتباطات
۱۹۶۰	۱۸۴۱	۱۹۰۹	تفریحات، سرگرمی‌ها و خدمات فرهنگی
۹۶۶	۷۸۱	۶۴۲	تفریحات و سرگرمی‌ها
۹۹۴	۱۰۶۰	۱۲۶۷	تحصیل و آموزش
۱۴۷۹۳	۱۴۵۴۱	۱۳۴۳۷	کالاها و خدمات متفرقه خانوار
۱۹۳۶	۲۰۲۹	۱۹۸۹	خدمات شخصی و وسایل آرایشی
۱۳۰۲	۱۶۹۶	۵۱۸	لوازم زینتی و شخصی
۳۰۹	۴۲۳	۷۵۸	هزینه‌های هتل، مسافرخانه و مسافرت‌های دستجمعی
۹۷۷	۷۲۰	۱۸۰۴	خدمات مالی و حقوقی
۲۰۸۵	۱۵۳۴	۱۰۶۰	هزینه‌های مذهبی
۸۱۸۳	۸۱۴۰	۷۳۰۷	هزینه‌های متفرقه

مأخذ - مرکز آمار ایران

۲۱-۵- متوسط هزینه‌های خالص خوراکی و دخانی سالانه یک خانوار روستایی برحسب اقلام عمده
(هزار ریال)

۱۳۹۲	۱۳۹۱	۱۳۹۰	۱۳۸۵	شرح
۶۳۰۱۲	۷۰۰۷۰	۴۰۹۹۹	۱۵۰۲۶	جمع کل.....
۱۴۰۸۲	۱۵۹۵۷	۱۰۹۷۱	۳۳۱۸	آرد، رشته، غلات، نان و فراورده‌های آن.....
۱۷۲۱	۱۶۷۹	۱۰۳۳	۷۶۴	آرد، رشته و ماکارونی.....
۶۶۲۳	۶۸۵۷	۴۴۲۰	۱۶۰۳	غلات.....
۵۶۳۹	۷۱۱۵	۵۳۰۳	۸۴۰	انواع نان.....
۱۰۰	۳۰۵	۲۱۵	۱۱۱	بیسکویت، کیک و ویفر.....
۱۴۲۰۱	۱۴۴۷۶	۷۹۴۵	۳۳۴۰	گوشت.....
۶۹۵۶	۷۷۴۵	۴۴۷۰	۲۱۹۰	گوشت دام.....
۶۶۱۲	۵۸۳۵	۳۰۷۳	۹۶۱	گوشت پرندگان.....
۶۳۳	۸۹۶	۴۰۲	۱۸۹	گوشت حیوانات دریایی.....
۶۹۱۸	۸۴۴۶	۵۰۶۰	۱۶۳۹	شیر و فراورده‌های آن و تخم پرندگان.....
۳۹۹۴	۵۰۲۳	۲۹۹۵	۹۱۰	انواع شیر.....
۱۶۷۹	۲۰۵۹	۱۰۱۰	۳۵۰	فراورده‌های شیر.....
۱۲۴۵	۱۳۶۴	۱۰۵۵	۳۷۹	انواع تخم پرندگان.....
۳۰۸۲	۳۲۱۵	۱۸۸۷	۵۶۶	روغن‌ها و چربی‌ها.....
۵۶	۱۱۲	۴	۱۳	روغن‌ها و چربی‌های حیوانی.....
۳۰۲۶	۳۱۰۳	۱۸۸۳	۵۵۳	روغن‌های نباتی.....
۱۱۳۲۷	۱۲۰۷۵	۶۳۴۱	۲۸۴۸	میوه‌ها و سبزی‌ها.....
۳۸۴۱	۵۳۲۱	۲۷۲۰	۹۸۳	انواع میوه.....
۷۳۷۳	۶۸۳۳	۳۶۱۷	۱۸۴۴	انواع سبزی.....
۱۳	۲۱	۴	۲۱	میوه‌ها و سبزی‌های آماده (برای مصرف در منزل)
۳۴۰۰	۴۷۱۴	۲۵۴۷	۷۴۰	خشکبار و حبوبات.....
۱۹۱۹	۲۵۷۸	۱۷۳۵	۴۰۸	خشکبار.....
۱۴۸۱	۲۱۳۶	۸۱۲	۳۳۲	حبوبات.....
۴۷۴۴	۶۷۹۲	۳۶۱۴	۱۲۹۶	قند و شکر، شیرینی‌ها، چای، قهوه و کاکائو.....
۲۰۵۴	۳۱۳۰	۱۹۵۴	۴۱۸	قند و شکر.....
۱۰۵۰	۲۰۶۳	۹۱۳	۴۲۰	انواع شیرینی‌ها، مرباها و عسل.....
۱۶۴۰	۱۶۰۰	۷۴۷	۴۴۸	چای، قهوه و کاکائو.....
۱۸۲۷	۱۹۷۱	۹۸۴	۴۵۶	ادویه‌ها، چاشنی‌ها و سایر ترکیبات خوراکی.....
۵۶۰	۴۰۵	۲۴۷	۷۹	انواع ادویه.....
۱۲۶۷	۱۵۶۶	۷۳۷	۳۷۷	چاشنی‌ها و سایر ترکیبات خوراکی.....
۳۵۲۹	۲۴۲۳	۱۶۴۹	۸۲۳	نوشابه‌ها، غذاهای آماده و دخانیات.....
۵۵۸	۶۰۳	۵۰۶	۲۳۳	انواع نوشابه.....
۳۳۸	۴۵۸	۴۳۶	۲۴۴	غذاهای آماده و تنقلات.....
۲۶۳۳	۱۳۶۲	۷۰۷	۳۴۶	دخانیات.....



۵-۲۱- متوسط هزینه‌های خالص خوراکی و دخانی سالانه یک خانوار روستایی برحسب اقلام عمده (دنباله)

۱۳۹۵	۱۳۹۴	۱۳۹۳	شرح
۵۳۴۴۶	۵۲۵۰۴	۵۰۱۰۵	جمع کل.....
۱۱۳۱۷	۱۳۰۹۵	۱۱۰۶۴	آرد، رشته، غلات، نان و فراورده‌های آن.....
۹۸۵	۸۹۶	۸۶۳	آرد، رشته و ماکارونی.....
۳۷۳۹	۵۶۴۳	۵۰۹۷	غلات.....
۶۳۷۲	۶۳۰۱	۴۹۰۱	انواع نان.....
۲۲۱	۲۵۵	۲۰۳	بیسکویت، کیک و ویفر.....
۱۲۸۲۵	۱۱۳۰۹	۱۰۷۶۷	گوشت.....
۵۸۳۶	۶۰۱۰	۴۷۶۳	گوشت دام.....
۵۸۱۹	۴۶۸۹	۵۳۴۱	گوشت پرندگان.....
۱۱۷۰	۶۱۰	۶۶۳	گوشت حیوانات دریایی.....
۵۷۰۹	۵۹۹۴	۵۹۰۳	شیر و فراورده‌های آن و تخم پرندگان.....
۳۰۸۲	۳۴۱۵	۳۱۰۴	انواع شیر.....
۱۷۰۲	۱۷۷۸	۱۸۳۸	فراورده‌های شیر.....
۹۲۵	۸۰۱	۹۶۱	انواع تخم پرندگان.....
۱۵۵۸	۱۵۸۳	۲۰۴۰	روغن‌ها و چربی‌ها.....
۴۳	۶	۵۵	روغن‌ها و چربی‌های حیوانی.....
۱۵۱۴	۱۵۷۷	۱۹۸۴	روغن‌های نباتی.....
۱۱۰۰۶	۹۶۰۹	۹۴۲۰	میوه‌ها و سبزی‌ها.....
۵۳۶۷	۴۲۹۷	۴۰۴۹	انواع میوه.....
۵۶۳۱	۵۳۰۲	۵۳۳۱	انواع سبزی.....
۸	۱۰	۴۱	میوه‌ها و سبزی‌های آماده (برای مصرف در منزل)
۳۵۱۴	۲۹۳۴	۳۰۵۶	خشکبار و حبوبات.....
۲۲۴۰	۱۹۳۴	۲۰۷۷	خشکبار.....
۱۲۷۴	۱۰۰۱	۹۷۹	حبوبات.....
۲۸۳۱	۳۵۵۱	۳۳۸۹	قند و شکر، شیرینی‌ها، چای، قهوه و کاکائو.....
۹۶۵	۱۰۴۸	۱۱۸۸	قند و شکر.....
۱۱۲۱	۱۱۹۶	۹۶۲	انواع شیرینی‌ها، مرباها و عسل.....
۷۴۴	۱۳۰۸	۱۲۳۹	چای، قهوه و کاکائو.....
۱۶۹۰	۱۵۲۹	۱۷۸۲	ادویه‌ها، چاشنی‌ها و سایر ترکیبات خوراکی.....
۴۹۶	۴۸۶	۴۶۰	انواع ادویه.....
۱۱۹۵	۱۰۴۳	۱۳۲۱	چاشنی‌ها و سایر ترکیبات خوراکی.....
۲۹۹۶	۲۹۰۰	۲۶۸۶	نوشابه‌ها، غذاهای آماده و دخانیات.....
۷۷۳	۹۰۹	۶۴۷	انواع نوشابه.....
۵۱۷	۳۰۵	۲۹۲	غذاهای آماده و تنقلات.....
۱۷۰۶	۱۶۸۷	۱۷۴۷	دخانیات.....

مأخذ-مرکز آمار ایران

۶-۲۱- برآورد متوسط درآمد خالص سالانه یک خانوار شهری برحسب انواع منابع تأمین درآمد

(هزار ریال)

۱۳۹۲	۱۳۹۱	۱۳۹۰	۱۳۸۵	شرح
-	-	-	-	درصد خطای نسبی میانگین.....
۱۵۱۲۹۹	۱۳۳۳۰۷	۱۰۱۷۹۳	۵۳۸۸۶	جمع.....
۵۶۱۲۳	۳۷۲۱۳	۳۰۷۳۰	۲۰۰۰۳	درآمد از حقوق بگیری.....
۲۰۳۸۰	۱۳۴۲۱	۱۳۲۴۳	۱۰۶۰۳	بخش عمومی.....
۱۷۹۰۶	۱۲۳۲۸	۱۰۹۵۱	۹۰۶۰	پولی.....
۲۴۷۴	۱۰۹۳	۲۲۹۲	۱۵۴۳	غیرپولی.....
۳۲۰	۱۹۸	۰	۰	بخش تعاونی.....
۲۵۸	۱۹۸	۰	۰	پولی.....
۶۲	۰	۰	۰	غیرپولی.....
۳۵۴۲۲	۲۳۵۹۴	۱۷۴۸۷	۹۴۰۰	بخش خصوصی.....
۳۲۶۹۰	۲۳۴۵۴	۱۶۷۸۱	۸۵۸۳	پولی.....
۲۷۳۲	۱۴۰	۷۰۶	۸۱۷	غیر پولی.....
۲۴۴۶۸	۲۲۳۸۷	۱۶۲۸۷	۱۴۳۸۳	درآمد از مشاغل آزاد.....
۲۵۷۷	۱۳۴۴	۹۳۴	۱۸۵۳	کشاورزی.....
۲۵۲۵	۱۲۷۶	۸۸۶	۱۸۳۸	پولی.....
۵۲	۶۸	۴۸	۱۵	غیرپولی.....
۲۱۸۹۲	۲۱۰۴۳	۱۵۳۵۳	۱۲۵۳۰	غیر کشاورزی.....
۲۱۶۱۲	۲۰۴۴۵	۱۴۸۰۸	۱۲۰۶۴	پولی.....
۲۸۰	۵۹۸	۵۴۵	۴۶۶	غیرپولی.....
۷۰۷۰۸	۷۳۷۰۷	۵۴۷۷۶	۱۹۵۰۰	درآمدهای متفرقه.....
۴۶۳۷۰	۵۰۰۶۵	۳۶۹۰۷	۱۰۲۲۸	پولی.....
۲۴۳۳۸	۲۳۶۴۲	۱۷۸۶۹	۹۲۷۲	غیرپولی.....



۶-۲۱- برآورد متوسط درآمد خالص سالانه یک خانوار شهری برحسب انواع منابع تأمین درآمد
(دنباله) (هزار ریال)

۱۳۹۵	۱۳۹۴	۱۳۹۳	شرح
۰/۰۳	۰/۰۳	۰/۰۳	درصد خطای نسبی میانگین.....
۲۳۳۹۶۲	۲۱۳۶۴۷	۱۸۸۸۲۰	جمع.....
۸۰۲۹۱	۷۹۶۰۸	۶۹۳۶۸	درآمد از حقوق بگیري.....
۲۶۵۰۹	۳۳۱۰۱	۱۸۱۳۹	بخش عمومي.....
۲۱۷۷۷	۲۷۷۶۳	۱۵۴۰۲	پولي.....
۴۷۳۲	۵۳۲۸	۲۷۲۸	غيرپولي.....
۵۲	۲۸۴	۲۵۹	بخش تعاوني.....
۴۱	۲۳۲	۲۱۰	پولي.....
۱۱	۵۲	۴۸	غيرپولي.....
۵۳۷۲۹	۴۶۲۲۲	۵۰۹۷۰	بخش خصوصي.....
۴۷۶۱۰	۴۰۵۷۸	۴۵۴۵۱	پولي.....
۶۱۱۹	۵۶۴۴	۵۵۱۹	غيرپولي.....
۳۸۵۵۵	۳۶۵۴۷	۳۹۸۵۸	درآمد از مشاغل آزاد.....
۴۹۶۰	۳۹۳۴	۵۲۹۱	کشاورزي.....
۴۸۹۰	۳۸۴۱	۵۲۰۵	پولي.....
۷۰	۹۳	۸۷	غيرپولي.....
۳۳۵۹۵	۳۲۶۱۳	۳۴۵۶۷	غير کشاورزي.....
۳۲۹۵۰	۳۱۸۸۵	۳۴۲۰۸	پولي.....
۶۴۵	۷۲۸	۳۵۹	غيرپولي.....
۱۱۵۱۱۵	۹۷۴۹۲	۷۹۶۰۴	درآمدهای متفرقه.....
۸۱۱۴۷	۶۶۸۴۷	۵۵۱۹۶	پولي.....
۳۳۹۶۸	۳۰۶۴۵	۲۴۴۰۸	غيرپولي.....

مأخذ- مرکز آمار ایران

۲۱-۷- برآورد متوسط درآمد خالص سالانه یک خانوار روستایی برحسب انواع منابع تأمین درآمد

(هزار ریال)

۱۳۹۲	۱۳۹۱	۱۳۹۰	۱۳۸۵	شرح
-	-	-	-	درصد خطای نسبی میانگین.....
۱۳۳۹۶۹	۱۰۰۴۵۸	۷۹۳۱۳	۳۸۱۶۵	جمع.....
۳۷۶۵۹	۲۱۱۸۷	۱۸۳۲۵	۸۷۲۳	درآمد از حقوق بگیری.....
۴۰۶۶	۳۴۰۳	۳۲۱۸	۲۲۳۱	بخش عمومی.....
۳۴۰۸	۲۹۳۰	۲۷۷۲	۱۷۴۸	پولی.....
۶۵۸	۴۷۳	۴۴۶	۴۸۳	غیرپولی.....
۴	۷۹	۱۱۳	۰	بخش تعاونی.....
۴	۷۹	۱۰۷/۵	۰	پولی.....
۰	۰	۵/۵	۰	غیرپولی.....
۳۳۵۹۰	۱۷۷۰۵	۱۴۹۹۴	۶۴۹۲	بخش خصوصی.....
۳۲۵۲۷	۱۷۶۲۳	۱۴۸۲۱	۶۱۷۹	پولی.....
۱۰۶۳	۸۲	۱۷۳	۳۱۳	غیر پولی.....
۴۱۱۳۰	۳۷۲۲۲	۲۷۵۱۶	۲۲۴۸۴	درآمد از مشاغل آزاد.....
۳۱۷۵۸	۲۸۶۰۷	۲۱۴۵۰	۱۷۹۲۸	کشاورزی.....
۲۸۱۴۸	۲۴۵۳۶	۱۹۶۶۶	۱۶۳۲۰	پولی.....
۳۶۱۰	۴۰۷۱	۱۷۸۴	۱۶۰۸	غیرپولی.....
۹۳۶۲	۸۶۱۵	۶۰۶۶	۴۵۵۶	غیر کشاورزی.....
۸۵۵۷	۸۱۲۲	۵۶۹۳	۴۲۹۷	پولی.....
۸۰۵	۴۹۳	۳۷۳	۲۵۹	غیرپولی.....
۴۵۱۹۰	۴۲۰۴۹	۳۳۴۷۲	۶۹۵۸	درآمدهای متفرقه.....
۳۱۲۷۶	۲۹۲۱۱	۲۳۳۷۲	۳۳۹۹	پولی.....
۱۳۹۱۳	۱۲۸۳۸	۱۰۱۰۰	۳۵۵۹	غیرپولی.....



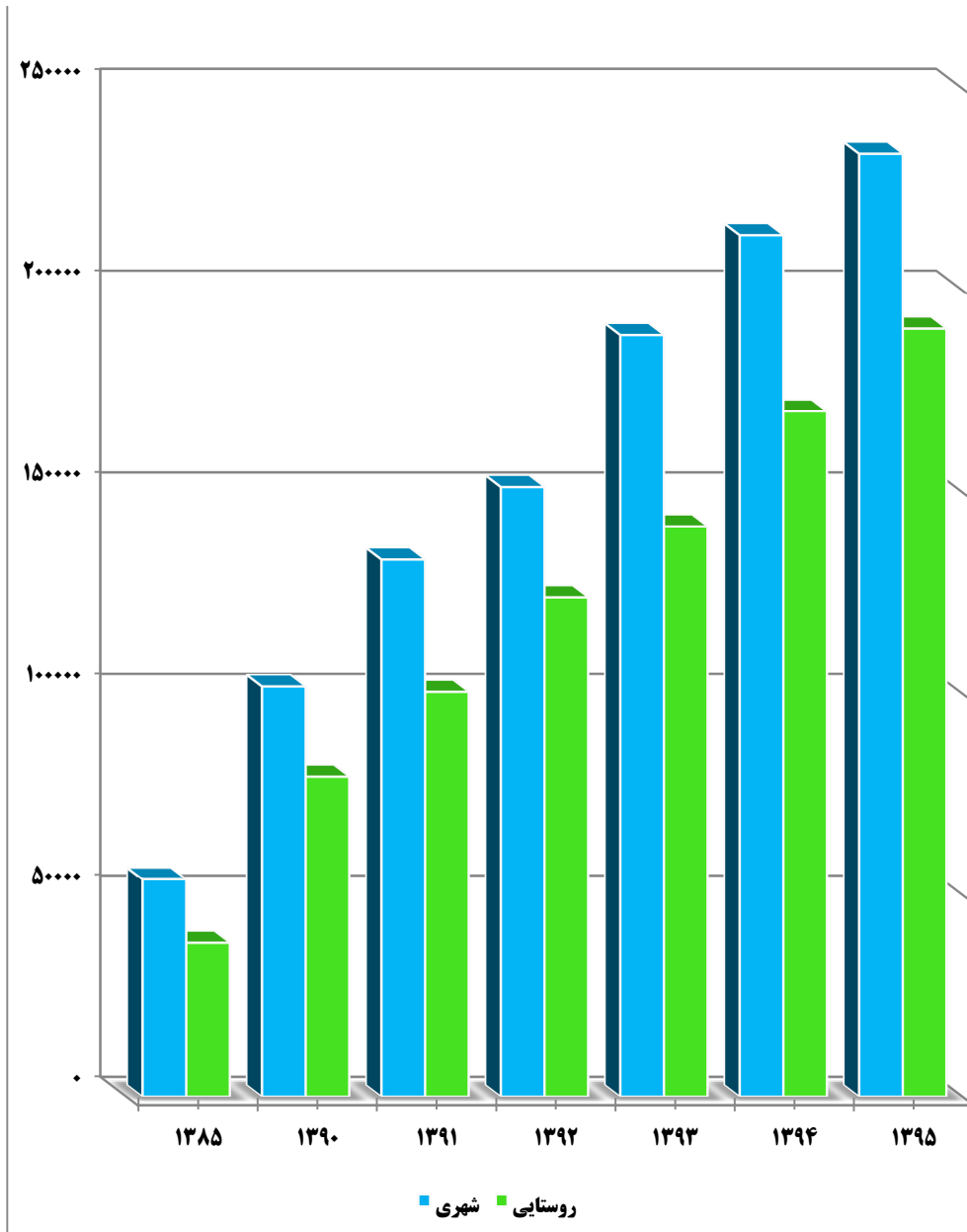
۷-۲۱- برآورد متوسط درآمد خالص سالانه یک خانوار روستایی برحسب انواع منابع تأمین درآمد(دنباله)
(هزار ریال)

۱۳۹۵	۱۳۹۴	۱۳۹۳	شرح
۰/۰۵	-	۰/۰۴	درصد خطای نسبی میانگین.....
۱۹۰۴۲۷	۱۶۹۹۰۳	۱۴۱۶۲۰	جمع.....
۴۷۴۶۹	۴۶۱۶۴	۴۲۷۴۴	درآمد از حقوق بگیری.....
۲۹۲۰	۳۹۱۰	۲۸۲۶	بخش عمومی.....
۲۵۲۶	۳۲۹۹	۲۵۵۱	پولی.....
۳۹۴	۶۱۱	۲۷۵	غیرپولی.....
۰	۰	۲۴۲	بخش تعاونی.....
۰	۰	۲۴۲	پولی.....
۰	۰	۰	غیرپولی.....
۴۴۵۴۹	۴۲۲۵۵	۳۹۶۷۶	بخش خصوصی.....
۴۳۲۲۵	۳۹۹۷۸	۳۸۰۷۴	پولی.....
۱۳۲۴	۲۳۷۷	۱۶۰۲	غیر پولی.....
۷۸۷۱۸	۶۴۷۹۱	۵۰۷۸۷	درآمد از مشاغل آزاد.....
۶۸۷۸۸	۵۱۷۲۷	۴۰۲۱۱	کشاورزی.....
۶۵۲۵۳	۴۷۸۲۴	۳۷۴۴۰	پولی.....
۳۵۳۵	۳۹۰۳	۲۷۷۱	غیرپولی.....
۹۹۲۹	۱۳۰۶۴	۱۰۵۷۶	غیر کشاورزی.....
۹۵۲۲	۱۲۴۴۲	۱۰۲۷۴	پولی.....
۴۰۷	۶۳۲	۳۰۲	غیرپولی.....
۶۴۲۴۰	۵۸۹۴۷	۴۸۰۸۹	درآمدهای متفرقه.....
۴۱۴۸۲	۳۷۴۷۵	۳۱۰۹۸	پولی.....
۲۲۷۵۹	۲۱۴۷۲	۱۶۹۹۲	غیرپولی.....

مأخذ - مرکز آمار ایران

نمودار ۱- ۲۱- متوسط درآمد خالص سالانه یک خانوار شهری و روستایی، ۱۳۹۵

هزار ریال



منبع: جداول ۲۱-۶ و ۲۱-۷

فصل ۲۲ شاخص‌های قیمت



مقدمه

سابقه بررسی قیمت‌ها و محاسبه شاخص‌های ذریبط در نقاط شهری و روستایی کشور که در حال حاضر توسط مرکز آمار ایران انجام می‌گیرد، به شرح زیر است:

الف) شاخص بهای کالاها و خدمات مصرفی در نقاط شهری

برای اولین بار، بانک ملی ایران در سال ۱۳۱۵، محاسبه شاخص هزینه زندگی و شاخص بهای عمده‌فروشی کالاها را در نقاط شهری آغاز کرد.

در سال ۱۳۳۸، با تغییر سال پایه، محاسبه شاخص هزینه زندگی و شاخص بهای عمده‌فروشی کالاها مورد تجدیدنظر قرار گرفت و با تاسیس بانک مرکزی ایران در سال ۱۳۳۹، مسئولیت تهیه شاخص‌های مذکور، به این بانک محول شد. بانک مرکزی ایران، با توجه به تغییرات قابل ملاحظه در الگوی مصرف خانوارها و ترکیب هزینه آنها، سال ۱۳۴۸ را سال پایه قرار داد و تجدیدنظر دوم را در محاسبه شاخص هزینه زندگی و شاخص بهای عمده‌فروشی کالاها به عمل آورد. در سال ۱۳۵۳ تحولاتی در اوضاع اقتصادی کشور پدید آمد، سال مذکور به عنوان سال پایه در نظر گرفته شد. بر همین اساس، محاسبه شاخص‌های فوق، برای سومین بار مورد تجدیدنظر قرار گرفت.

در سال ۱۳۶۱، با توجه به تغییرات ایجاد شده در الگوی مصرف خانوارها که ناشی از تحولات اقتصادی، اجتماعی بعد از انقلاب اسلامی بود، این سال به عنوان سال پایه انتخاب شد و تجدیدنظر در زمینه محاسبه شاخص‌های مذکور به عمل آمد.

در سال ۱۳۶۹، با پایان یافتن جنگ تحمیلی و تغییر شرایط اقتصادی، ضرورت تجدیدنظر در سال پایه احساس شد و این سال را بانک مرکزی به عنوان سال پایه انتخاب کرد.

بانک مرکزی در سال ۱۳۷۸، سال پایه را برای "شاخص بهای کالاها و خدمات مصرفی در مناطق شهری ایران" از سال ۱۳۶۹ به سال ۱۳۷۶ تغییر داد. این تغییر در سال ۱۳۷۹، برای "شاخص بهای عمده‌فروشی کالاها در ایران" نیز صورت پذیرفت. از این رو، شاخص‌های مربوط به سال‌های گذشته نیز مورد بازنگری قرار گرفت. در حال حاضر بر اساس آخرین تجدیدنظر،

سال ۱۳۸۱ به عنوان سال پایه مبنای محاسبه شاخص بهای کالاها و خدمات مصرفی در نقاط شهری قرار گرفته است.

ب) شاخص بهای کالاها و خدمات مصرفی خانوارها در نقاط روستایی

در سال ۱۳۵۳، مرکز آمار ایران برای اولین بار، طرح آمارگیری از قیمت خرده‌فروشی تعدادی از کالاها و خدمات مصرفی در نقاط روستایی را به مرحله اجرا درآورد و از آن زمان تا مهرماه ۱۳۵۷، نتایج حاصل از آمارگیری‌های مذکور را همه ساله به صورت متوسط قیمت کالاها و خدمات مصرفی در نقاط روستایی، در قالب نشریات فصلی و سالانه منتشر می‌کرد.

از سال ۱۳۶۱ لغایت ۱۳۷۵، شاخص بهای خرده‌فروشی کالاها و خدمات مصرفی خانوارها در نقاط روستایی، بر اساس سال پایه ۱۳۶۱ تهیه و منتشر می‌شد. همچنین در سال ۱۳۷۶، سال ۱۳۷۴ به عنوان سال پایه انتخاب و آمارهای مورد نظر برای سال‌های ۱۳۷۵ لغایت ۱۳۸۳، به تفکیک استان‌ها و کل کشور تهیه و منتشر شده است. در حال حاضر براساس آخرین تجدید نظر، سال ۱۳۸۱ به عنوان سال پایه مبنای محاسبه قرار گرفته است.

تعاریف مفاهیم

شاخص بهای کالاها و خدمات مصرفی:

معیار سنجش تغییرات متوسط قیمت تعداد معینی از کالاها و خدمات مورد مصرف خانوار نسبت به سال پایه، شاخص بهای کالاها و خدمات مصرفی نامیده می‌شود. شاخصی که بدین گونه بدست می‌آید، صرفاً تغییراتی را که در اثر تغییر قیمت در هزینه زندگی پدید می‌آید، مورد سنجش قرار می‌دهد.

طبقه‌بندی در گروه‌های کالاها و خدمات:

طبقه‌بندی کالاها و خدمات شاخص‌های قیمت، بر اساس ماهیت آنها و طبقه‌بندی‌های بین‌المللی و نیازهای ملی انجام گرفته است ولی مبنای کلی، همان طبقه‌بندی پیشنهادی سازمان ملل (S.N.A) برای خرده‌فروشی و S.I.T.C) برای عمده‌فروشی) می‌باشد که بنا به ملاحظات اقتصاد ایران، تغییراتی در آن داده شده است.

در این طبقه‌بندی‌ها، کالاها و خدمات به چند گروه بزرگ تقسیم می‌شود که هر یک از آنها چندین زیرگروه دارد، گروه‌های بزرگ را، گروه‌های اصلی و زیرگروه‌های آنها را گروه‌های فرعی کالاها و خدمات می‌نامند.

ضریب اهمیت:

سهمی که هر کالا یا خدمت در مجموع هزینه خانوار در یک مقطع زمانی مشخص، دارا است، ضریب اهمیت نامیده می‌شود. این ضریب، مهم‌ترین ضابطه انتخاب کالاها و خدمات برای شاخص‌های مختلف است.

سال پایه:

سال پایه، سال معین و ثابتی است که درصد تغییرات شاخص نسبت به آن سنجیده می‌شود و شاخص آن برابر ۱۰۰ است و غالباً ضرایب اهمیت مربوط به آن سال، در تهیه شاخص مورد استفاده قرار می‌گیرد.

نقاط شهری:

منظور از شهر، هریک از نقاطی است که دارای شهرداری باشد.

نقاط روستایی:

به مجموعه یک یا چند مکان و اراضی به هم پیوسته (اعم از کشاورزی و غیرکشاورزی) که خارج از محدوده شهرها واقع شده و دارای محدوده ثبتی و عرفی مستقل باشد.

گزیده اطلاعات

شاخص بهای کالاها و خدمات مصرفی خانوارهای استان در سال ۱۳۹۵، با افزایشی به میزان ۸ درصد نسبت به سال قبل به عدد ۲۲۸ (بر مبنای سال پایه ۱۳۹۰) رسید. شاخص بهای کالاها و خدمات مصرفی خانوارهای شهری در دو گروه اختصاصی "کالاها"، "خدمات" نسبت به سال ۱۳۹۰، به ترتیب ۸/۱، ۷/۸ درصد افزایش یافته است.

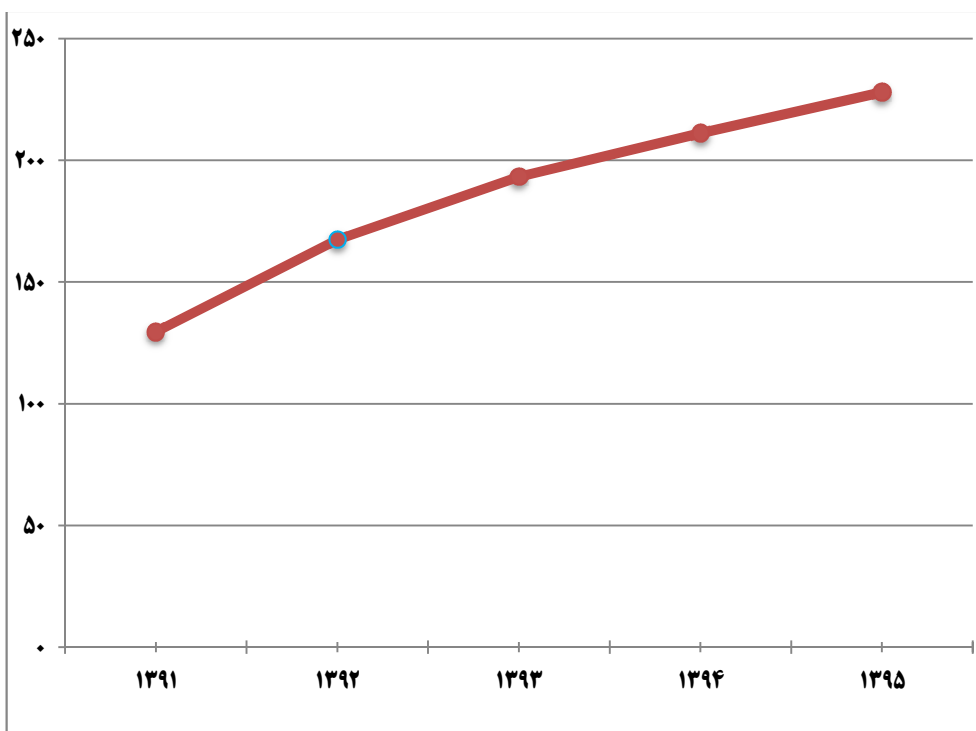
شاخص بهای کالاها و خدمات مصرفی خانوارهای شهری در سال ۱۳۹۵، با افزایشی به میزان ۸/۸ درصد نسبت به سال قبل به عدد ۲۲۹/۵ (بر مبنای سال پایه ۱۳۹۰) رسید. شاخص بهای کالاها و خدمات مصرفی خانوارهای شهری در دو گروه اختصاصی "کالاها"، "خدمات" نسبت به سال ۱۳۹۴، به ترتیب ۸/۳، ۹/۸ درصد افزایش یافته است.

شاخص بهای کالاها و خدمات مصرفی خانوارهای روستایی در سال ۱۳۹۵، نسبت به سال ۱۳۹۴، معادل ۶/۴ درصد افزایش یافته و به عدد ۲۲۸/۲ (بر مبنای سال پایه ۱۳۹۰) رسیده است. شاخص بهای کالاها و خدمات مصرفی خانوارهای روستایی در گروه اختصاصی "کالاها" و "خدمات" نسبت به سال گذشته به ترتیب ۵/۸ و ۸/۶ درصد افزایش یافته است.

۱-۲۲- شاخص قیمت کالاها و خدمات مصرفی خانوارهای استان برحسب گروه‌های اختصاصی، اصلی و برخی از گروه‌های فرعی (۱۳۹۰=۱۰۰)

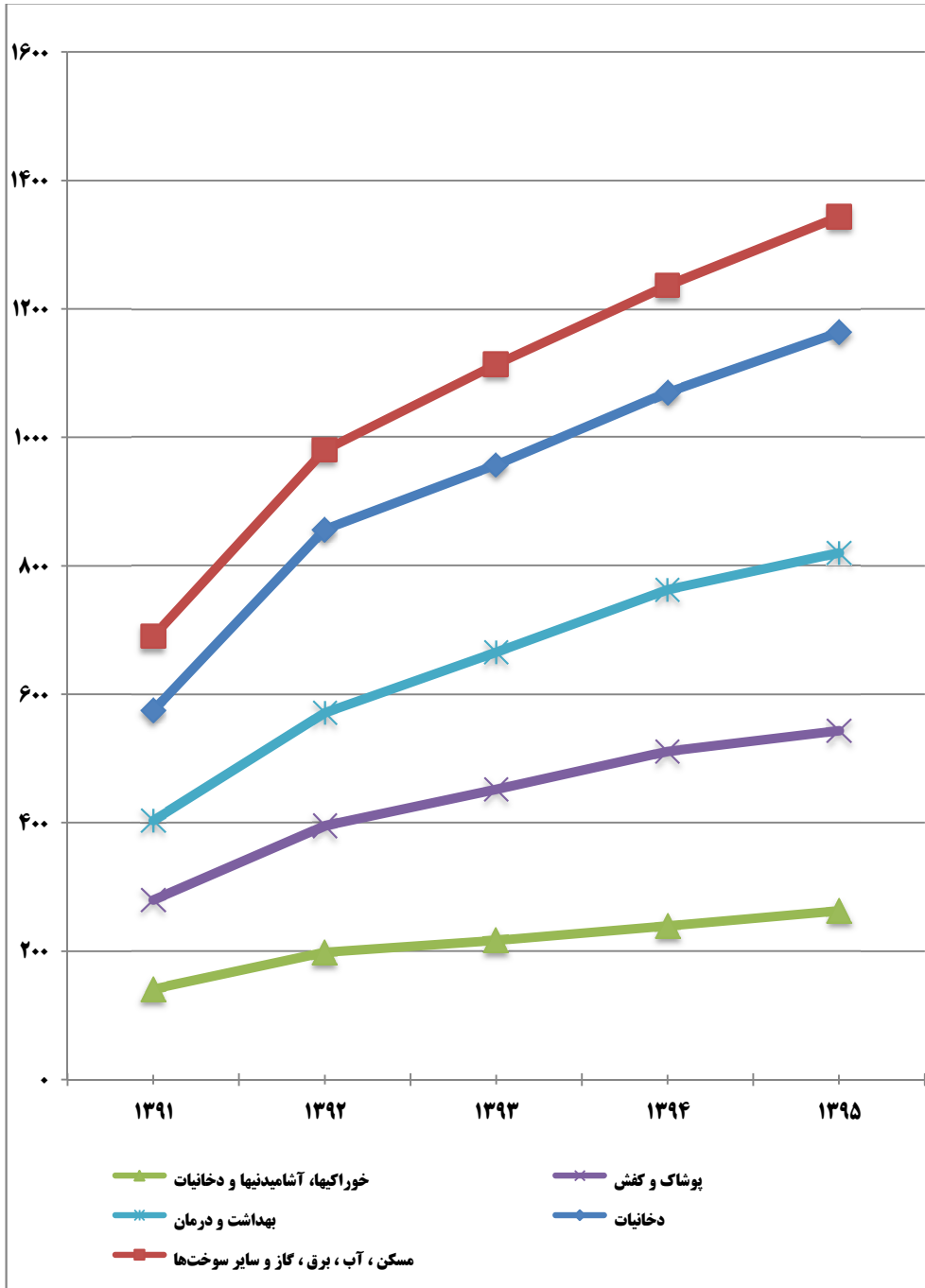
گروه‌های کالاها و خدمات	۱۳۹۰	۱۳۹۱	۱۳۹۲	۱۳۹۳	۱۳۹۴	۱۳۹۵	تورم ۱۳۹۵
شاخص کل.....	۱۰۰/۰	۱۲۹/۵	۱۶۷/۴	۱۹۳/۲	۲۱۱/۲	۲۲۸/۰	۸/۰
خوراکیها، آشامیدنیها و دخانیات.....	۱۰۰/۰	۱۴۱/۴	۱۹۸/۳	۲۱۶/۸	۲۳۹/۲	۲۶۳/۰	۱۰/۰
خوراکیها و آشامیدنی ها.....	۱۰۰/۰	۱۴۰/۹	۱۹۶/۸	۲۱۵/۴	۲۳۸/۰	۲۶۱/۶	۹/۹
خوراکیها.....	۱۰۰/۰	۱۴۰/۶	۱۹۶/۱	۲۱۴/۶	۲۳۷/۴	۲۶۱/۲	۱۰/۰
نان و غلات.....	۱۰۰/۰	۱۲۸/۵	۱۵۹/۸	۱۷۸/۹	۲۰۳/۵	۲۱۲/۶	۴/۵
گوشت قرمز و سفید و فرآورده های آنها.....	۱۰۰/۰	۱۴۴/۷	۱۹۴/۳	۲۱۲/۳	۲۲۱/۹	۲۳۷/۴	۷/۰
گوشت قرمز و گوشت ماکیان.....	۱۰۰/۰	۱۴۰/۴	۱۸۴/۱	۱۹۴/۰	۱۹۹/۶	۲۱۶/۵	۸/۵
ماهی ها و صدف داران.....	۱۰۰/۰	۱۵۷/۴	۲۲۴/۲	۲۶۶/۰	۲۸۷/۳	۲۹۸/۴	۳/۹
شیر، پنیر و تخم مرغ.....	۱۰۰/۰	۱۳۹/۴	۱۸۷/۴	۲۱۴/۵	۲۳۷/۰	۲۵۰/۶	۵/۷
روغن‌ها و چربی‌ها.....	۱۰۰/۰	۱۵۱/۱	۲۱۳/۳	۲۳۱/۷	۲۳۸/۱	۲۵۰/۸	۵/۳
میوه و خشکبار.....	۱۰۰/۰	۱۳۲/۰	۱۹۸/۶	۲۱۷/۰	۲۶۴/۵	۲۹۳/۰	۱۰/۸
سبزیجات (سبزی هاو حبوبات).....	۱۰۰/۰	۱۷۲/۹	۲۸۷/۰	۲۹۴/۶	۳۲۲/۰	۴۰۸/۴	۲۶/۸
شکر، مربا، عسل ، شکلات و شیرینی قند و شکر و شیرینی‌ها... ..	۱۰۰/۰	۱۲۵/۸	۱۶۶/۱	۱۸۱/۱	۱۹۸/۱	۲۰۹/۰	۵/۵
محصولات خوراکی طبقه بندی نشده در جای دیگر.....	۱۰۰/۰	۱۳۱/۲	۱۹۶/۷	۲۳۴/۸	۲۵۲/۷	۲۶۴/۷	۴/۷
چای ، قهوه ، کاکائو، نوشابه و آب میوه (نوشابه‌های غیر الکلی)	۱۰۰/۰	۱۴۹/۲	۲۱۲/۸	۲۳۴/۹	۲۵۱/۱	۲۷۰/۱	۷/۶
دخانیات.....	۱۰۰/۰	۱۷۰/۹	۲۸۵/۵	۲۹۱/۶	۳۰۷/۳	۳۴۳/۰	۱۱/۶
کالاهای غیر خوراکی و خدمات.....	۱۰۰/۰	۱۲۳/۴	۱۵۱/۹	۱۸۱/۴	۱۹۷/۱	۲۱۰/۴	۶/۷
پوشاک و کفش.....	۱۰۰/۰	۱۳۸/۳	۱۹۷/۱	۲۳۴/۸	۲۷۲/۰	۲۸۰/۲	۳/۰
مسکن ، آب ، برق ، گاز و سایر سوخت‌ها.....	۱۰۰/۰	۱۱۵/۹	۱۲۳/۸	۱۵۶/۳	۱۶۶/۳	۱۸۰/۳	۸/۴
مسکن.....	۱۰۰/۰	۱۰۶/۸	۱۲۱/۹	۱۴۲/۳	۱۶۵/۴	۱۸۰/۵	۹/۱
اجاره.....	۱۰۰/۰	۱۰۶/۲	۱۲۰/۴	۱۴۰/۰	۱۶۳/۳	۱۷۸/۷	۹/۵
خدمات نگهداری و تعمیر واحد مسکونی (خدمت).....	۱۰۰/۰	۱۱۸/۴	۱۴۶/۸	۱۸۱/۵	۲۰۱/۷	۲۱۰/۴	۴/۳
آب ، برق و سوخت.....	۱۰۰/۰	۱۲۶/۹	۱۲۶/۶	۱۷۴/۲	۱۶۵/۶	۱۷۸/۲	۷/۶
میلمان و لوازم خانگی و نگهداری معمول آنها.....	۱۰۰/۰	۱۳۸/۵	۱۹۷/۱	۲۱۶/۷	۲۲۹/۸	۲۳۵/۹	۲/۷
بهداشت و درمان.....	۱۰۰/۰	۱۲۴/۰	۱۷۵/۶	۲۱۳/۹	۲۵۱/۸	۲۷۷/۲	۱۰/۱
حمل و نقل.....	۱۰۰/۰	۱۲۲/۸	۱۵۹/۵	۱۹۴/۹	۲۱۱/۲	۲۲۰/۷	۴/۵
ارتباطات.....	۱۰۰/۰	۱۱۱/۵	۱۲۵/۷	۱۳۵/۰	۱۳۵/۱	۱۴۵/۷	۷/۸
تفریح و فرهنگ.....	۱۰۰/۰	۱۳۴/۶	۲۱۳/۵	۲۳۱/۹	۲۵۴/۴	۲۶۳/۸	۳/۷
آموزش.....	۱۰۰/۰	۱۰۹/۸	۱۲۳/۳	۱۴۳/۹	۱۶۶/۱	۱۸۷/۳	۱۲/۷
هتل و رستوران.....	۱۰۰/۰	۱۳۵/۵	۱۷۶/۸	۱۹۸/۵	۲۱۸/۱	۲۳۷/۷	۹/۰
کالاها و خدمات متفرقه.....	۱۰۰/۰	۱۵۱/۳	۱۸۳/۹	۱۹۹/۷	۲۱۴/۹	۲۳۷/۴	۱۰/۵
شاخص کل* (بدون اجاره).....	۱۰۰/۰	۱۳۴/۷	۱۷۷/۹	۲۰۵/۱	۲۲۱/۹	۲۳۹/۰	۷/۷
کالاها.....	۱۰۰/۰	۱۲۳/۳	۱۵۷/۰	۱۸۲/۷	۲۰۲/۶	۲۱۸/۹	۸/۱
خدمات.....	۱۰۰/۰	۱۳۹/۷	۱۸۴/۹	۲۱۰/۸	۲۲۵/۶	۲۴۳/۱	۷/۸

نمودار ۲۲-۱- شاخص کل قیمت کالاها و خدمات مصرفی خانوارهای استان: ۱۳۹۱-۹۵



مبنا جدول ۲۲-۱

نمودار ۲-۲۲- شاخص قیمت برخی از کالاها و خدمات مصرفی خانوارهای استان: ۱۳۹۱-۹۵



مبنا جدول ۲۲-۱

۲۲-۲ شاخص قیمت کالاها و خدمات مصرفی خانوارهای شهری برحسب گروههای اختصاصی، اصلی و برخی از گروههای فرعی (۱۳۹۰=۱۰۰)

تورم ۱۳۹۵	۱۳۹۵	۱۳۹۴	۱۳۹۳	۱۳۹۲	۱۳۹۱	۱۳۹۰	گروههای کالاها و خدمات
۸/۸	۲۲۹/۵	۲۱۱/۰	۱۹۳/۷	۱۶۸/۵	۱۳۱/۳	۱۰۰/۰	شاخص کل.....
۱۱/۸	۲۷۳/۱	۲۴۴/۳	۲۲۰/۶	۲۰۵/۵	۱۴۶/۲	۱۰۰/۰	خوراکیها، آشامیدنیها و دخانیات.....
۱۱/۸	۲۷۲/۰	۲۴۳/۲	۲۱۹/۴	۲۰۴/۱	۱۴۵/۷	۱۰۰/۰	خوراکیها و آشامیدنی ها.....
۱۲/۰	۲۷۱/۲	۲۴۲/۲	۲۱۸/۳	۲۰۳/۱	۱۴۵/۳	۱۰۰/۰	خوراکیها.....
۵/۹	۲۱۶/۴	۲۰۴/۲	۱۸۰/۵	۱۶۳/۷	۱۲۹/۷	۱۰۰/۰	نان و غلات.....
۷/۰	۲۴۳/۲	۲۲۷/۲	۲۱۵/۷	۲۰۵/۴	۱۵۳/۲	۱۰۰/۰	گوشت قرمز و سفید و فرآورده های آنها.....
۷/۵	۲۳۶/۶	۲۲۰/۰	۲۰۹/۶	۲۰۳/۰	۱۵۲/۶	۱۰۰/۰	گوشت قرمز و گوشت ماکیان.....
۳/۸	۲۰۰/۵	۲۸۹/۵	۲۶۷/۷	۲۲۵/۸	۱۵۸/۵	۱۰۰/۰	ماهی ها و صدف داران.....
۵/۲	۲۶۳/۲	۲۵۰/۱	۲۳۸/۴	۲۰۳/۴	۱۵۵/۰	۱۰۰/۰	شیر، پنیر و تخم مرغ.....
۳/۶	۲۵۷/۶	۲۴۸/۷	۲۴۳/۶	۲۲۰/۰	۱۴۹/۸	۱۰۰/۰	روغنها و چربیها.....
۱۴/۴	۳۰۵/۷	۲۶۷/۲	۲۱۲/۸	۱۹۶/۵	۱۳۲/۴	۱۰۰/۰	میوه و خشکبار.....
۳۶/۱	۴۷۱/۳	۳۴۶/۳	۳۱۴/۴	۳۱۲/۲	۱۸۱/۲	۱۰۰/۰	سبزیجات (سبزی هاوحبوبات).....
۴/۴	۲۱۵/۳	۲۰۶/۳	۱۸۸/۴	۱۷۳/۴	۱۲۹/۷	۱۰۰/۰	شکر، مربا، عسل ، شکلات و شیرینی(قند و شکر و شیرینی ها...)
۳/۴	۲۵۷/۳	۲۴۸/۷	۲۳۴/۳	۲۰۲/۸	۱۳۵/۳	۱۰۰/۰	محصولات خوراکی طبقه بندی نشده در جای دیگر.....
۷/۶	۲۹۷/۴	۲۷۶/۵	۲۵۸/۰	۲۳۵/۸	۱۵۸/۵	۱۰۰/۰	چای ، قهوه ، کاکائو، نوشابه و آب میوه (نوشابه های غیر الکلی)
۹/۷	۳۴۸/۶	۳۱۷/۸	۳۰۰/۵	۲۹۸/۹	۱۸۴/۶	۱۰۰/۰	دخانیات.....
۷/۰	۲۰۹/۴	۱۹۵/۶	۱۸۱/۲	۱۵۱/۴	۱۲۴/۵	۱۰۰/۰	کالاهای غیر خوراکی و خدمات.....
۳/۲	۲۳۱/۹	۲۲۴/۸	۲۰۷/۰	۱۸۳/۸	۱۳۵/۸	۱۰۰/۰	پوشاک و کفش.....
۸/۰	۱۸۲/۰	۱۶۸/۵	۱۶۰/۱	۱۲۴/۵	۱۱۸/۷	۱۰۰/۰	مسکن ، آب ، برق ، گاز و سایر سوختها.....
۹/۲	۱۷۹/۷	۱۶۴/۵	۱۴۱/۲	۱۲۱/۴	۱۰۶/۸	۱۰۰/۰	مسکن.....
۹/۵	۱۷۸/۷	۱۶۳/۳	۱۴۰/۰	۱۲۰/۴	۱۰۶/۲	۱۰۰/۰	اجاره.....
۳/۲	۲۱۰/۱	۲۰۳/۶	۱۷۸/۲	۱۵۲/۹	۱۲۵/۲	۱۰۰/۰	خدمات نگهداری و تعمیر واحد مسکونی (خدمت).....
۵/۵	۱۸۷/۳	۱۷۷/۵	۲۰۳/۳	۱۳۱/۴	۱۴۵/۸	۱۰۰/۰	آب ، برق و سوخت.....
۲/۷	۲۳۴/۶	۲۲۸/۴	۲۱۶/۳	۱۹۹/۵	۱۳۹/۷	۱۰۰/۰	میلمان و لوازم خانگی و نگهداری معمول آنها.....
۱۰/۵	۲۷۳/۴	۲۴۷/۴	۲۰۸/۴	۱۶۹/۱	۱۲۱/۵	۱۰۰/۰	بهداشت و درمان.....
۵/۰	۲۲۳/۵	۲۱۲/۹	۱۹۸/۵	۱۶۲/۵	۱۲۴/۱	۱۰۰/۰	حمل و نقل.....
۷/۷	۱۴۳/۰	۱۳۲/۷	۱۳۲/۷	۱۲۳/۴	۱۱۰/۵	۱۰۰/۰	ارتباطات.....
۴/۰	۲۶۵/۲	۲۵۵/۰	۲۳۲/۳	۲۱۴/۳	۱۳۵/۵	۱۰۰/۰	تفریح و فرهنگ.....
۱۲/۶	۱۸۷/۵	۱۶۶/۵	۱۴۴/۶	۱۲۳/۸	۱۱۰/۰	۱۰۰/۰	آموزش.....
۸/۵	۲۴۷/۱	۲۲۷/۷	۲۰۶/۴	۱۸۲/۵	۱۳۸/۲	۱۰۰/۰	هتل و رستوران.....
۹/۶	۲۲۹/۲	۲۰۹/۲	۱۹۴/۰	۱۷۸/۹	۱۴۶/۲	۱۰۰/۰	کالاها و خدمات متفرقه.....
۸/۷	۲۴۱/۱	۲۲۱/۹	۲۰۶/۰	۱۷۹/۵	۱۳۷/۱	۱۰۰/۰	شاخص کل* (بدون اجاره).....
۸/۳	۲۴۶/۰	۲۲۷/۱	۲۱۳/۶	۱۸۷/۲	۱۴۲/۱	۱۰۰/۰	کالاها.....
۹/۸	۲۰۱/۳	۱۸۳/۴	۱۵۹/۶	۱۳۶/۵	۱۱۲/۸	۱۰۰/۰	خدمات.....

مأخذ- مرکز آمار ایران

۳-۲۲- شاخص قیمت کالاها و خدمات مصرفی خانوارهای روستایی برحسب گروه‌های اختصاصی، اصلی و برخی از گروه‌های فرعی (۱۳۹۰=۱۰۰)

تورم ۱۳۹۵	۱۳۹۵	۱۳۹۴	۱۳۹۳	۱۳۹۲	۱۳۹۱	۱۳۹۰	گروه های کالاها و خدمات
۶/۴	۲۲۸/۲	۲۱۴/۴	۱۹۳/۵	۱۶۹/۰	۱۲۷/۷	۱۰۰/۰	شاخص کل
۶/۵	۲۳۴/۰	۲۱۹/۷	۲۰۱/۰	۱۸۱/۴	۱۳۳/۲	۱۰۰/۰	خوراکیها، آشامیدنیها و دخانیات
۶/۳	۲۳۲/۱	۲۱۸/۳	۱۹۹/۵	۱۷۹/۸	۱۳۲/۸	۱۰۰/۰	خوراکیها و آشامیدنی ها
۶/۳	۲۳۲/۷	۲۱۸/۹	۲۰۰/۰	۱۸۰/۲	۱۳۲/۹	۱۰۰/۰	خوراکیها.....
۲/۹	۲۰۸/۴	۲۰۲/۶	۱۷۷/۲	۱۵۵/۵	۱۲۷/۱	۱۰۰/۰	نان و غلات.....
۹/۴	۱۹۹/۴	۱۸۲/۳	۱۸۱/۰	۱۶۶/۲	۱۲۸/۲	۱۰۰/۰	گوشت قرمز و سفید و فرآورده های آنها
۹/۸	۱۹۵/۲	۱۷۷/۹	۱۷۷/۴	۱۶۴/۰	۱۲۷/۴	۱۰۰/۰	گوشت قرمز و گوشت ماکیان.....
۴/۴	۲۷۲/۴	۲۶۱/۰	۲۴۵/۰	۲۰۳/۹	۱۴۳/۹	۱۰۰/۰	ماهی ها و صدف داران
۶/۲	۲۳۹/۳	۲۲۵/۳	۲۰۲/۰	۱۷۳/۱	۱۲۵/۵	۱۰۰/۰	شیر، پنیر و تخم مرغ.....
۷/۳	۲۴۳/۵	۲۳۶/۹	۲۱۸/۹	۲۰۶/۱	۱۵۲/۵	۱۰۰/۰	روغنها و چربیها.....
۴/۷	۲۷۲/۱	۲۵۹/۹	۲۲۴/۰	۲۰۲/۱	۱۳۱/۵	۱۰۰/۰	میوه و خشکبار
۹/۸	۳۱۳/۲	۲۸۵/۳	۲۶۴/۸	۲۴۸/۹	۱۶۰/۴	۱۰۰/۰	سبزیجات (سبزی هاوحیوانات).....
۶/۳	۲۰۵/۰	۱۹۲/۹	۱۷۶/۴	۱۶۱/۴	۱۲۳/۳	۱۰۰/۰	شکر، مربا، عسل ، شکلات و شیرینی)قند و شکر و شیرینیها.....
۷/۰	۲۷۸/۰	۲۵۹/۸	۲۳۵/۷	۱۸۵/۷	۱۲۳/۷	۱۰۰/۰	محصولات خوراکی طبقه بندی نشده در جای دیگر...
۷/۶	۲۱۴/۶	۱۹۹/۵	۱۸۷/۸	۱۶۶/۰	۱۳۰/۲	۱۰۰/۰	چای ، قهوه ، کاکائو، نوشابه و آب میوه (نوشابه های غیر الکلی
۱۴/۳	۳۳۵/۵	۲۹۳/۴	۲۷۹/۹	۲۶۷/۶	۱۵۲/۶	۱۰۰/۰	دخانیات.....
۶/۴	۲۲۴/۳	۲۱۰/۹	۱۸۸/۴	۱۶۰/۵	۱۲۴/۰	۱۰۰/۰	کالاهای غیر خوراکی و خدمات
۳/۰	۳۲۱/۱	۳۱۱/۹	۲۵۸/۴	۲۰۸/۳	۱۴۰/۴	۱۰۰/۰	پوشاک و کفش
۹/۶	۱۷۴/۵	۱۵۹/۲	۱۴۳/۹	۱۲۱/۷	۱۰۷/۰	۱۰۰/۰	مسکن ، آب ، برق ، گاز و سایر سوختها.....
۹/۱	۱۸۱/۳	۱۶۶/۲	۱۴۳/۶	۱۲۲/۰	۱۰۶/۵	۱۰۰/۰	مسکن
۹/۵	۱۷۸/۷	۱۶۳/۳	۱۴۰/۰	۱۲۰/۴	۱۰۶/۲	۱۰۰/۰	اجاره.....
۵/۷	۲۱۰/۹	۱۹۹/۵	۱۸۵/۲	۱۳۹/۸	۱۱۰/۷	۱۰۰/۰	خدمات نگهداری و تعمیر واحد مسکونی (خدمت) ...
۱۰/۰	۱۶۸/۷	۱۵۳/۳	۱۴۴/۱	۱۲۱/۵	۱۰۷/۳	۱۰۰/۰	آب ، برق و سوخت.....
۲/۶	۲۳۷/۵	۲۳۱/۴	۲۱۷/۲	۱۹۴/۲	۱۳۷/۰	۱۰۰/۰	میلان و لوازم خانگی و نگهداری معمول آنها.....
۹/۶	۲۸۲/۰	۲۵۷/۴	۲۲۰/۹	۱۸۳/۸	۱۲۷/۳	۱۰۰/۰	بهداشت و درمان
۳/۱	۲۱۲/۴	۲۰۶/۱	۱۸۴/۲	۱۵۰/۸	۱۱۹/۲	۱۰۰/۰	حمل و نقل.....
۸/۱	۱۵۴/۰	۱۴۲/۴	۱۴۲/۳	۱۳۲/۸	۱۱۴/۷	۱۰۰/۰	ارتباطات
۲/۷	۲۵۹/۴	۲۵۲/۶	۲۳۱/۰	۲۱۱/۲	۱۳۱/۸	۱۰۰/۰	تفریح و فرهنگ
۱۳/۷	۱۸۵/۳	۱۶۳/۰	۱۳۹/۰	۱۱۹/۱	۱۰۸/۴	۱۰۰/۰	آموزش
۱۲/۲	۱۸۷/۹	۱۶۷/۵	۱۵۶/۷	۱۴۶/۶	۱۲۱/۲	۱۰۰/۰	هتل و رستوران
۱۱/۴	۲۴۷/۴	۲۲۲/۰	۲۰۶/۷	۱۹۰/۰	۱۵۷/۶	۱۰۰/۰	کالاها و خدمات متفرقه.....
۶/۲	۲۳۲/۳	۲۱۸/۷	۱۹۷/۹	۱۷۳/۰	۱۲۹/۵	۱۰۰/۰	شاخص کل* (بدون اجاره).....
۵/۸	۲۳۳/۳	۲۲۰/۴	۲۰۱/۱	۱۷۶/۸	۱۳۱/۴	۱۰۰/۰	کالاها.....
۸/۶	۲۱۲/۰	۱۹۵/۳	۱۶۹/۱	۱۴۴/۱	۱۱۶/۰	۱۰۰/۰	خدمات

مأخذ- مرکز آمار ایران

فصل ۲۳

حساب های استان



مقدمه

هدف از تهیه و تدوین حساب‌های ملی و منطقه‌ای، محاسبه مهمترین متغیرهای جریان‌های اقتصادی نظیر تولید، مصرف، تشکیل سرمایه، صادرات، واردات و درآمد در یک دوره زمانی معین و اندازه‌گیری مهمترین متغیرهای اقتصادی و موجودی منابع نظیر ثروت، دارایی و بدهی، در مقطعی از زمان است که از طریق آنها می‌توان وضعیت اقتصادی کشور را در آن دوره یا مقطع زمانی به تصویر کشید. تهیه و تدوین آمار حساب‌های ملی و منطقه‌ای در کشورهای مختلف براساس چارچوب سیستم حساب‌های ملی پیشنهاد شده توسط سازمان ملل متحد انجام می‌شود، سیستم مذکور برای اولین بار در سال ۱۹۵۳ میلادی به صورت مجموعه‌ای فرموله شده تحت عنوان "سیستم حساب‌های ملی" یا SNA منتشر شده است. در کشور بر اساس قانون از سال ۱۳۵۳ شمسی این وظیفه بر عهده مرکز آمار ایران محول شده است و از سال ۱۳۷۳ مرکز آمار ایران تهیه مستمر و منظم حساب‌های ملی را در برنامه کاری خود قرار داده است. همچنین از سال ۱۳۷۹ مرکز آمار ایران مبادرت به تهیه و تدوین حساب‌های منطقه‌ای برای همه استانهای کشور کرده است و در این راستا هر ساله محصول ناخالص داخلی استانها و اطلاعات تفصیلی مربوط به ارزش افزوده ۷۲ رشته فعالیت اقتصادی را تهیه و منتشر می‌کند.

تعاریف مفاهیم

محصول ناخالص داخلی:

محصول ناخالص داخلی، نتیجه نهایی فعالیت‌های اقتصادی واحدهای تولیدی مقیم یک کشور یا دیگر سطوح جغرافیایی در یک دوره زمانی معین است. محصول ناخالص داخلی به سه روش تولید، هزینه و درآمد محاسبه می‌شود.

ارزش افزوده:

ارزش افزوده، ارزش اضافی ایجاد شده در جریان تولید است. تفاوت بین ارزش ستانده و مصرف واسطه در هر فعالیت اقتصادی را ارزش افزوده ناخالص می‌گویند. پس از کسر مصرف سرمایه ثابت از ارزش افزوده ناخالص، ارزش افزوده خالص به دست می‌آید.

ستانده:

ستانده‌های واحد تولیدی، مجموع کالاها و خدماتی است که در آن واحد تولید می‌شود و برای استفاده در دسترس قرار می‌گیرد. سهمی از کالاها و خدماتی که تا پایان دوره حسابداری به صورت ناتمام یا کار در جریان ساخت باقی مانده باشد، جزو ستانده واحد به حساب می‌آید. کالاها و خدماتی که در یک واحد در دوره حسابداری معین تولید و در همان دوره در دیگر فرآیندهای تولید آن واحد مصرف می‌شود، جزو ستانده آن واحد منظور نمی‌شود. ستانده به سه قسمت تقسیم می‌شود: ستانده بازاری، ستانده تولید شده برای خود مصرفی نهایی و تشکیل سرمایه به حساب خود و سایر.

مصرف واسطه:

مصرف واسطه، ارزش کالاها و خدمات مصرف شده در جریان تولید، به استثنای مصرف دارائی‌های ثابت است.

مالیاتها:

مالیاتها، پرداختی‌های اجباری و بلاعوض واحدهای نهادی به دولت است که به صورت نقدی و غیرنقدی انجام می‌گیرد. اطلاق صفت بلاعوض به مالیاتها از این جهت است که دولت در مقابل دریافت مالیات از یک واحد نهادی خدمتی را به صورت فردی به آن ارائه نمی‌کند. هر چند که با دریافت مالیات منابع مالی خود را افزایش داده و با استفاده از این منابع، کالاها و خدماتی را برای سایر واحدها اعم از تک‌تک افراد یا کل جامعه فراهم آورد.

مالیاتها به دو دسته کلی تقسیم می‌شوند:

- مالیات بر تولید و واردات
- مالیات بر درآمد ثروت و غیره

گزیده اطلاعات

در سال ۱۳۹۴ محصول ناخالص داخلی استان به قیمت بازار معادل ۱۳۸۴۴۱۲۶۹ میلیون ریال بوده است که نسبت به سال ۱۳۹۳ دارای رشدی معادل ۱۵/۴۸ درصد می‌باشد. بررسی سهم ارزش افزوده بر حسب بخش‌های اقتصادی نشان می‌دهد بخش صنعت با ۳۰/۳۸ درصد بیشترین ارزش افزوده را دارد. سپس بخش‌های کشاورزی، شکار و جنگلداری و ماهیگیری با ۱۸/۴۶، عمده فروشی، خرده فروشی، تعمیر وسایل نقلیه و کالاها با ۸/۳۶ و حمل و نقل و انبارداری و پست با ۷/۱۶ درصد قرار می‌گیرند.

۱-۲۳- محصول ناخالص داخلی به قیمت بازار و ارزش افزوده گروههای عمده فعالیت اقتصادی^(۱)

(میلیون ریال)

۱۳۹۴	۱۳۹۳	۱۳۹۲	۱۳۹۱	۱۳۹۰	شرح ^(۲)
۱۳۷۸۷۰۲۶۵	۱۱۹۹۷۹۰۱۰	۱۰۱۴۴۶۴۳۲	۷۲۶۳۶۹۲۴	۵۱۶۹۴۵۹۳	ارزش افزوده.....
۲۵۴۵۰۶۴۲	۲۲۳۴۱۴۸۷	۱۸۴۹۱۳۳۷	۱۲۲۳۳۵۰۳	۷۴۹۴۹۹۱	کشاورزی، شکار و جنگلداری و ماهیگیری.....
۱۱۶۸۲۴۳	۱۹۲۵۱۴۴	۱۵۳۲۸۳۵	۱۲۵۳۲۷۹	۶۶۹۴۳۶	استخراج معدن.....
۴۱۸۸۵۴۶۵	۳۵۴۷۶۴۱۱	۳۰۷۳۲۱۳۶	۲۰۸۲۲۸۵۰	۱۰۲۰۹۹۴۴	صنعت.....
۴۱۴۲۲۱۷	۲۸۴۹۳۹۶	۲۱۷۰۰۴۳	۱۶۳۹۰۲۳	۸۷۴۶۵۴	تأمین برق، گاز، بخار و تهویه هوا.....
۶۶۵۲۹۰	۵۵۲۶۶۱	۴۷۳۰۳۶	۳۸۹۳۰۸	۲۲۹۰۱۳	آبرسانی، مدیریت پسماند، فاضلاب و فعالیتهای تصفیه.....
۶۵۱۳۴۲۶	۶۹۴۴۹۳۱	۵۶۶۱۳۸۳	۵۳۷۷۰۷۱	۵۴۶۷۳۰۶	ساختمان.....
۱۱۵۲۰۴۰۳	۱۲۶۲۱۶۰۵	۱۱۷۲۷۸۹۹	۸۰۳۲۸۹۰	۶۴۶۸۶۵۵	عمده فروشی و خرده فروشی، تعمیر وسایل نقلیه و کالاها...
۹۸۶۵۶۱۳	۶۴۶۱۳۷۹	۴۲۵۵۷۱۶	۲۹۹۵۳۴۵	۲۱۵۹۸۲۸	حمل و نقل و انبارداری و پست.....
۲۶۴۹۸۲۸	۲۲۸۴۶۸۹	۱۸۹۳۳۷۷	۱۳۰۴۷۷۱	۹۱۵۱۸۵	فعالیت خدماتی مربوط به تأمین جا و غذا.....
۷۹۶۷۲۵	۶۱۶۲۰۲	۴۸۱۸۴۴	۴۲۷۳۰۴	۳۶۱۷۷۶	اطلاعات و ارتباطات.....
۱۳۷۵۲۸۳	۱۱۱۰۹۵۵	۱۲۵۲۳۲۵	۱۲۸۹۳۴۴	۱۰۷۲۹۴۳	فعالیتهای مالی و بیمه.....
۹۶۷۴۶۲۱	۸۳۵۶۶۴۸	۷۴۰۴۶۹۳	۴۶۰۹۷۸۶	۴۷۰۱۸۷۲	املاک و مستغلات.....
۱۱۶۰۵۴۷	۹۴۷۱۵۳	۷۴۰۲۸۹	۵۵۵۸۴۱	۴۶۵۲۷۶	فعالیتهای حرفهای، علمی و فنی.....
۷۱۴۵۴۰	۵۵۵۴۴۵	۴۲۲۹۰۷	۳۰۸۲۲۶	۲۳۲۱۰۷	فعالیتهای اداری و خدمات پشتیبانی.....
۶۳۹۷۱۰۰	۵۵۶۰۷۶۲	۴۹۳۵۶۰۷	۳۸۸۴۵۱۸	۳۳۹۸۵۸۹	اداره امور عمومی، و خدمات شهری.....
۶۳۹۷۵۶۹	۵۱۵۷۵۱۸	۴۲۳۵۷۶۸	۳۶۹۶۶۷۰	۳۲۵۱۰۹۵	آموزش.....
۶۱۵۴۴۳۹	۴۸۴۹۲۴۸	۳۸۲۹۸۶۰	۲۹۶۷۲۹۶	۲۹۲۱۵۰۵	فعالیت های مربوط به سلامت انسان و مددکاری اجتماعی....
۱۴۳۸۳۱۵	۱۳۶۷۳۷۵	۱۳۰۵۳۷۹	۸۴۹۸۹۹	۸۰۰۴۲۰	سایر خدمات عمومی، اجتماعی، شخصی و خانگی.....
۵۷۱۰۰۴	-۹۶۱۹۶	۱۳۵۱۷۹	۴۳۳۱۴۴	۲۸۸۲۰۷	خالص مالیات بر واردات.....
۱۳۸۴۴۱۲۶۹	۱۱۹۸۸۲۸۱۴	۱۰۱۵۸۱۶۱۱	۷۳۰۷۰۰۶۸	۵۱۹۸۲۸۰۱	محصول ناخالص داخلی (به قیمت بازار).....

۱- مرکز آمار ایران به عنوان متولی اصلی محاسبه و انتشار حساب های ملی و منطقه ای اقدام به بازنگری حساب های ملی و منطقه ای بر اساس نتایج جدید جدول داده ستانده سال ۱۳۹۰ نموده است.

۲- با توجه به تغییر طبقه بندی رشته فعالیت ها از isic3.1 به isic4 سطح انتشار حساب های ملی و منطقه ای با تغییراتی همراه است.

مأخذ- مرکز آمار ایران

۲-۲۳- ستانده گروه‌های عمده فعالیت اقتصادی^(۱) (میلیون ریال)

شرح ^(۲)	۱۳۹۰	۱۳۹۱	۱۳۹۲	۱۳۹۳	۱۳۹۴
جمع	۹۶۱۳۸۷۲۹	۱۲۹۱۸۳۸۰۶	۱۸۶۴۱۵۰۲۸	۲۱۲۷۳۱۱۶۰	۲۳۴۷۸۰۵۷۸
کشاورزی، شکار و جنگلداری و ماهیگیری	۱۲۵۱۱۰۸۸	۲۰۳۹۴۵۲۷	۳۰۲۲۶۵۷۸	۳۵۳۱۵۷۲۷	۳۹۹۸۵۲۱۵
استخراج معدن	۱۱۴۳۴۷۴	۱۶۶۲۹۲۰	۲۱۳۵۲۲۸	۲۶۷۷۹۰۰	۲۴۶۳۶۴۸
صنعت	۲۹۵۶۷۶۲۰	۴۶۶۹۹۳۰۸	۷۳۷۳۴۸۶۰	۸۲۸۵۶۹۵۶	۹۰۱۰۹۷۹۵
تأمین برق، گاز، بخار و تهویه هوا	۱۹۵۳۶۸۴	۲۶۳۶۸۲۸	۳۶۱۳۸۱۰	۴۲۴۷۲۵۰	۵۵۱۳۹۷۷
آبرسانی، مدیریت پسماند، فاضلاب و فعالیتهای تصفیه	۳۵۳۸۱۰	۵۴۵۹۵۷	۶۹۸۵۰۹	۸۱۱۶۸۷	۹۷۲۸۲۹
ساختمان	۱۳۹۴۱۳۴۲	۱۴۱۷۱۱۶۵	۱۶۶۲۷۲۸۱	۱۷۶۱۰۱۳۱	۱۶۱۴۷۶۴۴
عمده فروشی و خرده فروشی، تعمیر وسایل نقلیه و کالاها ...	۱۰۶۰۵۸۸۱	۱۳۴۸۰۴۳۷	۱۹۵۰۸۳۶۲	۲۰۸۷۵۳۸۲	۱۹۰۷۲۶۰۱
حمل و نقل و انبارداری و پست	۳۰۵۶۴۸۰	۴۱۳۲۳۱۴	۵۸۱۲۰۱۰	۸۸۹۶۰۷۶	۱۳۴۵۶۴۷۱
فعالیت خدماتی مربوط به تامین جا و غذا	۱۵۹۳۹۵۷	۲۲۵۲۵۲۷	۳۲۴۶۷۰۳	۳۹۰۷۴۴۲	۴۵۴۲۶۲۴
اطلاعات و ارتباطات	۵۶۷۳۰۹	۶۹۸۵۷۷	۷۷۶۵۵۰	۱۰۳۶۷۸۴	۱۳۹۰۳۴۱
فعالیتهای مالی و بیمه	۱۴۲۲۸۵۴	۱۷۶۱۷۹۲	۱۸۹۴۰۳۶	۱۸۷۰۰۳۳	۲۲۲۶۰۰۱
املاک و مستغلات	۵۳۰۸۵۷۲	۵۳۲۲۳۲۵	۸۴۳۰۴۹۷	۹۱۹۱۴۸۱	۱۰۶۹۰۸۲۱
فعالیتهای حرفهای، علمی و فنی	۷۴۶۱۷۹	۹۵۵۴۲۷	۱۲۶۴۸۳۲	۱۵۵۶۵۴۹	۱۹۴۶۵۰۱
فعالیتهای اداری و خدمات پشتیبانی	۴۹۳۹۵۱	۶۲۹۲۶۰	۸۵۳۲۷۲	۱۰۸۸۵۴۷	۱۴۰۱۰۹۸
اداره امور عمومی، و خدمات شهری	۴۴۳۵۶۷۰	۴۷۲۱۳۷۶	۶۰۹۴۰۵۷	۶۹۱۸۷۰۳	۸۱۲۶۵۸۹
آموزش	۳۷۳۵۲۹۸	۴۲۹۵۰۵۸	۵۰۴۳۰۷۳	۵۹۹۷۵۴۰	۷۳۳۶۸۸۰
فعالیت‌های مربوط به سلامت انسان و مددکاری اجتماعی	۳۴۵۷۶۷۱	۳۵۵۶۷۹۳	۴۵۶۶۶۹۴	۵۷۳۳۳۷۳	۷۳۱۸۲۹۴
سایر خدمات عمومی، اجتماعی، شخصی و خانگی	۱۲۴۳۸۹۰	۱۳۵۷۲۱۳	۱۸۸۸۶۷۷	۲۱۳۹۵۹۷	۲۲۷۹۲۴۹

۱- مرکز آمار ایران به عنوان متولی اصلی محاسبه و انتشار حساب‌های ملی و منطقه ای اقدام به بازنگری حساب‌های ملی و منطقه ای بر اساس نتایج جدید جدول داده ستانده سال ۱۳۹۰ نموده است.

۲- با توجه به تغییر طبقه بندی رشته فعالیت‌ها از ۱.3.isic به 4.isic سطح انتشار حساب‌های ملی و منطقه ای با تغییراتی همراه است.

مأخذ- مرکز آمار ایران

۳-۲۳- مصرف واسطه گروههای عمده فعالیت اقتصادی^(۱)

(میلیون ریال)

۱۳۹۴	۱۳۹۳	۱۳۹۲	۱۳۹۱	۱۳۹۰	شرح ^(۲)
۹۶۹۱۰۳۱۲	۹۲۷۵۲۱۵۰	۸۴۹۶۸۵۹۶	۵۶۵۴۶۸۸۲	۴۴۴۴۴۱۳۶	جمع
۱۴۵۳۴۵۷۴	۱۲۹۷۴۲۴۰	۱۱۷۳۵۲۴۲	۸۱۶۱۰۲۴	۵۰۱۶۰۹۸	کشاورزی ، شکار و جنگلداری وماهیگیری
۱۲۹۵۴۰۵	۷۵۲۷۵۶	۶۰۲۳۹۳	۴۰۹۶۴۱	۴۷۴۰۳۸	استخراج معدن
۴۸۲۲۴۳۳۰	۴۷۳۸۰۵۴۵	۴۲۰۰۲۷۲۴	۲۵۸۷۶۴۵۸	۱۹۳۵۷۶۷۵	صنعت
۱۳۷۱۷۶۰	۱۳۹۷۸۵۵	۱۴۴۳۷۶۷	۹۹۷۸۰۵	۱۰۷۹۰۳۱	تأمین برق ، گاز،بخار و تهویه هوا
۳۰۷۵۳۹	۲۵۹۰۲۷	۲۲۵۴۷۲	۱۵۶۶۴۹	۱۲۴۷۹۷	آبرسانی،مدیریت پسماند، فاضلاب و فعالیتهای تصفیه
۹۶۳۴۲۱۸	۱۰۶۶۵۲۰۰	۱۰۹۶۵۸۹۹	۸۷۹۴۰۹۴	۸۴۷۴۰۳۶	ساختمان
۷۵۵۲۱۹۷	۸۲۵۳۷۷۶	۷۷۸۰۴۶۳	۵۴۴۷۵۴۷	۴۱۳۷۲۲۵	عمده فروشی و خرده فروشی، تعمیر وسایل نقلیه و کالاها
۳۵۹۰۸۵۸	۲۴۳۴۶۹۷	۱۵۵۶۲۹۴	۱۱۳۶۹۷۰	۸۹۶۶۵۱	حمل و نقل و انبارداری و پست
۱۸۹۲۷۹۷	۱۶۲۲۷۵۳	۱۳۵۳۳۲۶	۹۴۷۷۵۷	۶۷۸۷۷۲	فعالیت خدماتی مربوط به تامین جا و غذا
۴۹۳۶۱۷	۴۲۰۵۸۲	۲۹۴۷۰۶	۲۷۱۲۷۳	۲۰۵۵۳۳	اطلاعات و ارتباطات
۹۵۰۷۱۸	۷۵۹۰۷۸	۶۴۱۷۱۱	۴۷۲۴۴۸	۳۴۹۹۱۱	فعالیتهای مالی و بیمه
۱۰۱۶۲۰۰	۸۳۴۸۳۳	۱۰۲۵۸۰۴	۶۲۲۵۳۸	۶۰۶۶۹۹	املاک و مستغلات
۷۸۵۹۵۴	۶۰۹۳۹۶	۵۲۴۵۴۳	۳۹۹۵۸۶	۲۸۰۹۰۴	فعالیتهای حرفهای، علمی و فنی
۶۸۶۵۵۸	۵۳۳۱۰۲	۴۳۰۳۶۵	۳۲۱۰۳۴	۲۶۱۸۴۴	فعالیتهای اداری و خدمات پشتیبانی
۱۷۲۹۴۸۹	۱۳۵۷۹۴۱	۱۱۵۸۴۵۰	۸۳۶۸۵۸	۱۰۳۷۰۸۱	اداره امور عمومی ، و خدمات شهری
۹۳۹۳۱۱	۸۴۰۰۲۲	۸۰۷۳۰۵	۵۹۸۳۸۸	۴۸۴۲۰۳	آموزش
۱۰۶۳۸۵۵	۸۸۴۱۲۵	۷۳۶۸۳۴	۵۸۹۴۹۷	۵۳۶۱۶۷	فعالیت های مربوط به سلامت انسان ومددکاری اجتماعی ..
۸۴۰۹۳۴	۷۷۲۲۲۳	۶۸۳۲۹۸	۵۰۷۳۱۴	۴۴۳۴۷۰	سایر خدمات عمومی ، اجتماعی . شخصی و خانگی

۱- مرکز آمار ایران به عنوان متولی اصلی محاسبه و انتشار حساب های ملی و منطقه ای اقدام به بازنگری حساب های ملی و منطقه ای بر اساس نتایج جدید جدول داده ستانده سال ۱۳۹۰ نموده است.

۲- با توجه به تغییر طبقه بندی رشته فعالیت ها از isic3.1 به isic4 سطح انتشار حساب های ملی و منطقه ای با تغییراتی همراه است .

مأخذ - مرکز آمار ایران

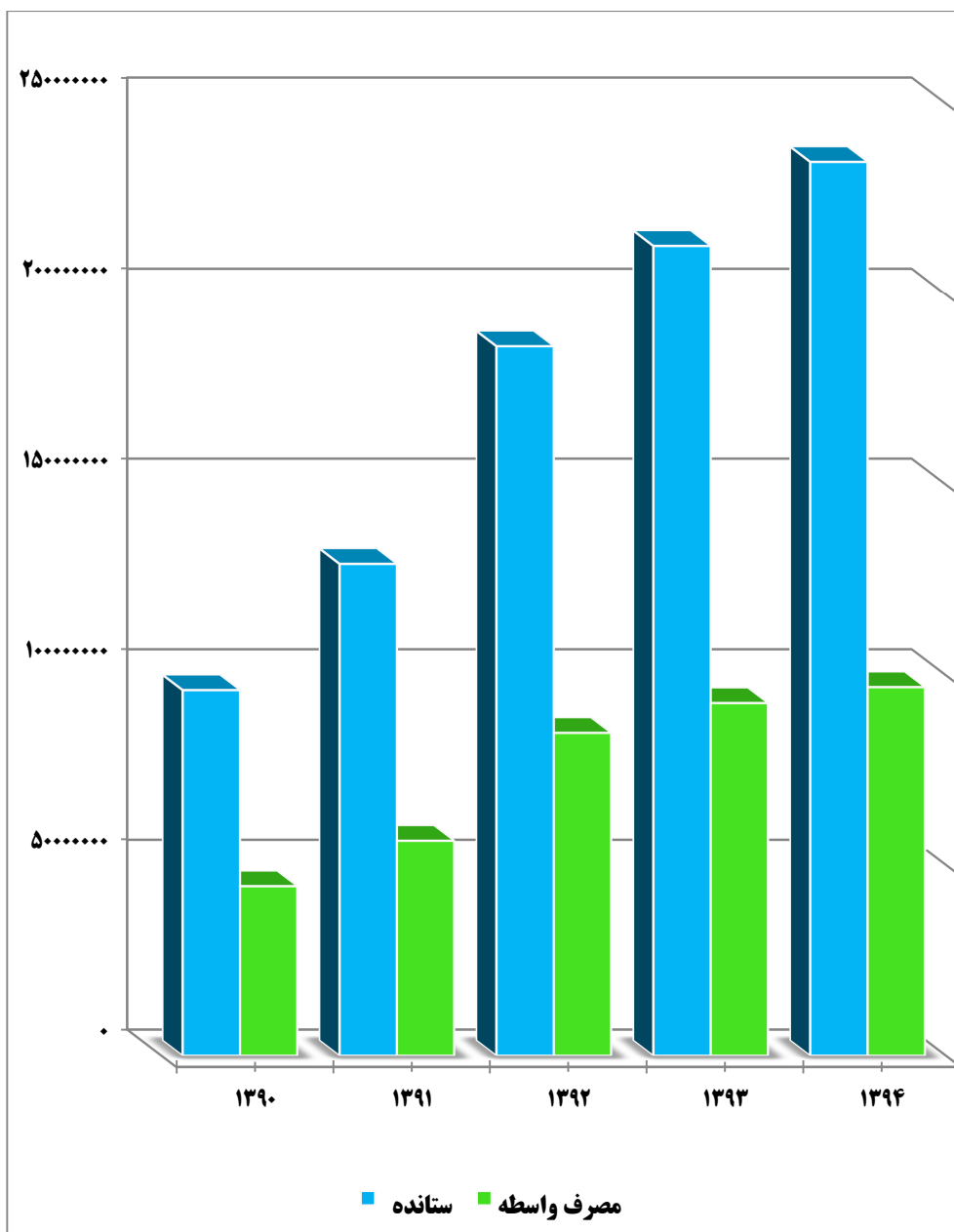
۴-۲۳- ستانده مصرف واسطه و ارزش افزوده استان^(۱) (میلیون ریال)

شرح	۱۳۹۰	۱۳۹۱	۱۳۹۲	۱۳۹۳	۱۳۹۴
ستانده	۹۶۱۳۸۷۲۹	۱۲۹۱۸۳۸۰۶	۱۸۶۴۱۵۰۲۸	۲۱۲۷۳۱۱۶۰	۲۳۴۷۸۰۵۷۸
مصرف واسطه	۴۴۴۴۴۱۳۶	۵۶۵۴۶۸۸۲	۸۴۹۶۸۵۹۶	۹۲۷۵۲۱۵۰	۹۶۹۱۰۳۱۲
ارزش افزوده	۵۱۶۹۴۵۹۳	۷۲۶۳۶۹۲۴	۱۰۱۴۴۶۴۳۲	۱۱۹۹۷۹۰۱۰	۱۳۷۸۷۰۲۶۵
خالص مالیات بر واردات	۲۸۸۲۰۷	۴۳۳۱۴۴	۱۳۵۱۷۹	-۹۶۱۹۶	۵۷۱۰۰۴
محصول ناخالص داخلی به قیمت بازار	۵۱۹۸۲۸۰۱	۷۳۰۷۰۰۶۸	۱۰۱۵۸۱۶۱۱	۱۱۹۸۸۲۸۱۴	۱۳۸۴۴۱۲۶۹
سهم استان در محصول ناخالص داخلی کشور	۰/۷۸	۰/۸۰	۰/۸۳	۰/۹۳	۱/۱۲

مأخذ- مرکز آمار ایران

نمودار ۱ - ۲۳ - ستانده و مصرف واسطه گروههای عمده فعالیت اقتصادی

(میلیون ریال)



منبع: جداول ۲۳-۳ و ۲۳-۴

سر عنوانهای نمایه‌ای (واژه‌های کلیدی) از جداول سالنامه آماری استان انتخاب و به صورت الفبایی مرتب شده است. در مواردی که ارائه تقسیمات فرعی برخی از سرعنوانها نیز ضرورت داشته است، تقسیمات فرعی مزبور به صورت الفبایی و با رعایت فاصله از سر سطر، زیر سر عنوانهای مربوط درج شده است.

شماره‌هایی که در مقابل هر سرعنوان نمایه‌ای یا تقسیمات فرعی آنها درج شده، معرف شماره جداول سالنامه است جزء سمت چپ هر شماره، نشانگر شماره فصل و جزء سمت راست آن مبین شماره ردیف جدول در داخل فصل مربوط است.

/

آب

- ۸-۳ تعداد انشعاب
- ۸-۵ طول شبکه
- ۸-۳ فروش
- ۸-۱ مقدار تخلیه
- ۸-۱ منابع زیرزمینی
- ۴-۳۷ آبخیزداری (فعالیتها)
- آبزیان
- ۴-۳۷ تولید
- لغایت ۴-۳۹
- آب و هوا
- ۱-۶ ایستگاه‌های هواشناسی
- ۱-۷ و بارندگی
- ۱-۸
- ۱-۷ درجه حرارت
- ۱-۷ رطوبت نسبی
- ۱-۷ تعداد روزهای یخبندان
- ۱-۷ سرعت وزش باد
- ۱-۷ ساعات آفتابی

الف

۱۰-۹	اتحادیه‌های تعاونی
۲-۲۱	ازدواج ثبت شده
	و ۲-۲۲
۳-۱ و	اشتغال
	۳-۲
۱۱-۱۹	انبار
	اداره کل راه و شهرسازی
۹-۱۳	- ساختمانهای احداث شده
	اداره کل صنعت، معدن و تجارت
۷-۱	- جوازهای صادره
۷-۴	- پروانه‌های صادره
	لغایت ۷-۲
	اداره کل فرهنگ و ارشاد اسلامی
۱۸-۸	- سالنها
۱۸-۹	- چاپخانه‌ها
	اعتبارات
۲۰-۳	- عملکرد
	لغایت ۲۰-۶
۲۰-۶	- عمرانی
	لغایت ۲۰-۴
۲۰-۳	- هزینه‌ای

ب

بازرگانی

۱۰-۱	- صادرات
	و ۱۰-۲ و ۱۰-۵
۱۰-۳	- واردات
	و ۱۰-۴ و ۱۰-۵
۱۶-۴	باسوادان
	لغایت ۱۶-۱
	بانکها

- ۱۳-۱ تعداد واحدها
- ۱۳-۵ تسهیلات پرداختی
- و ۱۳-۶
- ۱۳-۳ سپرده‌ها
- و ۱۳-۴
- ۱۳-۷ مانده بدهی بخش غیردولتی
- و ۱۳-۸
- بخش‌های عمده اقتصادی
- ۲۳-۱ ارزش افزوده
- ۲۳-۲ ستانده
- ۲۳-۳ مصرف واسطه
- برق
- ۸-۱۵ تعداد روستاها و خانوارها (مشترک)
- ۸-۱۴ تعداد مشترکین
- ۸-۱۲ طول خطوط انتقال
- ۸-۱۶ مقدار فروش
- ۱۸-۲ برنامه‌های سیمای جمهوری اسلامی ایران (پخش و تولید)
- و ۱۸-۴
- ۱۸-۱ برنامه‌های صدای جمهوری اسلامی ایران (پخش و تولید)
- و ۱۸-۳
- بناهای تاریخی (بازدیدکنندگان) نگاه کنید به موزه‌ها و بناهای تاریخی (بازدیدکنندگان)
- بنیاد شهید و امور ایثارگران
- ۱۵-۸ خانوارهای زیرپوشش
- ۱۵-۱۰ خدمات ارائه شده
- ۱۵-۹ مبلغ پرداختی
- و ۱۵-۱۰
- ۱۵-۹ مستمری بگیران
- بهبودی نگاه کنید به سازمان بهزیستی استان
- ۳-۲ بیکاری
- ۳-۳
- ۱۳-۱۱ بیمه (شرکتها)
- لغایت ۱۳-۹

پ

- ۹-۷ پروانه‌های ساختمانی
 لغایت ۹-۱
- ۱۷-۳ پرتونگاری، مراکز
 و ۱۷-۴
 پست
- ۱۲-۸ - انواع خدمات
 ۱۲-۸ - مرسولات
 لغایت ۱۲-۱۱
- ۱۲-۸ - واحدها
 لغایت ۱۲-۱۱

ت

- ۱۰-۱۰ تأسیسات اقامتی
 و ۱۰-۱۱
- ۱۴-۷ تصادفات
 و ۱۴-۸
- ۱-۲ تقسیمات کشوری
 لغایت ۱-۴
- ۱۲-۱ تلفن
 ۱۲-۷ تلویزیون
 ۱۷-۴ توانبخشی، مراکز

ج

- ۱۴-۱۰ جرایم، دستگیرشدگان
 جمعیت
- ۲-۹ - استان
 ۲-۳
- ۳-۳ - توزیع نسبی
 ۲-۸ - خانوارهای معمولی
- ۲-۲ - جنس
 لغایت ۲-۴
- ۲-۳ - سن
 ۲-۴ و ۲-۱۰ و ۲-۱۱

- ۳-۲ فعال -
- ۲-۶ نوع خانوار -
- ۲-۱۱ وضع زناشویی -
- ۳-۱ وضع فعالیت -
- ۲-۱۵ میانگین سنی -
- ۲-۱۶ میانه سنی -
جنگلها
- ۴-۲۸ جنگلکاری -
و ۴-۲۹
- ۴-۳۱ مساحت -
لغایت ۴-۲۸ و ۴-۳۲

خ

خانوار

- ۲-۹ تعداد افراد -
- ۲-۱ جمعیت -
لغایت ۲-۸ و ۲-۱۰ و ۲-۱۱
- ۲-۳ جنس -
۲-۴ و ۲-۸ و ۲-۱۱ و ۲-۱۲
- ۲-۷ شهری و روستایی -
لغایت ۲-۵ و ۲-۳ و ۲-۶
- ۲۱-۷ متوسط درآمد سالانه -
و ۲۱-۶
- ۲۱-۱ متوسط هزینه -
و ۲۱-۵
- ۱۷-۲ خانه‌های بهداشت -
- ۱۹-۱ خدمات شهری -

د

دادگاهها

- ۱۴-۲ پرونده‌های مختومه -
- ۱۴-۱ تعداد شعب -

نگاه	دادگاه‌های انقلاب
	کنید به دادگاه‌ها
نگاه	دادگاه‌های تجدیدنظر
	کنید به دادگاه‌ها
نگاه	دادگاه‌های عمومی
	کنید به دادگاه‌ها
۱۷-۱۷	داروخانه
	و ۱۷-۳
	دانش‌آموزان
۱۶-۷	- دوره آموزش استثنایی
۱۶-۵	- دوره‌های تحصیلی
	و ۱۶-۷
۱۶-۱۸	- فارغ‌التحصیلان
۱۶-۱۹	- قبول شدگان
۱۶-۶	- کارکنان آموزشی
	و ۱۶-۸ و ۱۶-۱۰ لغایت ۱۶-۱۲
	دانشگاه‌ها
۱۶-۲۵	- ثبت نام شدگان
	لغایت ۱۶-۲۳
۱۶-۲۶	- دانشجویان
	لغایت ۱۶-۲۸
۱۶-۲۱ و	- آموزشگران
	۱۶-۲۲
۱۶-۲۳	- گروه‌های عمده رشته تحصیلی
	و ۱۶-۲۶ و ۱۶-۲۹
۱۶-۳۱	- دانش‌آموختگان
	لغایت ۱۶-۲۹
	درآمد خانوارنگاه کنید به خانوار - متوسط درآمد سالانه
	دریافتی‌ها
۲۰-۱	- درآمدهای عمومی
	و ۲۰-۲

ر

- راه آهن..... ۱۱-۳
 لغایت ۱-۱۱
 راهها..... ۱۱-۴
 رشته‌های ورزشی..... ۱۸-۱۴
 و ۱۵-۱۸

ز

- زائران..... ۱۸-۱۷

س

ساختمان

- بخش‌های خصوصی، فعالیت..... ۹-۹
 و ۱۰-۹
 - پروانه‌های صادر شده..... ۹-۱
 لغایت ۸-۹
 - متوسط قیمت زمین ساختمانهای کلنگی..... ۹-۱۶
 سازمان آموزش فنی و حرفه‌ای
 - آموزش دیدگان..... ۱۶-۳۳
 - مراکز ثابت..... ۱۶-۳۲
 - مربیان..... ۱۶-۳۲

سازمان بهزیستی

- تعداد واحدها..... ۱۵-۱
 لغایت ۳-۱۵
 - مددجویان..... ۱۵-۶
 سازمان بیمه سلامت، بیمه شدگان..... ۱۵-۲۴
 سازمان تأمین اجتماعی
 - بیمه شدگان..... ۱۵-۱۸
 و ۱۹-۱۵
 - غرامت پرداخت شده..... ۱۵-۲۱

۱۵-۲۱.....	- کمکهای نقدی.....
۱۵-۲۲.....	- مستمری بگیران.....
۱۵-۱۸.....	- نوع بیمه.....
	و ۱۵-۱۹
۱۴-۶.....	- سرقت.....
	سطح زیر کشت
۴-۲۶.....	- محصولات سالانه.....
۴-۲۳.....	- سموم، فروش.....
	سوادآموزی آموزش و پرورش استان
۱۶-۱۱.....	- سوادآموزان بزرگسال.....
	لغایت ۱۶-۱۳
۱۶-۱۹.....	- قبول شدگان.....
	سوادنگاه کنید به باسوادان
	سینما
۱۸-۷.....	- تماشاچیان.....
۱۸-۸.....	- گنجایش، (سالنها).....
۱۸-۷.....	- تعداد.....

ش

شاخص بها

۲۲-۲.....	- کالاها و خدمات مصرفی (روستایی).....
۲۲-۱.....	- کالاها و خدمات مصرفی (شهری).....
۳-۱.....	- شاغلان.....
	و ۳-۲
	شرکتهای تعاونی
۱۰-۶.....	- تأمین نیاز تولیدکنندگان.....
۱۰-۶.....	- تأمین نیاز مصرف کنندگان.....
۱۰-۶.....	- تأمین نیاز صنوف خدماتی.....
۱۱-۱۸.....	- حمل و نقل.....
۱۰-۸.....	- روستایی.....
۷-۱۵.....	- صنعتی.....
۷-۱۵.....	- فرش دستباف.....

۴-۳۹ کشاورزی
و ۴-۳۸

۵-۷ معدنی

ص

صادرات نگاه کنید به بازرگانی
صندوق بازنشستگان کشور

۱۵-۲۶ بازنشستگان
و ۱۵-۲۷

ط

۱-۱ طول جغرافیایی
۲-۲۱ طلاق
لغایت ۲-۲۳

ع

۱-۱ عرض جغرافیایی

ف

۸-۳ فاضلاب شهری
۶-۱ فرآورده‌های نفتی، مصرف

ک

کارکنان دستگاهها

۳-۵ وضعیت استخدامی
۳-۷ مدرک تحصیلی
کارگاه‌های صنعتی (ده نفر کارکن و بیشتر)

۷-۱۴ ارزش افزوده فعالیت صنعتی
۷-۱۰ جبران خدمات مزد و حقوق بگير
و ۷-۱۱

۷-۱۲ سرمایه‌گذاری
و ۷-۱۳

- ۷-۹ تعداد کارکنان لغایت ۷-۷
- ۷-۱۴ نوع فعالیت و ۷-۱۳ و ۷-۶ لغایت ۷-۱
کارگاه‌های صنعتی
- ۷-۱ جوازهای صادره لغایت ۷-۲
- ۷-۴ پروانه‌های صادره لغایت ۷-۲
- ۷-۳ میزان اشتغال لغایت ۷-۲
- ۷-۴ سرمایه‌گذاری لغایت ۷-۲

کارگاه‌های عمده‌فروشی نگاه کنید به عمده‌فروشی (کارگاه‌ها)

- ۱۸-۱۱ کانون پرورشی فکری کودکان و نوجوانان کشتارگاهها کمیته امداد امام خمینی (ره)
- ۴-۲۰ کشتارگاهها کمیته امداد امام خمینی (ره)
- ۱۵-۵ انواع خدمات و ۱۵-۶
- ۱۵-۵ واحدها و ۱۵-۶
- ۱۵-۶ مددجویان مستمری پرداخت شده کود شیمیایی، توزیع کتابخانه
- ۴-۲۲ کتابخانه
- ۱۸-۱۱ تعداد کتابها و جزوه‌های منتشر شده اعضا و مراجعین
- ۱۸-۱۱ اعضا و مراجعین

گی

- ۶-۳ گازرسانی گاز طبیعی
- ۶-۳ مصرف مصرف‌کنندگان گاز مایع، مصرف
- ۶-۳ مصرف مصرف‌کنندگان گاز مایع، مصرف
- ۶-۱ گاز مایع، مصرف

- گندم ۱۱-۲۱
و ۱۱-۲۲
- م
- متولدین ثبت شده (جنس) ۲-۱۸
محصولات کشاورزی
- سطح زیر کشت ۴-۲۱
و ۴-۲۵ و ۴-۲۶ و ۴-۲۷
مخازن مواد سوختنی
- تعداد ۶-۲
- ظرفیت ۶-۲
- محصول ناخالص داخلی ۲۳-۱
مراعات
- آتش سوزی ۴-۳۱
- اصلاح ۴-۳۵
- مرکز بهداشتی درمانی ۱۷-۲
مراکز پرتونگاری نگاه کنید به پرتونگاری، مراکز
مراکز توانبخشی نگاه کنید به توانبخشی، مراکز
- مطبوعات ۱۸-۱۰
معادن
- ارزش افزوده ۵-۵
- ارزش پرداختیها و دریافتیها ۵-۵
- ارزش تولیدات ۵-۴
- تعداد شاغلان ۵-۳ و ۵-۱
- جبران خدمات مزد و حقوق بگیر ۵-۱
- سرمایه گذاری ۵-۶
- مواد معدنی (تولیدات) ۵-۴
موتور سیکلت نگاه کنید به وسایل نقلیه موتوری (شماره گذاری شده)
- مؤسسات درمانی ۱۷-۱
و ۱۷-۲
- متقاضیان کار ۳-۸ و ۳-۹

موزه‌ها و بناهای تاریخی (بازدیدکنندگان) ۱۸-۱۲

ن

نفت (شعب فروش) ۶-۲

نفت سفید ۶-۱

و ۶-۲

نفت گاز ۶-۱

و ۶-۲

نیروی انتظامی

- پرونده‌های تشکیل شده ۱۴-۳

لغایت ۱۴-۵

- مواد مخدر ۱۴-۹

و ۱۴-۱۰

نهایستان ۴-۳۰

و

واحدهای مسکونی

- تعداد ۹-۹ و

۹-۸

- متوسط اجاره بها ۹-۱۷

- متوسط قیمت زیربنا ۹-۱۶

- مساحت اراضی واگذار شده توسط اداره کل راه و شهرسازی ۹-۱۴

- نوع پروانه ۹-۸

واردات نگاه کنید به بازرگانی خارجی

وزارت بهداشت و درمان و آموزش پزشکی

- پزشکان ۱۷-۷

و ۱۷-۸

- پیراپزشکان ۱۷-۹

- کارکنان ۱۷-۷

- گروه شغلی ۱۷-۷

وسایل نقلیه موتوری (شماره‌گذاری شده) ۱۱-۷

ورزش

-
- تأسیسات و مکان‌ها..... ۱۸-۱۳
 - رشته‌ها..... ۱۸-۱۵
 - و ۱۸-۱۶
 - مسابقات..... ۱۸-۱۶
 - ورزشکاران..... ۱۸-۱۵

هـ

هزینه‌های خالص خانوار

- خوراکی و دخانی..... ۲۱-۵
- و ۲۱-۳
- غیرخوراکی..... ۲۱-۲
- و ۲۱-۴

فهرست منابع و مآخذ

شماره جداول	مآخذ	فصل	
		عنوان	شماره
۱-۴ ۵ ۶-۹ ۱۰ ۱۱	سازمان مدیریت و برنامه‌ریزی استان زنجان اداره کل جهاد و کشاورزی استان زنجان اداره کل هواشناسی استان زنجان اداره کل حفاظت از محیط زیست استان زنجان اداره کل منابع طبیعی و آبخیزداری استان زنجان	سرزمین و آب و هوا	۱
۱-۱۷ ۱۸-۲۳	مرکز آمار ایران اداره کل ثبت احوال استان زنجان	جمعیت	۲
۱-۴ ۵-۷ ۸-۱۲	مرکز آمار ایران سازمان مدیریت و برنامه‌ریزی استان زنجان اداره کل تعاون، کار و رفاه اجتماعی استان زنجان	نیروی انسانی	۳
۱-۲۰ ۲۱ ۲۲-۲۳ ۲۴-۲۷ ۲۸-۳۶ ۳۷ ۳۸ ۳۹	مرکز آمار ایران - دفتر کشاورزی اداره کل جهاد کشاورزی استان زنجان شرکت خدمات حمایتی کشاورزان اداره کل جهاد کشاورزی استان زنجان اداره کل منابع طبیعی استان زنجان اداره کل جهاد کشاورزی استان زنجان اداره کل تعاون، کار و رفاه اجتماعی استان زنجان اداره کل تعاون روستایی استان زنجان	کشاورزی، جنگلداری و شیلات	۴
۱-۶ ۷	مرکز آمار ایران اداره کل تعاون، کار و رفاه اجتماعی استان زنجان	معدن	۵
۱-۲ ۳	شرکت ملی پخش فرآورده‌های نفتی ایران - منطقه زنجان شرکت ملی گاز ایران - منطقه زنجان	نفت و گاز	۶
۱-۴ ۵-۱۴ ۱۵	اداره کل صنعت، معدن و تجارت استان زنجان مرکز آمار ایران اداره کل تعاون، کار و رفاه اجتماعی استان زنجان	صنعت	۷
۱ ۲-۳ ۴-۵ ۶ ۷-۱۳ ۱۴-۱۶	شرکت آب منطقه‌ای زنجان شرکت آب و فاضلاب شهری استان زنجان شرکت آب و فاضلاب روستایی استان زنجان شرکت آب و فاضلاب شهری استان زنجان شرکت برق منطقه‌ای استان زنجان شرکت توزیع نیروی برق استان زنجان	آب و برق	۸

شماره جداول	مأخذ	فصل	
		عنوان	شماره
۱-۸ ۹-۱۲ ۱۳-۱۴ ۱۵ ۱۶-۱۸	مرکز آمار ایران بانک مرکزی جمهوری اسلامی ایران اداره کل راه و شهرسازی استان زنجان اداره کل تعاون، کار و رفاه اجتماعی استان زنجان مرکز آمار ایران	ساختمان و مسکن	۹
۱-۵ ۶-۷ ۸-۹ ۱۰-۱۱	گمرک استان زنجان اداره کل تعاون، کار و رفاه اجتماعی استان زنجان اداره کل تعاون روستایی استان زنجان اداره کل میراث فرهنگی، صنایع دستی و گردشگری استان زنجان	بازرگانی و هتلداری	۱۰
۱-۳ ۴-۵ ۶ ۷ ۸-۱۳ ۱۴-۱۷ ۱۸ ۱۹-۲۰ ۲۱-۲۲	اداره کل راه آهن شمالغرب اداره کل راه و شهرسازی استان زنجان شهرداری های استان ناحیه انتظامی استان زنجان، معاونت راهنمایی و رانندگی اداره کل راهداری و حمل و نقل جاده ای استان زنجان اداره کل فرودگاه های استان زنجان اداره کل تعاون، کار و رفاه اجتماعی استان زنجان مرکز آمار ایران شرکت غله و خدمات بازرگانی منطقه ۱۴	حمل و نقل و انبارداری	۱۱
۱-۲ ۳-۴ ۵-۶ ۷ ۸-۱۱	شرکت سهامی مخابرات استان زنجان مرکز آمار ایران - دفتر صنعت، معدن و زیربنایی اداره کل ارتباطات و فناوری اطلاعات استان زنجان صدا و سیما جمهوری اسلامی ایران مرکز زنجان اداره کل پست استان زنجان	ارتباطات	۱۲
۱ ۲ ۳-۸ ۹-۱۱ ۱۲	بانک های استان زنجان موسسات مالی و اعتباری استان زنجان بانک های استان زنجان شرکت های بیمه استان زنجان اداره کل تعاون، کار و رفاه اجتماعی استان زنجان	بازارهای مالی	۱۳
۱-۳ ۴-۸ ۹-۱۱	دادگستری کل استان زنجان ناحیه انتظامی استان زنجان ریاست جمهوری - دبیرخانه ستاد مبارزه با مواد مخدر	امور قضایی	۱۴

شماره جداول	مآخذ	فصل	
		عنوان	شماره
۱-۴	اداره کل بهزیستی استان زنجان	بهزیستی و تامین اجتماعی	۱۵
۵-۷	کمیته امداد امام خمینی استان زنجان		
۸-۱۲	بنیاد شهید و امور ایثارگران استان زنجان		
۱۳-۱۵	جمعیت هلال احمر استان زنجان		
۱۶-۲۳	اداره کل تامین اجتماعی استان زنجان		
۲۴	اداره کل بیمه سلامت استان زنجان		
۲۵	صندوق بیمه اجتماعی کشاورزان، روستاییان و عشایر استان زنجان		
۲۶-۲۷	صندوق بازنشستگی استان زنجان		
۱-۴	مرکز آمار ایران	آموزش	۱۶
۵-۱۵	اداره کل آموزش و پرورش استان زنجان		
۱۶	معاونت سواد آموزی اداره کل آموزش و پرورش استان زنجان		
۱۷-۱۹	اداره کل آموزش و پرورش استان زنجان		
۲۰-۳۱	وزارت علوم، تحقیقات و فناوری، موسسه پژوهش و برنامه‌ریزی آموزش عالی		
۳۲-۳۳	اداره کل آموزش فنی و حرفه‌ای استان زنجان		
۱-۱۲	دانشگاه علوم پزشکی و خدمات بهداشتی درمانی استان زنجان	بهداشت و درمان	۱۷
۱۳-۱۴	سازمان انتقال خون استان زنجان		
۱۵-۲۰	سازمان دامپزشکی استان زنجان		
۱-۶	صدا و سیما جمهوری اسلامی ایران - مرکز زنجان	فرهنگ، ورزش و گردشگری	۱۸
۷-۱۱	اداره کل فرهنگ و ارشاد اسلامی استان زنجان		
۱۲	اداره کل میراث فرهنگی، صنایع دستی و گردشگری استان زنجان		
۱۳-۱۶	اداره کل ورزش و جوانان استان زنجان		
۱۷	مدیریت حج و زیارت استان زنجان		
۱۸	اداره کل میراث فرهنگی، صنایع دستی و گردشگری استان زنجان		
۱-۲	شهرداری های استان	خدمات شهری	۱۹
۳-۶	شهرداری زنجان		
۱-۶	سازمان مدیریت و برنامه‌ریزی استان زنجان	بودجه عمومی استان	۲۰
۱-۷	مرکز آمار ایران	هزینه و درآمد خانوار	۲۱
۱-۳	مرکز آمار ایران	شاخص‌های قیمت	۲۲
۱-۴	مرکز آمار ایران	حساب‌های اقتصادی استان	۲۳